

EDMOND sh.p.k

Forma juridike:	Shoqëri me Pëgjegjesi të Kufizuar
Data e themelimit:	03 / 04 / 1993
Numri i indentifikimit (NIPT):	J62013007C
Selia:	Rr. Isuf Banka, nr. 22, Tirane.


Objekti tregtar: Import-Eksport, tregtim me shumice e pakice te artikujve e mallrave te ndryshem.

Pasqyrat Financiare Vjetore **2014**

(Mbyllur më 31.12.2013)

Pasqyra financiare:	Individuale(jokonsoliduara)
Periudha kontabël:	Nga 01.01.2014 deri më 31.12.2014
Data e mbylljes:	25 Shkurt 2015
Monedha:	Lekë
Shkalla e rumbullakimit:	në lekë

SH P K Imp Exp
EDMOND
TIRANË ALBANIA



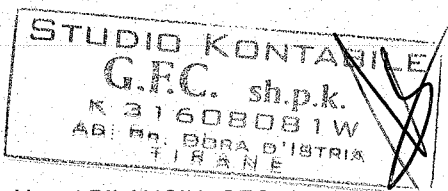
Tiranë, 25 Shkurt 2015

EDMOND sh.p.k
NIPT: J62013007C

Rruga Isuf Banka, nr 22, Tiranë

	Bilanci -forma e shkurter	Shënime	Viti raportues 31.12.2014	Viti paraardhës 31.12.2013
A	AKTIVET			
I	Aktive Afatshkurtera			
	Aktive monetare	3	15,578,911	13,699,360
	Derivativë dhe aktive të mbajtura për tregtim		-	-
	Aktive të tjera financiare afatshkurtra	4	3,947,850	2,013,426
	Inventari	5	79,288,456	65,176,292
	Aktivet afatshkurtra të mbajtura për shitje		-	-
	Parapagimet dhe shpenzimet e shtyra	5.1	20,997,443	15,587,687
	Totali i Aktiveve Afatshkurtera(I)		119,812,660	96,476,765
II	Aktive Afatgjata			
	Investimet financiare afatgjata		-	-
	Aktive afatgjata materiale	6	2,423,973	2,486,181
	Aktivet afatgjata jomateriale		-	-
	Kapital aksionar i papaguar		-	-
	Aktive të tjera afatgjata		-	-
	Totali i Aktiveve Afatgjata(II)		2,423,973	2,486,181
	TOTALI I AKTIVEVE (I + II)		122,236,633	98,962,946
	PASIVET			
B	DETYRIMET DHE KAPITALI			
I	Detyrime Afatshkurtera			
	Huamarrjet	7	-	-
	Huatë dhe parapagimet	8	54,064,794	35,416,047
	Grantet dhe të ardhurat e shtyra		-	-
	Provizionet afatshkurtra		-	-
	Totali i Detyrimeve Afatshkurtera (I)		54,064,794	35,416,047
II	Detyrime Afatgjata			
	Huatë afatgjata	9	-	-
	Huamarrje të tjera afatgjata		-	-
	Provizionet afatgjata		-	-
	Grantet dhe të ardhurat e shtyra		-	-
	Totali i Detyrimeve Afatgjata (II)		-	-
	Totali i Detyrimeve (I+II)		54,064,794	35,416,047
III	Kapitali			
	Kapitali i regjistruar (aksionar)	10	40,000,000	40,000,000
	Primi i aksionit		-	-
	Njësitë ose aksionet e thesarit (negative)		-	-
	Rezerva statutore		3,000,000	3,000,000
	Rezerva ligjore	10	-	-
	Rezerva të tjera	10	20,546,899	15,967,223
	Fitimet(humbja) te pashpërndara		-	-
	Fitimi (humbja) e vitit financiar	11	4,624,940	4,579,676
	Totali i Kapitalit (III)		68,171,839	63,546,899
	TOTALI I DETYRIMEVE E KAPITALIT (I,II,III)		122,236,633	98,962,946

	OK	OK
Diferenca	-	-



Hartoi BILANCIN, GFC sh.p.k

SH P K Imp Exp
ADMINISTRATOR EDMOND
Edmond Cina
TIRANE ALBANIA

A	AKTIVI	Shënime	Viti raportues 31.12.2014	Viti paraardhës 31.12.2013
I	AKTIVET AFATSHKURTRA			
1	Aktive monetare	3	15,578,911	13,699,360
2	Derivativë dhe aktive të mbajtura për tregtim		-	-
	(i) Derivativët		-	-
	(ii) Aktivete e mbajtura për tregtim		-	-
	Totali 2		15,578,911	13,699,360
3	Aktive të tjera financiare afatshkurtra	4		
	(i) Llogari / Kërkesa të arkëtueshme		-	581,830
	(ii) Llogari / Kërkesa të tjera të arkëtueshme		3,947,850	1,431,596
	(iii) Instrumente të tjera borxhi		-	-
	(iv) Investime të tjera financiare		-	-
	Totali 3		3,947,850	2,013,426
4	Inventari	5		
	(i) Lëndët e para		-	-
	(ii) Prodhim në proces		-	-
	(iii) Produkte të gatshme		-	-
	(iv) Mallra për rishitje	(14,112,164)	79,288,456	65,176,292
	(v) Te tjera vlera materiale(inv. Imet)		-	-
	Totali 4		79,288,456	65,176,292
5	Aktivitet biologjike afatshkurtra		-	-
6	Aktivitet afatshkurtra të mbajtura për shitje		-	-
7	Parapagimet dhe shpenzimet e shtyra (parapagime)	5.1	20,997,443	15,587,687
	TOTALI AKTIVEVE AFATSHKURTRA (I)		119,812,660	96,476,765
II	AKTIVET AFATGJATA			
1	Investimet financiare afatgjata			
	(i) Pjesëmarrje të tjera në njësi të kontrolluara (vetëm në PF)		-	-
	(ii) Aksione dhe investime të tjera në pjesëmarrje		-	-
	(iii) Aksione dhe letra të tjera me vlerë		-	-
	(iv) Llogari / Kërkesa të arkëtueshme afatgjata		-	-
	Totali 1.		-	-
2	Aktive afatgjata materiale	6		
	(i) Toka		-	-
	(ii) Ndërtesa		-	-
	(iii) Makineri dhe pajisje		2,246,410	2,249,430
	(iv) Aktive të tjera afatgjata materiale (me vl.kontab.)		177,563	236,751
	Totali 2		2,423,973	2,486,181
3	Aktivitet Biologjike afatgjata		-	-
4	Aktivitet afatgjata jomateriale			
	(i) Emri i mirë		-	-
	(ii) Shpenzimet e zhvillimit		-	-
	(iii) Aktive të tjera afatgjata jomateriale		-	-
	Totali 4		-	-
5	Kapital aksionar i papaguar		-	-
6	Aktive të tjera afatgjata		-	-
	TOTALI I AKTIVEVE AFATGJATA (II)		2,423,973	2,486,181
	TOTALI I AKTIVEVE (I + II)		122,236,633	98,962,946

STUDIO KONTABILE
G.F.C. sh.p.k.
K 31608081W
AB: RR. DORA D'ISTRIA
TIRANE

ADMINISTRATOR EDMOND
Edmond Çina
SN P K Imp Exp
EDMOND
TIRA E ALBANIA

B	PASIVI	Shënime	Viti raportues 31.12.2014	Viti paraardhës 31.12.2013
	DETYRIMET DHE KAPITALI			
I	DETYRIMET AFATSHKURTRA			
1	Derivativët		-	-
2	Huamarrjet	7		
	(i) Huatë dhe obligacionet afatshkurtra		-	-
	(ii) Kthimet / ripagesat e huave afatgjata		-	-
	(iii) Bono të konvertueshme		-	-
	Totali 2		-	-
3	Huatë dhe parapagimet	8		
	(i) Të pagueshme ndaj furnitorëve		-	-
	(ii) Të pagueshme ndaj punonjësve		-	148,883
	(iii) Detyrimet tatimore+sig.shoqerore		64,794	67,164
	(iv) Hua të tjera		54,000,000	35,200,000
	(v) Parapagimet e arkëtuara		-	-
	Totali 3		54,064,794	35,416,047
4	Grantet dhe të ardhurat e shtyra		-	-
5	Provizionet afatshkurtra		-	-
	TOTALI I DETYR. AFATSHKURTRA (I)		54,064,794	35,416,047
II	DETYRIME AFATGJATA			
1	Huatë afatgjata			
	(i) Hua, bono dhe detyrime nga qeraja financiare		-	-
	(ii) Bonot e konvertueshme		-	-
	Totali 1		-	-
2	Huamarrje të tjera afatgjata		-	-
3	Provizionet afatgjata		-	-
4	Grantet dhe të ardhurat e shtyra		-	-
	TOTALI I DETYR. AFATGJATA (II)		-	-
	TOTALI I DETYRIMEVE		54,064,794	35,416,047
III	KAPITALI	9		
1	Aksionet e pakicës (përdoret vetëm në pasqyrat financiare		-	-
2	Kapitali që i përket aksionarëve të shoqërisë mëmë (përdo		-	-
3	Kapitali i regjistruar(aksionar)		40,000,000	40,000,000
4	Primi i aksionit		-	-
5	Njësitë ose aksionet e thesarit (negative)		-	-
6	Rezerva statutore		3,000,000	3,000,000
7	Rezerva ligjore			
8	Rezerva të tjera		20,546,899	15,967,223
9	Fitimet(humbja) e pashpërndara		-	-
10	Fitimi (humbja) e vitit financiar		4,624,940	4,579,676
	TOTALI I KAPITALIT (III)		68,171,839	63,546,899
	TOTALI I DETYRIMEVE KAPITALIT (I,II,III)		122,236,633	98,962,946
	Kontrolli(D-K)		OK	OK
	Diferenca		-	-

STUDIO KONTABILE
G.F.C. sh.p.k.
K 31608081W
AD: RR. DORR GJISTRIA
TIRANE

Hartoi BILANCIN, GFC sh.p.k

ADMINISTRATOR
Edmond Çina

SM P K Imp Exp
EDMOND
TIRANE ALBANIA

faqe 3

A- PASQYRA E TË ARDHURAVE DHE SHPENZIMEVE

(Bazuar në klasifikimin e Shpenzimeve sipas Natyrës)

	Përshkrimi i Elementëve	Shënime	Viti raportues 31.12.2014	Viti paraardhës 31.12.2013
1	Shitjet neto	11	75,075,496	81,447,965
2	Të ardhura të tjera nga veprimtaritë e shfrytëzimit(Puna e k	.	-	-
3	Ndryshimet në inventarin e produkteve të gatshme dhe pro	.		
4	Materialet dhe mallrat e konsumuara	11	-62,516,468	(71,347,662)
5	Kosto e punës	11	(2,603,749)	(2,490,348)
	Pagat e personelit		2,231,160	2,133,975
	Shpenzimet per sigurimet shoqërore dhe shëndetsore		372,589	356,373
6	Amortizimet dhe zhvlerësimet		(566,861)	(313,531)
7	Shpenzime të tjera		(4,682,249)	(2,234,890)
8	Totali i shpenzimeve (shuma 4 - 7)		(70,369,327)	(76,386,431)
9	Fitimi apo humbja nga veprimtaria kryesore (1+2+/-3-8)	6.27%	4,706,169	5,061,534
10	Të ardhurat dhe shpenzimet financiare nga njësitë e kontrolluara		-	-
11	Të ardhurat dhe shpenzimet financiare nga pjesëmarrjet		-	-
12	Të ardhurat dhe shpenzimet financiare	11	-	-
	12.1 Të ardhurat dhe shpenzimet financiare nga investime		-	-
	12.2 Të ardhurat dhe shpenzimet nga interesat 767, 667		50,000	103,446
	12.3 Fitimet (humbjet) nga kursi i këmbimi 769, 669		848,272	(14,182)
	12.4 Të ardhura dhe shpenzime të tjera financiare 768, 668		0	-
13	Totali i të ardhurave dhe shpenzimeve financiare (12.1+/-1)		898,272	89,264
14	Fitimi (humbja) para tatimit (9+/-13)	7.47%	5,604,441	5,150,798
	Fitimi fiskal		6,530,007	5,711,220
15	Shpenzimet e tatimit mbi fitimin (15%)	12	979,501	571,122
16	Fitmi (humbja) neto e vitit financiar (14-15)	11	4,624,940	4,579,676
17	Elementët e pasqyrave të konsoliduara		-	-

	OK	OK
Diferenca	-	-

STUDIO KONTABILE
G.F.C. sh.p.k.
K 21608081W
AD: RR. DORR GJISTRIA
TIRANE

ADMINISTRATOR
Edmond Çina

SH P K Imp Exp
EDMOND
TIRANË ALBANIA

	Pasqyra e fluksit monetar – Metoda indirekte	Shenime	Viti raportues 31.12.2014	Viti paraardhës 31.12.2013
	<u>Fluksi monetar nga veprimtaritë e shfrytëzimit</u>			
	Fitimi para tatimit		5,604,441	5,150,798
	Rregullime për:			
	Amortizimin		566,861	313,531
	Humbje nga këmbimet valutore		0	0
	Të ardhura nga investimet		0	1,504,693
	Shpenzime për interesa		0	0
	Rritje/rënie në tepicën e kërkesave të arkëtueshme nga ak	4	-7,344,180	-15,093,976
	Rritje/rënie në tepicën inventarit		-14,112,164	346,703
	Rritje/rënie në tepicën e detyrimeve, për t'u paguar nga aktiviteti		18,648,747	4,400,337
	Mjete monetare të përfituara nga aktivitetet		3,363,705	-3,377,914
	Interesi i paguar			
	Tatim mbi fitimin i paguar		-979,501	-571,122
	<u>Mjete monetare neto nga aktivitetet e shfrytëzimit</u>		2,384,204	-3,949,036
	<u>Fluksi monetar nga veprimtaritë investuese</u>			
	Blerja e shoqërisë së kontrolluar X minus paratë e arkëtuara		0	0
	Blerja e aktiveve afatgjata materiale		-504,653	-41,294
	Të ardhura nga shitja e pajisjeve		0	0
	Interesi i arkëtuar		0	0
	Dividendët e arkëtuar			
	<u>Mjete monetare neto e përdorur në aktivitetet investuese</u>		-504,653	-41,294
	<u>Fluksi monetar nga veprimtaritë financiare</u>			
	Hyrje nga emetimi i kapitalit aksioner		0	0
	Hyrje nga huamarrje afatgjata		0	0
	Pagesat e detyrimeve të qirasë financiare		0	0
	Dividendët e paguar		0	-2,000,000
	<u>Mjete monetare neto e përdorur në aktivitetet financiare</u>		0	-2,000,000
	<u>Rritja/rënia neto e mjeteve monetare</u>		1,879,551	-5,990,330
	<u>Mjetet monetare në fillim të periudhës kontabël</u>		13,699,360	19,689,690
	<u>Mjetet monetare në fund të periudhës kontabël</u>		15,578,911	13,699,360

Kontrolli	OK	OK
Diferenca	-	-
Duhet te jete	1,879,551	-5,990,330

STUDIO KONTABILE
G.F.C. sh.p.k.
K 31608081W
AD: RR. DORR GJISTRIA
TIRANE

Hartoi BILANCIN, GFC sh.p.k

ADMINISTRATOR
Edmond Çina

SH P K Imp Exp
EDMOND
TIRANE ALBANIA

PASQYRA E NDRYSHIMEVE NE KAPITAL

	Kapitali rregj.(aks.)	Rezerva te tjera	Rezerva ligj. Status.	Fitimi pashpërnd.	Totali	Kontrolli
Pozicioni më 31 Dhjetor 2013	40,000,000	15,967,223	3,000,000	4,579,676	63,546,899	OK
Fitimi neto për periudhën kontabël	-	-	-	4,624,940	4,624,940	
Dividentët e paguar	-	-	-	-	-	
Emetim i kapitalit aksionar	-	-	-	-	-	
Rritje e rezervës së kapitalit	-	4,579,676	-	(4,579,676)	-	
Aksione te thesarit te riblera	-	-	-	-	-	
Pozicioni më 31 Dhjetor 2014	40,000,000	20,546,899	3,000,000	4,624,940	68,171,839	OK
					-	Diferenca

Gjendja dhe ndryshimet e AAM-ve, amortizimet dhe zhvleresimet

Gjendjet dhe levizjet	Kontrolli	Ndertesa	Mak. e pais.	Akt. tje AM	Totali
A					
Kosto e AAM-ve me 01.01.2014		-	7,218,787	520,730	7,739,517
Shtesat			504,653	0	504,653
Pakesimet					0
Kosto e AAM-ve 31.12.2014		-	7,723,440	520,730	8,244,170
					0
B					
Amortizimi AAM-ve 01.01.2014		-	4,947,760	305,576	5,253,336
Amortizimi ushtrimit	OK		507,673	59,188	566,861
Amortizimi per daljet e AAM-ve					0
Amortizimi i AAM-ve 31.12.2014		-	5,455,433	364,764	5,820,197
					0
C					
Zhvleresimi AAM-ve 01.01.2014		-	0	0	0
Shtesat		-	0	0	0
Pakesimet		-		0	0
Zhvleresimi AAM-ve 31.12.2014		-	-	-	-
D					
Vlera neto e AAM-ve 01.01.2014	OK	0	2,271,027	215,154	2,486,181
Vlera neto e AAM-ve 31.12.2014	OK	0	2,268,007	155,966	2,423,973

STUDIO KONTABILE
G.F.C. sh.p.k.
K 31608081W
AD: RR. DORA D'ISTRIA
TIRANE

Hartoi BILANCIN, GFC sh.p.k

SH P K Imp Exp
EDMOND
TIRANE ALBANIA

ADMINISTRATOR
Edmond Çina

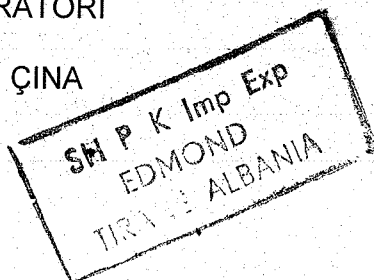
Percaktimi i rezultatit tatimor-Shpenzime per tatim fitimin

	Kontrolli	31.12.2014	31.12.2013
I	FITIMI NETO PARA TATIMIT	5,604,441	5,150,798
II	SHPENZIME TE PAZBRITESHME (+)	925,566	560,422
1	Amortizime tej normave fiskale	0	0
2	Shpezime pritje e dhurime tej kufirit tatimor	0	0
3	Gjoba,penalitete,demshperblime	925,564	560,420
4	Provizione qe nuk njihen	0	0
5	Shpenzime pa dok. ose jo te rregullta	0	0
6	Te tjera(interesa kredie)	2	2
7	Qera		
III	PJESA E HUMBJES SE MBARTUR(-)	-	0
IV	FITIMI (HUMBJA) TATIMORE(I+II-III)	OK 6,530,007	5,711,220
V	Shpenzimi i tatim fitimit-15%	979,501	571,122
VI	FITIMI NETO I USHTRIMIT(I-V)	OK 4,624,940	4,579,676
	Diferenca		-

Tatim fitimi	Debi	Kredi
Gjendjja 01.01.2014	428,598	0
Pagesat 2014	906,402	-
Tatim fitimi 2014	-	979,501
Gjendjja 31.12.2014	-	355,499

ADMINISTRATORI

EDMOND ÇINA



ADMINISTRATOR
Edmond Çina

