

# EDMOND sh.p.k

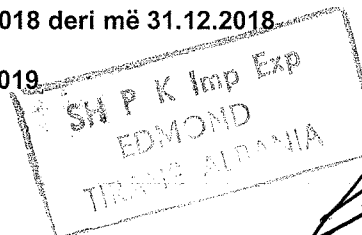

Forma juridike: Shoqëri me Pëgjegjesi të Kufizuar  
Data e themelimit: 03 / 04 / 1993  
Numri i indentifikimit (NIPT): J62013007C  
Selia: Rr. Isuf Banka, nr. 22, Tirane.

**Objekti tregtar:** Import-Eksport, tregtim me shumice e pakice te artikujve e mallrave te ndryshem...marketingun e prodhimeve dhe sherbimeve te saj si ne vend ashtu edhe jashte tij... parashikuar ne tabelat doganore te Republikes se Shqiperise.

## Pasqyrat Financiare Vjetore 2018

(Mbyllur më 31.12.2018)

Pasqyra financiare: Individuale(jokonsoliduara)  
Periudha kontabël: Nga 01.01.2018 deri më 31.12.2018  
Data e mbylljes: 25 MARS 2019  
Monedha: Lekë  
Shkalla e rrumbullakimit: në lekë



**Tiranë, 25 MARS 2019**

**FORMULAR I DEKLARIMIT DHE  
PAGESES SE TATIMIT MBI FITIMIN**

**Numri i Vendosjes se Dokumentit (NVD)**  
(Vetem per perdorim zyrtar)



**(2) Periudha tatimore**  
18-A

(1) Numri Serial: \_\_\_\_\_

**Numri Identifikues i Personit te Tatueshem (NIPT):**

(3) J62013007C

**Emri Tregtar i Personit te Tatueshem:**

(4) EDMOND SH.P.K

**Emri Mbiemri i Personit Fizik:**

(5) \_\_\_\_\_

**Adresa:**

(6) Rruga Isuf Banka nr 22.

**Qyteti/Komuna/Rrethi:**

Tirana, Tirane, Tirane

**Numri Telefonit:**

(7) \_\_\_\_\_

Lajmëroni nëse informacioni i mësipërm është jo i plotë ose ka ndryshuar

**Llogaritja e rezultatit**

**Te ardhurat dhe shpenzimet**

(8/9) Te ardhurat

Të ushtrimit		Tatimore	
(8)	95,985,640	(9)	95,985,640

(10/11) Shpenzimet

(10)	82,799,000	(11)	82,799,000
------	------------	------	------------

(12) Shpenzimet e pazbritshme

(12)		(12)	0
------	--	------	---

**Rezultati**

(13/14) Humbja

(13)	0	(14)	0
------	---	------	---

(15/16) Fitimi

(15)	13,186,640	(16)	13,186,640
------	------------	------	------------

(17) Humbje e mbartur

(17)	0
------	---

(18) Fitimi i tatueshem neto (16-17)

(18)	13,186,640
------	------------

**Llogaritja e tatim fitimit**

(19) Tatim fitimi me shkallen tatimore standarte

(19)	1,977,996
------	-----------

(20) Tatim fitimi me perqindje te tjera

(20)	0
------	---

(21) Tatim fitimi (19+20)



(21)	1,977,996
------	-----------

(22) Tatim fitimi i shtyre

(22)	0
------	---

(23) Tatim Fitimi i detyrueshem per t'u paguar


(23)	1,977,996
------	-----------



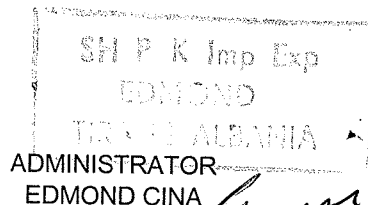
**Bilanci -forma e shkurtër**

Shogëria tregtare: "EDMOND " sh.p.k, Tiranë.

AKTIVI-PASIV		Shënime	Viti raportues 31.12.2018	Viti paraardhës 31.12.2017
<b>A</b>	<b>AKTIVET</b>			
<b>I</b>	<b>Aktive Afatshkurtera</b>			
	Aktive monetare		12,312,033	22,764,424
	Derivatë dhe aktive të mbajtura për tregtim		-	-
	Aktive të tjera financiare afatshkurtra		13,140,599	570,176
	Inventari		80,877,108	74,229,655
	Aktivet afatshkurtra të mbajtura për shitje		-	-
	Parapagimet dhe shpenzimet e shtyra		-	-
	<b>Totali i Aktiveve Afatshkurtera(I)</b>		<b>106,329,740</b>	<b>97,564,255</b>
<b>II</b>	<b>Aktive Afatgjata</b>			
	Investimet financiare afatgjata		-	-
	Aktive afatgjata materiale		2,063,540	2,478,782
	Aktivet afatgjata jomateriale		-	-
	Kapital aksionar i papaguar		-	-
	Aktive të tjera afatgjata		-	-
	<b>Totali i Aktiveve Afatgjata(II)</b>		<b>2,063,540</b>	<b>2,478,782</b>
	<b>TOTALI I AKTIVEVE (I + II)</b>		<b>108,393,280</b>	<b>100,043,037</b>
<b>B</b>	<b>DETYRIMET DHE KAPITALI</b>			
<b>I</b>	<b>Detyrime Afatshkurtera</b>			
	Huamarrjet	7	-	-
	Huatë dhe parapagimet	8	384,636	1,783,919
	Grantet dhe të ardhurat e shtyra		-	-
	Provizionet afatshkurtra		-	-
	<b>Totali i Detyrimeve Afatshkurtera (I)</b>		<b>384,636</b>	<b>1,783,919</b>
<b>II</b>	<b>Detyrime Afatgjata</b>			
	Huatë afatgjata	9	-	-
	Huamarrje të tjera afatgjata		-	-
	Provizionet afatgjata		-	-
	Grantet dhe të ardhurat e shtyra		-	-
	<b>Totali i Detyrimeve Afatgjata (II)</b>		<b>-</b>	<b>-</b>
	<b>Totali i Detyrimeve (I+II)</b>		<b>384,636</b>	<b>1,783,919</b>
<b>III</b>	<b>Kapitali</b>			
	Kapitali i regjistruar (aksionar)		88,000,000	78,000,000
	Primi i aksionit		-	-
	Rezerva statutore		-	-
	Rezerva ligjore		8,800,000	8,500,000
	Rezerva të tjera		-	-
	Fitimet(humbja) te pashpërndara		-	-
	Fitimi (humbja) e vitit financiar		11,208,644	11,759,118
	<b>Totali i Kapitalit (III)</b>		<b>108,008,644</b>	<b>98,259,118</b>
	<b>TOTALI I DETYRIMEVE E KAPITALIT (I,II,III)</b>		<b>108,393,280</b>	<b>100,043,037</b>
			OK	OK
	Diferenca		-	-




Hartoi Bilancin GFC shpk



ADMINISTRATOR  
EDMOND ÇINA


EDMOND shpk NIPT: J62013007C  
Rruga Isuf Banka nr 22, Tiranë

A	AKTIVI	Shënime	Viti raportues 31.12.2018	Viti paraardhës 31.12.2017
I	<b>AKTIVET AFATSHKURTRA</b>			
1	Mjete Monetare	3	12,312,033	22,764,424
2	Investime(Tituj Pronësie të Njësive Brenda Grupit)	-		
3	<b>Të Drejta të Arkëtueshme:</b>			
	1.Nga Aktiviteti i Shfrytezimit (Klientë)		739,838	-
	2.Njësitë Ekonomike Brenda Grupit			
	3.Interesa Pjesëmarrëse në Njesi Ekonomike			
	4.Të Tjera (Debitore të tjerë)		12,400,761	570,176
	5.Kapital i Nënshkruar i Papaguar		-	-
	<b>Totali i të Drejtave të Arkëtueshme (1-5)</b>		<b>13,140,599</b>	<b>570,176</b>
4	<b>Inventari</b>	5		
	1. Lënde e Parë dhe Materiale të Konsumueshme		-	-
	2. Prodhime në Proces dhe Gjysëmprodukte			
	3. Produkte të Gatshme			
	4. Mallra	-	77,840,620	67,653,082
	5. Aktive Biologjike		-	-
	6. AAM të Mbajtura për Shitje			
	7. Parapagime për Inventar		3,036,488	6,576,573
	<b>Totali i Inventarit(1-7)</b>		<b>80,877,108</b>	<b>74,229,655</b>
5	<b>Shpenzime të Shtyra</b>			
6	<b>Të Arkëtueshme nga të Ardhurat e Konstatuara</b>			
	<b>Totali i Aktiveve Afatshkurtër (I)</b>	5.1	<b>106,329,740</b>	<b>97,564,255</b>
II	<b>Aktive Afatgjata</b>			
1	<b>Aktive Financiare:</b>			
	1.Tituj Pronësie në Njës. Ekon. Brenda Grupit			
	2.Tituj Huadhënieje në Njës. Ekon. Brenda Grupit			
	3.Tituj Pronësie në Njës.Ekon. Pjesëmarrje		-	-
	4.Tituj Huadhënieje në Njës. Ekon. Pjesëmarrjeje		-	-
	5.Tituj të Tjerë (Aktive Afatgjata)		-	-
	6.Tituj tëTjere të Huadhënies		-	-
	<b>Totali i Aktiveve Financiare (1-6)</b>		-	-
2	<b>Aktive Materiale:</b>	6		
	1.Toka dhe Ndërtesa			
	2.Impiante dhe Makineri		1,996,062	2,388,811
	3.Të Tjera Instalime dhe Pajisje		67,478	89,971
	4.Parapagime për Aktive Materiale dhe në Proces			
	<b>Totali i Aktiveve Materiale(1-4)</b>		<b>2,063,540</b>	<b>2,478,782</b>
3	<b>Aktive Biologjike</b>			
4	<b>Aktive Jo-Materiale:</b>			
	1.Koncesione, Patenta, Licenca, Marka Tregtare		-	-
	2.Emri i Mirë		-	-
	3.Parapagime për Aktive Afatgjata Jo Materiale		-	-
	<b>Totali i Aktiveve Jo-Materiale(1-3)</b>		-	-
5	<b>Aktive Tatimore të Shtyra</b>			
	<b>Totali i Aktiveve Afatgjata (II)</b>		<b>2,063,540</b>	<b>2,478,782</b>
	<b>TOTALI I AKTIVEVE (I + II)</b>		<b>108,393,280</b>	<b>100,043,037</b>



Hartoi Bilancin GFC shpk


ADMINISTRATOR  
EDMOND CHIA



EDMOND shpk NIPT: J62013007C  
Rruga Isuf Banka nr 22, Tiranë


B	PASIVI	Shënime	Viti raportues 31.12.2018	Viti paraardhës 31.12.2017
	<b>DETYRIMET DHE KAPITALI</b>			
I.1	<b>Detyrime Afatshkurtera:</b>	10		
	1. Titujt e Huamarrjes		-	-
	2. Detyrime ndaj Institucioneve të Kredisë		-	-
	3. Arkëtime në Avancë për Porosi		-	-
	4. Të Pagueshme për Aktivitetin e Shfrytëzimit(furnitore)		234,671	-
	5. Dëftesa të Pagueshme		-	-
	6. Të Pagueshme ndaj Njës.Ekon. Grup		-	-
	7. Të Pagueshme ndaj Njës.Ekon. Pjesëmarrje		-	-
	8. Të Pagueshme ndaj Punonjësve dhe Sigurime shoq./shëndet.		105,942	65,479
	9. Të Pagueshme për Detyrime Tatimore		44,023	218,440
	10. Të Tjera të Pagueshme		-	1,500,000
	<b>Totali i Detyrimeve Afatshkurtëra (1-10)</b>		<b>384,636</b>	<b>1,783,919</b>
	2. Të Pagueshme për Shpenzime të Konstatuara		-	-
	3. Të Ardhura të Shtyra(dhe Grantet)		-	0
	4. Provizionet		-	-
	<b>Totali i Detyrimeve Afatshkurtëra (I)</b>		<b>384,636</b>	<b>1,783,919</b>
II.1	<b>Detyrimet Afatgjata:</b>	11		
	1. Titujt e Huamarrjes		-	-
	2. Detyrime ndaj Institucioneve të Kredisë		-	-
	3. Arkëtime në Avancë për Porosi		-	-
	4. Të Pagueshme për Aktivitet Shfrytëzuese(Furnitore)		-	-
	5. Dëftesa të Pagueshme		-	-
	6. Të Pagueshme Ndaj Njës.Ekon. Grup		-	-
	7. Të Pagueshme Ndaj Njës.Ekon. Pjesëmarrje		-	-
	8. Të Tjera të Pagueshme		-	-
	<b>Totali i Detyrimeve Afatgjata(1-8)</b>		<b>-</b>	<b>-</b>
	2. Të Pagueshme për Shpenzime të Konstatuara		-	-
	3. Të Ardhura të Shtyra		-	-
	4. Provizione(Për pensionet, etj)		-	-
	5. Detyrime Tatimore të Shtyra	18	-	-
	<b>Totali i Detyrimeve Afatgjata (II)</b>		<b>-</b>	<b>-</b>
	<b>TOTALI I DEYRIMEVE (I+II)</b>		<b>384,636</b>	<b>1,783,919</b>
III	<b>Kapitali dhe Rezervat</b>	12	<b>96,800,000</b>	<b>86,500,000</b>
1	<b>Kapitali i Nënshkruar</b>		<b>88,000,000</b>	<b>78,000,000</b>
2	<b>Primi i Lidhur me Kapitalin (-)</b>		-	-
3	<b>Rezerva Rivlerësimi</b>		-	-
4	<b>Rezerva të tjera</b>		<b>8,800,000</b>	<b>8,500,000</b>
	1. Rezerva Ligjore		8,800,000	8,500,000
	2. Rezerva Statutore		-	-
	3. Rezerva të Tjera		-	-
5	<b>Fitimi i Pashpërndarë</b>		-	-
6	<b>Fitimi (Humbja) e Vitit Financiar</b>		<b>11,208,644</b>	<b>11,759,118</b>
	<b>Totali i Kapitalit dhe Rezervave(III)</b>		<b>108,008,644</b>	<b>98,259,118</b>
	<b>TOTALI I DEYRIMEVE DHE KAPITALIT NETO (II+III)</b>		<b>108,393,280</b>	<b>100,043,037</b>

	OK	OK
Diferenca		



Hartoi Bilancin GFC shpk

ADMINISTRATOR  
EDMOND ÇINA




## A- PASQYRA E TË ARDHURAVE DHE SHPENZIMEVE

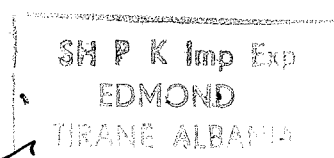
(Bazuar në klasifikimin e Shpenzimeve sipas Natyrës)

Përshkrimi i Elementëve	Shënime	Viti raportues 31.12.2018	Viti paraardhës 31.12.2017
1: Të Ardhura nga Aktiviteti i Shfrytëzimit	13	95,985,640	87,095,777
2: Ndryshimi në Inventarin e Produkteve të gatshme	.		
3: Puna e Kryer nga Nj.E dhe e kapitalizuar	.	-	-
4: Të Ardhura të Tjera të Shfrytëzimit			
5: Lënda e Parë dhe Materiale të Konsumueshme	14	(73,683,893)	(67,178,374)
Lënda e Parë dhe Materiale të Konsumueshme		73,077,639	66,871,039
Të Tjera Shpenzime		606,254	307,335
6: Shpenzime Personeli	15	(4,771,574)	(3,193,441)
Pagat e personelit		4,088,744	2,736,452
Shpenzimet per sigurimet shoqërore dhe shëndetsore		682,830	456,989
7: Zhvlerësimi i Aktiveve Afatgjata Materiale			
8: Shpenzime Konsumi dhe Amortizimi		(519,339)	(370,507)
9: Shpenzime të Tjera Shfrytëzimi		(2,899,056)	(3,261,284)
10: Totali i shpenzimeve (shuma 5-9)		(81,873,862)	(74,003,606)
11: Fitimi(Humbja) nga Aktiviteti i Shfrytëzimit (1-9)	14.70%	14,111,778	13,092,171
12: Të Ardhura të Tjera		-	-
Të Ardhura nga Aktiviteti Pjesëmarrës në Njesi të Tjera Ekon.		-	-
Të Ardhura Nga Investimet dhe Huatë e Tjera	11	-	-
Interesa të Arketueshem dhe të Ardhura të Tjera të Ngj.		-	-
Totali të ardhurave te tjera(12)		-	-
13: Zhvlerësimi i Aktiveve dhe Investimeve Financiare (AASH)			
14: Shpenzime Financiare	17		
Shpenzime Interesi dhe Shpenzime të Ngjashme		-	38,430
Shpenzimet e Tjera Financiare		(925,138)	720,150
Totali i shpenzimeve financiare(14)		(925,138)	758,580
15: Pjesa e Fitimit/(Humbjes) nga Pjesëmarrja	13.74%	13,186,640	13,850,751
Shpenzime të panjohura nga fisku		-	93,470
16: Fitimi/(Humbja) Para Tatimit (11-15)		13,186,640	13,944,220
17: Shpenzime(të ardhura) për Tatimin mbi Fitimin		1,977,996	2,091,633
Shpenzimi Aktual i Tatimit mbi Fitimin		1,977,996	2,091,633
Shpenzime(të ardhura) i Tatim Fitimit të Shtyrë			
Pjesa e Tatim Fitimit të Pjesëmarrjeve			
18: Fitimi/(Humbja) e Vitit Financiar (16-17)		11,208,644	11,759,118
19: Fitimi/(Humbja) Për:			
Pronarët e Njesisë Ekonomike Mëmë			
Interesat Jo-Kontrolluese			

	OK	OK
Diferenca	-	-




ADMINISTRATOR  
EDMOND ÇINA



**Pasqyra e fluksit monetar – Metoda indirekte**


Pasqyra e fluksit monetar – Metoda indirekte	Shenime	Viti raportues 31.12.2018	Viti paraardhës 31.12.2017
<b>Fluksi monetar nga veprimtaritë e shfrytëzimit</b>			
Fitimi para tatimit		13,186,640	13,850,751
Rregullime për:			
Amortizimin		519,339	370,507
Humbje nga këmbimet valutore		-	0
Të ardhura nga investimet		-	0
Shpenzime për interesa		-	0
Rritje/rënie në tepricën e kërkesave të arkëtueshme nga		(12,570,423)	1,864,464
Rritje/rënie në tepricën inventarit		(6,647,453)	-4,605,453
Rritje/rënie në tepricën e detyrimeve, për t'u paguar nga aktivitetet		(1,399,283)	-5,691,554
<b>Mjete monetare të përfituara nga aktivitetet</b>		<b>(6,911,180)</b>	<b>5,788,715</b>
Interesi i paguar		-	0
Tatim mbi fitimin i paguar		(1,977,996)	-2,091,633
<b>Mjete monetare neto nga aktivitetet e shfrytëzimit</b>		<b>(8,889,176)</b>	<b>3,697,082</b>
<b>Fluksi monetar nga veprimtaritë investuese</b>			
Blerja e shoqërisë së kontrolluar X minus paratë e arkëtuara		-	0
Blerja e aktiveve afatgjata materiale		(104,097)	-1,070,463
Të ardhura nga shitja e pajisjeve		-	0
Interesi i arkëtuar		-	0
Dividendët e arkëtuar		-	0
<b>Mjete monetare neto e përdorur në aktivitetet investuese</b>		<b>(104,097)</b>	<b>-1,070,463</b>
<b>Fluksi monetar nga veprimtaritë financiare</b>			
Hyrje nga emetimi i kapitalit aksioner		-	0
Hyrje nga huamarrje afatgjata		-	0
Pagesat e detyrimeve të qirasë financiare		-	0
Dividendët e paguar		(1,459,118)	-1,561,934
<b>Mjete monetare neto e përdorur në aktivitetet financiare</b>		<b>(1,459,118)</b>	<b>-1,561,934</b>
<b>Rritja/rënia neto e mjeteve monetare</b>		<b>(10,452,391)</b>	<b>1,064,685</b>
<b>Mjetet monetare në fillim të periudhës kontabël</b>		<b>22,764,424</b>	<b>21,699,739</b>
<b>Mjetet monetare në fund të periudhës kontabël</b>		<b>12,312,033</b>	<b>22,764,424</b>
Kontrolli		OK	OK
Diferenca		-	-
Duhet te jete		(10,452,391)	1,064,685



SH P K Imp Exp  
EDMOND  
TIRANË ALBANIA

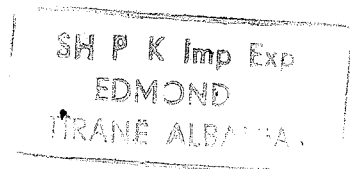
**PASQYRA FINANCIARE E KAPITALEVE**

	Kapit. i regjist. (aksionar)	Primi i aksionit	Rez. ligjore statusore	Fitimi pa shpërndarë	Totali
<b>Pozicioni më 31 Dhjetor 2016</b>	70,000,000		7,000,000	11,061,934	88,061,934
<b>Pozicioni më 01 Janar 2017</b>	70,000,000		7,000,000	11,061,934	88,061,934
Fitimi neto për periudhën kontabël				11,759,118	11,759,118
Dividentët e paguar				(1,561,934)	(1,561,934)
Emetim i kapitalit aksionar	8,000,000			(8,000,000)	-
Rritje e rezervës së kapitalit			1,500,000	(1,500,000)	0
Aksione te thesarit te riblera					
<b>Pozicioni më 31 Dhjetor 2017</b>	78,000,000		8,500,000	11,759,118	98,259,118
Fitimi neto për periudhën kontabël				11,208,644	11,208,644
Dividentët e paguar				(1,459,118)	(1,459,118)
Emetim i kapitalit aksionar	10,000,000			(10,000,000)	-
Rritje e rezervës së kapitalit			300,000	(300,000)	-
Aksione te thesarit te riblera	-	-		-	-
<b>Pozicioni më 31 Dhjetor 2018</b>	88,000,000	-	8,800,000	11,208,644	108,008,644
			OK	-	Diferenca



Hartoi Bilancin GFC shpk

ADMINISTRATOR  
EDMOND ÇINA





# PASQYRAT FINANCIARE 2018

## 1. Informacione te pergjitheshme

Shoqëria tregtare "EDMOND" sh.p.k, eshte themeluar si një shoqëri me përgjegjesi të kufizuar me NIPT J62013007C dhe vepron në përputhje me ligjin "Për tregtarë dhe shoqëritë tregtare" dhe ligjeve të tjera që rregullojnë biznesin në Shqipëri.

Kapitali regjistruar i saj është 88 000 000 leke ,

Administrator i shoqërisë është z.Edmond Çina.

Veprimtaria kryesore e shoqërisë është import export e tregëtim artikuj te ndryshem .

## 2. Deklaratë e pajtueshmërisë me SKK-të

Pasqyrat financiare(individuele) për qëllime të përgjithshme janë përgatitur dhe paraqiten në përputhje me Standardet Kombëtare të Kontabilitetit(SKK-të), të përmirësuara, dhe me kërkesat e ligjit "Për kontabilitetin dhe Pasqyrat Financiare".

## 3. Bazat e përgatitjes së pasqyrave financiare

Pasqyrat financiare janë përgatitur mbi bazën e parimit të kostos historike, duke e kombinuar me elemente të metodave të tjera, dhe parimit të drejtave të kostatuara. Ato paraqiten në monedhën vendase, Lekë Shqiptar ("lekë).

## 4. Politikave më të rëndësishme kontabël të zbatuara:

### Mjetet monetare

Mjetet monetare përfshijnë, mjete monetare në arkë dhe bankë, llogari rrjedhëse, si dhe, investime në tregun e parasë dhe tregje të tjera shumë likuide me kontrata jo më të gjata se tre muaj, të cilat janë objekt i një rreziku jo domethënës të ndryshimeve në vlerë.

Flukset monetare janë hyrjet ose daljet e mjeteve monetare dhe ekuivalentët e mjeteve monetare.

Veprimtari të shfrytëzimit janë aktivitetet bazë të prodhimit të të ardhurave të shoqërisë dhe aktivitetet të tjera të cilat nuk janë aktivitetet investuese ose financuese.


Veprimtari investuese janë blerja, dhe nxjerrja e aktiveve afatgjata dhe investime të tjera që nuk përfshihen në ekuivalentët e mjeteve monetare.

Aktivitetet financuese janë aktivitetet që çojnë në ndryshime në masën dhe përbërjen e kapitalit neto të kontribuar dhe të huasë të shoqërisë.

### Aktivitetet dhe detyrimet financiare

Një aktiv financiar ose një detyrim financiar njihet vetëm kur shoqëria bëhet pjesë e kushteve kontraktuale të instrumentit. Matja fillestare e një aktivi financiar ose një detyrim financiar bëhet me kostot e transaksionit (duke përfshirë edhe çmimin e transaksionit) përveç rasteve kur marrëveshja përbën në thelb, një transaksion financiar. Një transaksion financiar mund të jetë, për shembull, kur shiten mallra apo shërbime dhe kur pagesa shtyhet përtej afateve normale të tregtisë ose kur ajo është financuar me një normë interesi që nuk është një normë tregu. Nëse marrëveshja përbën një transaksion financiar, matja e aktivitetit financiar ose detyrimit financiar bëhet me vlerën aktuale të pagesave të ardhshme të skontuara me normën e interesit të tregut për një instrument të ngjashëm borxhi.

Në fund të periudhës raportuese, matja e instrumentave financiarë bëhet si vijon. Instrumentat e borxhit e percaktuara në pikën 7 dhe 8 të SKK-3 (si llogari, dëftesë ose hua e arkëtueshme ose e pagueshme) maten me koston e amortizuar duke përdorur metodën e interesit efektiv. Instrumentat e borxhit që janë të klasifikuar si aktive afatshkurtër ose detyrime afatshkurtër maten me shumën e paskontuar të mjeteve monetare ose shumave të tjera të pritshme për t'u paguar ose arkëtuar, përveçse kur marrëveshja përbën, në efekt, një transaksion financiar. Nëse marrëveshja përbën një transaksion financiar, matja



A handwritten signature in black ink, located at the bottom right of the page, overlapping the stamp and the footer area.

# PASQYRAT FINANCIARE 2018

instrumentit të borxhit bëhet me vlerën aktuale të pagesave të ardhshme të skontuara me një normë tregu interesi për një instrument të ngjashëm borxhi.

Në fund të çdo periudhe raportimi, shoqëria vlerëson nëse ka një evidencë objektive të zhvlerësimit të ndonjë aktivi financiar që matet me kosto ose me kosto të amortizuar. Nëse ka një evidencë objektive të zhvlerësimit, njihen menjëherë shuma për humbje nga zhvlerësimi në fitim ose humbje.

Nëse, në një periudhë pasuese, shuma e humbjes nga zhvlerësimi zvogëlohet dhe zvogëlimi mund të lidhet objektivisht me një ngjarje që ka ndodhur pasi ishte njohur zhvlerësimi (si një përmirësim në vlerësimin e pozicionit financiar të debitorit), rimerret humbja nga zhvlerësimi të njohur më parë ose direkt ose duke rregulluar një llogari zhvlerësimi, në fitim ose humbje.

Aktivitetet dhe detyrimet financiar shoqëria i klasifikon në afatshkurtra dhe afatgjata, bazuar në percaktimet e SKK-2.

## Inventarët

Fillimisht, inventari njihet atëherë kur shoqëria e ka nën kontroll, pret përfitime ekonomike prej tij dhe kostoja e tij mund të vlerësohet me besueshmëri. Njohja e inventarëve bëhet zakonisht në momentin e përfitimit.

Inventarët maten fillimisht me kosto. Kostoja e inventarit përfshin: koston e të gjitha materialeve të lidhura drejtpërdrejt me prodhimin si dhe koston e shndërrimit të këtyre materialeve në produkte përfundimtare. Kostot e drejtpërdrejta të materialeve përfshijnë, përveç çmimit të blerjes, edhe të gjitha kostot e tjera që nevojiten për të sjellë inventarin në gjendjen dhe vendndodhjen ekzistuese.

Kostoja e lëndëve të para, materialeve të konsumit, tokës dhe ndërtesave të blera për rishitje, përbëhet nga çmimi i blerjes, shpenzimet e transportit, taksat e importit, magazinimi, zbritjet dhe shtesat tregtare dhe të tjera shpenzime të tjera të ngjashme (taksat e parimbursueshme).

Pas njohjes, inventari matet me vlerën më të ulët midis koston dhe çmimit të vlerësuar të shitjes pakësuar me koston për t'u përfunduar dhe shitur.

Inventarët i nënshtrohen testit të zhvlerësimit në datën e raportimit.

## Shpenzimet e shtyra dhe të arkëtueshme nga të ardhurat e konstatuara

Shoqëria zbaton politikën e shtyrjes të shpenzimeve të cilat do të sigurojnë të ardhura në periudhat e mëvonshme. Po ashtu ajo shpërndan shpenzimet e parapaguara në vartësi të përdorimit dhe sigurimit të të ardhurave.

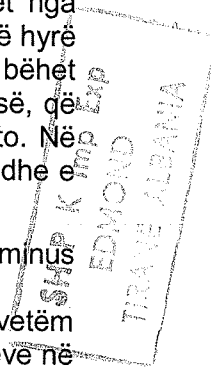
## Aktivitetet afatgjata materiale

Aktivitetet afatgjata materiale (AAM-të) njihen si një aktiv vetëm nëse: aktiviteti kontrollon nga shoqëria, është e mundur që përfitime të ardhshme ekonomike nga përdorimi i aktivitetit të hyrë dhe kostoja e aktivitetit mund të matet me besueshmëri. Regjistrimi fillestar i AAM-së bëhet zakonisht në momentin e përfitimit të tij nga blerja apo prodhimi. Një element i AAM-së, që plotëson kriteret për njohje si aktiv në pasqyrën e pozicionit financiar, matet me kosto. Në vlerësimin e mëpasshëm shoqëria zbaton si politikë të saj kontabël modelin e koston dhe e aplikon këtë model për të gjithë klasën e AAM-së që vlerësohet.

Në pasqyrën e pozicionit financiar një element i AAM-së paraqitet me koston minus amortizimin e akumuluar dhe ndonjë humbje të akumuluar nga zhvlerësimi.

Kostot që kanë të bëjnë me përmirësimet e mëpasshme i shtohen koston së AAM-së vetëm nëse ato përmbushin kriteret e përkufizimit të AAM-ve dhe kriteret për njohjen e aktiveve në pasqyrën e pozicionit financiar. Kostot që lidhen me mirëmbajtjet dhe riparimet e vazhdueshme njihen si shpenzime gjatë vitit ushtrimor.

Shoqëria vlerëson në çdo datë të raportimit nëse ka ndonjë shenjë që një aktiv mund të jetë i zhvlerësuar. Nëse ekziston ndonjë shenjë e tillë, ajo vlerëson shumën e rikuperueshme të



A handwritten signature in black ink, written in a cursive style. It is located at the bottom right of the page, overlapping the stamp and the footer area.

# PASQYRAT FINANCIARE 2018

aktivit. Nëse nuk ka të shenja për zhvlerësim, nuk është e nevojshme të vlerësohet shuma e rikuperueshme.

Vlera e amortizueshme e AAM-ve njihet në pasqyrën e të ardhurave, si shpenzim në mënyrë sistematike përgjatë jetës së dobishme të këtij aktivi. Përrjashtime bëjnë aktivet afatgjata materiale me jetë të dobishme pa afat si për shembull, toka (përveç minierave dhe vendeve të përdorura për groposje), punimet e artit me jetë afatgjatë, veprat e muzeve dhe librat të cilat nuk amortizohen.

Amortizimi për të gjitha grupet, llogaritet dhe njihet me *metodën e vlerës së mbetur*, me norma të cilat janë të përafërta me jetegjatesine mesatare të parashikuar të përdorimit. Toka dhe aktivet në proces nuk amortizohen. Normat e përdorura janë në ndertesa 5 % të vlerës së mbetur dhe për aktivet e tjera 20% të vlerës së mbetur.

## Aktivitet afatgjata jomateriale

Një aktiv afatgjatë jomaterial (AAJM) njihet vetëm nëse: është e mundur që të ketë përfitime të ardhshme ekonomike, kostoja e aktivitetit mund të matet me besueshmëri dhe aktiviteti nuk është rezultat i shpenzimeve të bëra brenda shoqërisë për një zë jomaterial. Njohja fillestare e një aktiviteti jomaterial bëhet me kosto, ndërsa vlerësimi i mëposhtëm paraqitet me koston e tij minus amortizimin e akumuluar dhe ndonjë humbje të akumuluar nga zhvlerësimi.

## Njohja e të ardhurave dhe shpenzimeve


Të ardhurat dhe shpenzimet njihen sipas kontabilitetit të drejtave të konstatuara. Matja e të ardhurave bëhet me vlerën e drejtë të arkëtuar ose të arkëtueshme. Vlera e drejtë e shumës së arkëtuar apo për t'u arkëtuar merr parasysh shumën e çfarëdo zbritje tregtare, zbritjet për shlyerje të menjëhershme dhe zbritjet e bëra për sasi (vëllim) të blerë.

Të ardhurat nga shitja e mallrave dhe e produkteve njihen kur janë plotësuar të gjitha kushtet e mëposhtme: i janë kaluar blerësit të gjitha rreziqet dhe përfitimet, që lidhen me pronësinë e mallrave dhe produkteve; shoqëria nuk vazhdon të jetë e përfshirë në mënyrë të vazhdueshme në menaxhimin e mallrave dhe të produkteve në atë masë që tregon se ende zotëron titullin e pronësisë dhe/ose ka kontroll efektiv mbi mallrat/produktet e shitura; shuma e të ardhurave mund të matet me besueshmëri; është e mundur që përfitimet ekonomike, që lidhen me transaksionin, do të merren; kostot që kanë ndodhur, ose që do të ndodhin në lidhje me transaksionin, mund të maten me besueshmëri.

Të ardhurat nga kryerja e shërbimeve njihen kur: shuma e të ardhurave mund të matet me besueshmëri; është e mundur që përfitimet ekonomike të lidhura me transaksionin do të hyjnë në shoqëri; faza e përfundimit të transaksionit në fund të periudhës raportuese mund të matet me besueshmëri; kostot e ndodhura për shërbimin, si dhe ato që do të ndodhin për përfundimin e tij mund të maten me besueshmëri.

Të ardhurat që rrjedhin nga përdorimi nga palë të treta i aktiveve të saj që sjellin interes, përfitim pagesash për përdorime të pronës (rojëliti) dhe dividendë njihen si më poshtë: të ardhurat nga interesi njihen mbi bazën e metodës lineare ose të metodës së bazuar në normën e brendshme të interesit efektiv; të ardhurat nga shfrytëzimi i pronësisë (rojëliti) njihen mbi bazën e të drejtave dhe detyrimeve të konstatuara, në përputhje me kushtet e kontratës; të ardhurat nga dividendët njihen kur aksionari ka të drejtë ligjore për ta arkëtuar atë (dividendin).

Shpenzimet njihen në pasqyrën e të ardhurave dhe shpenzimeve atëherë kur ngjarja detyruese ka ndodhur dhe shoqëria pret të dalin aktive për shlyerjen e tyre në të ardhmen. Shoqëria zbaton parimin e krahasimit të të ardhurave me shpenzimet brenda të njëjtit ushtrim kontabel. Shpenzimet njihen kur kryhen dhe realizohen të ardhura prej tyre, pavarësisht nëse janë faturuar apo paguar.



# PASQYRAT FINANCIARE 2018

## Transaksionet me monedhat e huaja

Transaksionet në monedhë të huaj, që plotesojnë kushtet në njohje, regjistrohet në monedhën funksionale, duke zbatuar mbi shumën e monedhës së huaj kursin e menjëhershëm të këmbimit (spot) ndërmjet monedhës funksionale dhe monedhës së huaj në datën e transaksionit, por shpesh përdoret një kurs këmbimi, i cili është i përafërt me kursin e datës së kryerjes së transaksionit, p.sh. një kurs mesatar i një jave ose një muaji mund të përdoret për të gjitha transaksionet e kryera gjatë kësaj periudhe, në secilën prej monedhave të përdorura.

Në fund të çdo periudhe raportuese, zërat në monedhë të huaj përkthehen si me poshtë: zërat monetarë të shprehur në monedhë të huaj duke përdorur kursin e këmbimit të mbylljes (d.m.th. në datën raportuese); zërat jomonetarë që maten me kosto historike në monedhë të huaj duke përdorur kursin e këmbimit në datën e transaksionit; zërat jomonetarë që maten me vlerën e drejtë në monedhë të huaj duke përdorur kursin e këmbimit në datën kur është përcaktuar vlera e drejtë.

Diferencat e këmbimit, që krijohen gjatë shlyerjes së zërave monetarë ose gjatë përkthimit të zërave monetare me kurse këmbimi të ndryshme nga kurset e këmbimit, me të cilat ato janë përkthyer në njohjen gjatë periudhës kontabël aktuale, ose në pasqyrat financiare të mëparshme, njihen si fitim (ose humbje) të periudhës kontabël kur ato lindin. Kur një përfitim ose humbje për një zë jomonetar njihet drejtpërdrejt në kapital, atëherë drejtpërdrejt në kapital do të njihet edhe diferenca e këmbimit.

## Tatimi mbi fitimin

Tatimi mbi fitimin përfshin tatimin e periudhës aktuale dhe tatimin e shtyrë. Tatimi mbi fitimin njihet si shpenzim tatimor në pasqyrën e performancës, përveç tatimit të zërave që njihen direkt në kapital, i cili njihet si një zë i kapitalit.


Detyrimi tatimor aktual njihet në vlerat që shoqëria pritët të paguajë (rimburojë) mbi bazën e normave tatimore dhe ligjeve tatimore që janë miratuar ose janë në thelb të miratuara në datën e raportimit.

Aktivi ose detyrimi tatimor të shtyrë njihet për tatimet e zbritshme (rimbursueshme) ose të pagueshme në periudhat e ardhshme si rezultat i transaksioneve ose ngjarjeve të kaluara. Këto tatime lindin nga ndryshimet mes vlerave të njohura për aktivet dhe detyrimet në pasqyrën e pozicionit financiar dhe njohjes së këtyre aktiveve dhe detyrimeve nga autoritetet tatimore, si dhe nga mbartja e humbjeve tatimore dhe e tatimit të zbritshëm (rimbursueshëm) të papërdorur.

Norma aktuale e tatimit mbi fitimin për ushtrimin 2018 është 15 % aq sa ka qënë në ushtrimin e mëparshëm.

## 5. Mjete Monetare (likuiditete në arke, bankë etj.)

Gjendjet e mjeteve monetare në banke dhe arke, në fillim dhe fund të ushtrimit janë si me poshtë:



## PASQYRAT FINANCIARE 2018

Nr	Përshkrimi i Elementëve	Monedha	Viti raportues 31.12.2018		Viti paraardhës 31.12.2017	
			Leke	Valute	Leke	Valute
1	Mjete monetare në arkë	Lekë	88,259	-	-	-
2	Mjete monetare në bankë	Lekë/Euro/	1,223,774	-	-	-
.....						
.....						
3	Investime në tregje shumë likuide	Lekë	-	-	-	-
	<b>Shuma</b>		<b>12,312,033</b>	<b>-</b>	<b>-</b>	<b>-</b>

Gjendjet e llogarive të likuiditeteve të paraqitura ne pasqyrat financiare konfirmohen me nxjerrjet e llogarive bankare dhe inventaret fizike te monedhave ne fund të ushtrimit. Tepricat e shprehura në monedhë të huaj, jane përkthyer ne leke duke përdorur kursin e këmbimit të shpallur nga B.Shqipërisë.

### 6. Të Drejta të Arkëtueshme Afatshkurtëra

Të drejtat e arketueshme, në fillim dhe në fund të ushtrimit kontabël deklarohen si vijon:

Nr	Përshkrimi i Elementëve	Viti raportues 31.12.2018		Viti paraardhës 31.12.2017	
1	Nga Aktiviteti i Shfrytëzimit(Kliente)		<b>739,838</b>	-	-
2	Njesitë Ekonomike Brenda Grupit		-	-	-
3	Interesa Pjesëmarrëse në Njesi Ekonomike		-	-	-
4	Të Tjera (Debitore të tjerë)		<b>12,400,761</b>	-	-
	Shteti-Tatim fitimi aktual		130,177	-	-
	Shteti-Tatim mbi vlerën e shtuar		220,584	-	-
	Huadhenie e përkoshme		-	-	-
	Te tjera (furnitore debitore		12,050,000	-	-
5	Kapital i Nënshkruar i Papaguar		-	-	-
	<b>Shuma</b>		<b>13,140,599</b>		

### 7. Inventari

inventari me 31.12.2018 paraqitet ne shumen 77 840 620 leke dhe perbehet nga gjendja e lendeve te para dhe materialeve ndihmese.

Parapagimet per inventar( blerje mallrash) paraqiten ne shumen 3 036 488 leke.

### 8. Aktivët Afatgjata Materiale(AAM-te)


vlera kontabël neto në fund të vitit ushtrimor për aktivet afatgjata materiale(AAM-të) paraqiten ne shumen 2 063 540 leke.

AAM-të, që plotësojnë kriteret për njohje si aktiv në pasqyrën e pozicionit financiar, janë matur me kosto.

Në vlerësimin e mëpasshëm shoqëria zbaton si politikë të saj kontabël modelin e koston dhe në pasqyrën e pozicionit financiar AAM-të janë paraqitur me kosto minus amortizimin e akumuluar dhe ndonjë humbje të akumuluar nga zhvlerësimi, nëse ka.

Vlerat dhe klasifikimi ne grupe i AAM-ve te pasqyruara ne bilanc dhe ne tabelen e mesiperme jane te perputhura me te dhenat e inventarizimeve fizike qe shoqëria e ka kryer ne fund te muajit dhjetor 2018.

SH P K Imp Exp  
EDMOND



## PASQYRAT FINANCIARE 2018

Metoda e zgjedhur e amortizimit të AAM-ve është metoda mbi vlerën e mbetur, e njëjtë me atë që përdoret për qellime fiskale.

Shoqëria vlerëson në çdo datë të raportimit nëse ka ndonjë shenjë që një aktiv mund të jetë i zhvlerësuar. Drejtimi mendon se përgjithësisht në këtë ushtrim kontabël, nuk ka shenja të rënjes në vlerë të AAM-ve dhe nuk ka llogaritur zhvleresime.

### 9. Detyrime Afatshkurtëra

Detyrimet afatshkurtera ne fillim dhe ne fund te ushtrimit kontabel 2018 paraqiten:

Nr	Përshkrimi i Elementëve	Viti raportues 31.12.2018	Viti paraardhës 31.12.2017
1	Titujt e Huamarrjes	-	-
2	Detyrime ndaj Institucioneve të Kredisë	-	-
3	Arkëtime në Avancë për Porosi	-	-
4	Të Pagueshme për Aktivitetin e Shfrytëzimit(furnitore)	234,671	-
5	Dëftesa të Pagueshme	-	-
6	Të Pagueshme ndaj Njës.Ekon. Grup	-	-
7	Të Pagueshme ndaj Njës.Ekon. Pjesëmarrje	-	-
8	Të Pagueshme ndaj Punonjësve dhe Sigurime shoq./shëndet. Paga dhe shpërblime Sigurime shoqërore dhe shëndetësore	105,942 105,942	-
9	Të Pagueshme për Detyrime Tatimore Shteti-Tatim mbi fitimin Shteti-Tatim mbi vlerën e shtuar Tatim mbi të ardhurat personale Tatimi ne burim	44,023 26,743 17,280	-
10	Të Tjera të Pagueshme	-	-
<b>Shuma</b>		<b>384,636</b>	

“

### 10. Kapitali dhe rezervat

Kapitali i regjistruar i shoqërisë, i paraqitur në pasqyrën e pozicionit financiar, është i njëjtë me atë të percaktuar në statutin e shoqërisë dhe vendimet e depozituara në QKR. Me 31.12.2018 në shumën 88 000 000 leke.

Rezervat ligjore janë në shumën 8 800 000 leke.

### 11. Të ardhurat nga aktiviteti i shfrytëzimit dhe të tjera


Të ardhurat nga aktiviteti i shfrytëzimit për vitin 2018 shoqëria i ka në shumën 95 985 640 leke

### 12. Shpenzimet e për lëndë të parë dhe materiale të konsumueshme

Shpenzimet për lende të para dhe materiale të konsumueshme paraqiten në shumën 73 683 893 leke

### 13. Shpenzime personeli

Shpenzimet e personelit përbëhen nga pagat, kontributet e sigurimeve shoqërore dhe shëndetësore, pjesëmarrja në fitime dhe shpërblimet.



# PASQYRAT FINANCIARE 2018

Numri mesatar i punonjesve dhe shpenzimet vjetore të kryera për personelin janë si me poshtë :

Nr	Viti raportues 31.12.2018	Viti paraardhës 31.12.2017
<b>1 Shpenzime Personeli</b>		
Paga dhe Shpërblime	4,088,744	
Shpenzime për Sigurime Shoqërore dhe Shëndetësore	682,830	
Të tjera	-	-
<b>Shuma</b>	<b>4,771,574</b>	
<b>2 Numri mesatar vjetor i të punësuarve</b>	<b>1</b>	<b>1</b>

## 14. Shpenzime të tjera shfrytëzimi

Në shpenzime të tjera të shfrytëzimit janë përfshirë kostot e shërbimeve kryesore dhe ndihmëse, që lidhen drejtpërdrejt me veprimtaritë e shfrytëzimit dhe ato për qëllime administrative, si dhe, kostot që ndodhin jo rregullisht gjatë rrjedhës normale të biznesit. Keto shpenzime për vitin 2018 janë 2 899 056 leke.

**15. Amortizime dhe Zhvleresime paraqiten** në shumën 519 339 leke dhe përfaqësojnë amortizimin vjetor të A.A.M

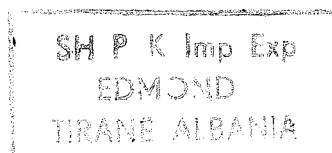
## 16. Te ardhurat dhe shpenzimet financiare

Jane paraqitur si diference e te ardhurave me shpenzimet sipas kerkesave te standarteve dhe paraqiten si vijon:

**Shpenzime financiare 925 138 leke.**

## 17. Shpenzimet e tatimit mbi fitimin

Ne vijim janë pasqyruar përbërësit më kryesorë të shpenzimeve (të ardhurave) tatimore të cilat përfshijnë: shpenzimet tatimore aktuale dhe shumën e shpenzimit (të ardhurës) tatimore të shtyrë, që ka të bëjë me krijimin dhe realizimin e diferencave të përkohshme dhe mbartjen e humbjeve.


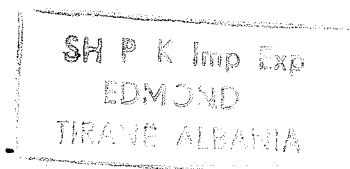


# PASQYRAT FINANCIARE 2018

Nr.	Emertimi	Viti raportues 31.12.2018	Viti paraardhës 31.12.2017
<b>I Shpenzimi Aktual i Tatimit mbi Fitimin</b>			
1	Fitimi/(Humbja) Para Tatimit	13,186,640	
2	Të ardhura të njohura që përjashtohen nga tatimi mbi fitimin(-) Dividentët e deklaruar dhe ndarjet e fitimit(nga investimet e kontrollit dhe Të tjera(rimarrje provizionesh,gjobash etj)(-)	-	-
3	Shpenzime te panjohura tatimore(+) Shpezime pritje e dhurime tej kufirit tatimor(+) Gjoha,penalitete,demshperblime(+) Amortizim mbi normat fiskale(+) Provizione per rreziqe e shpenzime(+) Të tjera	-	-
<b>Diferenca pozitive- Shpenzimet tatimore të lejuara minus njohjet për</b>			
4	qëllimet e raportimit(-) Amortizimi i përshpejtuar tatimor(-) Të tjera(-)	-	-
5	Zbritja e humbjes tatimore(-)	-	-
6	Fitimi i Tatueshëm-Humbja Fiskale(1+2+3+4+5)	<u>13,186,640</u>	
<b>Shpenzimi Aktual i Tatimit mbi Fitimin(2015-15%)</b>		<u>1,977,996</u>	-
<b>II Shpenzim(të ardhura) i Tatim Fitimit të Shtyrë(+/-)</b>			
<b>III Shpenzime(të ardhura) për Tatimin mbi Fitimin(I+II)</b>			-
<b>Fitimi/(Humbja) e Vitit Financiar</b>		<u>11,208,644</u>	

Në llogaritjen e shpenzimit aktual të tatimit mbi fitimin janë respektuar kerkesat e legjislaionit fiskal.Norma e tatimit mbi fitimin për vitin 2018 është 15%.

Per shoqerine "EDMOND" sh.p.k  
ADMINISTRATORI  
Edmond ÇINA



EDMOND sh.p.k


NIPT: J62013007C

Krye ISUT Banka, nr 22, Tirane

## PASQYRA E TE ARDHURAVE DHE SHPENZIMEVE

Nr	Emertimi	Viti raportues 31.12.2018	Viti paraardhës 31.12.2017	Kontrolli
1	<b>Të Ardhura nga Aktiviteti i Shfrytëzimit:</b>	<b>95,985,640</b>	<b>87,095,777</b>	
	Shitje e produkteve të gatëshme dhe nënprodukteve			
	Shitja e punimeve dhe shërbimeve	95,985,640	87,095,777	
	Shitja e mallrave			
	Të ardhura nga shitje të tjera (qera, komisione, etj)	-	-	
2	<b>Puna e Kryer nga Nj.E dhe e kapitalizuar</b>	-	-	
3	<b>Të Ardhura të Tjera të Shfrytëzimit</b>	-	-	
	Të ardhura nga Shitja e Aktiveve Afategjate	-	-	
	Të ardhura të tjera (grantet, te tjera.....)	-	-	
4	<b>Nd. në Inv. e Prod. të gat. e dhe prodh. në proces</b>	-	-	
	<b>Shuma e te Ardhurave të shfrytëzimit</b>	<b>95,985,640</b>	<b>87,095,777</b>	OK
I	<b>Lënda e Parë dhe Materiale të Konsumueshme</b>	<b>-73,683,893</b>	<b>-67,178,374</b>	-
	1 Lënda e Parë dhe Materiale ndihmese			
	2 Mallra	69,358,255	64,333,132	
	3 Transport e të tjera të ngjashme	3,719,384	2,537,907	
	4 Energji avull	585,210	307,335	
	5 Shtypshkr. kinkalери, kanceleri etj	21,044		
II	<b>Shpenzime Personeli</b>	<b>-4,771,574</b>	<b>-3,193,441</b>	
	1 Paga dhe Shpërblyme	4,088,744	2,736,452	
	2 Shpenzime për Sigurime Shoqërore dhe Shëndetësore	682,830	456,989	
	3 Të tjera			
III	<b>Amortizime dhe zhvleresime</b>	<b>(519,339)</b>	<b>(370,507)</b>	
IV	<b>Shpenz të tjera të shfrytëzimit</b>	<b>(2,899,056)</b>	<b>(3,261,284)</b>	
	1 Shërbim nga të tjerë	(485,211)	(851,927)	
	shërb. shitje situacionime e trajtime			
	shërbim ruajtje e sigurim ambient	108,000	108,000	
	kons kontabile doganore, ligjore tjer	377,211	743,927	
	Dhoma tregt			
	tjera shërb			
	2 Qera	1,382,400	1,382,400	
	3 Mirëmb ripar	3,183	39,325	
	4 Sigurime		47,554	
	5 Udhët e diëta	539,104	318,208	
	6 REKLAMA PUBL	7,600	3,810	
	7 Post telef	137,732	102,780	
	8 Shërb bankar	141,826	219,810	
	9 të tjera (rimarrje shpenz per tu shperndare)			
	2 Taksa dhe tarifa vendore	(202,000)	(202,000)	
	1 Taksa të regjistrimit	-	-	
	2 Tatime tax të tjera	202,000	148,000	
	3 Shpenzime të Tjera Shfrytëzimi (Log.65,68)	-	54,000	
	3 Shpenzime per pritje dhe përfaqësime			
	1 Gjoha dëmshpërblyme		(93,470)	
	2 Provizione		93470	
	3 Shpenzime të periudhave të mëparshme			
	4 Vlera kontabël e AA të shitura			
	5 Të tjera			
	6 Shpenzime financiare (Log.66)	0	0	
4	<b>Shpenzime për interesa</b>	<b>-925,138</b>	<b>758,580</b>	
	1 Shpenzime financiare të tjera		(38,430)	
	2 Humbje nga kembimet dhe kthimet valutore	925,138	(720,150)	
	3 Të tjera			
	<b>Rez. Financ.</b>	<b>13,186,640</b>	<b>13,850,751</b>	
	<b>Hymbja e nje viti me pare</b>	<b>13,186,640</b>	<b>13,944,220</b>	
	Fitimi para tatimit	1,977,996	2,091,633	
	<b>Tat fitimi (15%)</b>	<b>1,977,996</b>	<b>2,091,633</b>	
	<b>Fitimi neto:</b>	<b>11,208,644</b>	<b>11,759,118</b>	

ADMINISTRATORI  
EDMOND ÇINA



SH P K Imp Exp  
EDMOND  
TIRANE ALBANIA

EDMOND sh.p.k

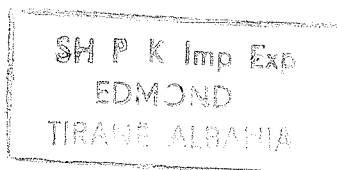
NIPT: J62013007C

Rruga Isuf Banka, nr 22, Tirane

Sh.18 Shpenzime për Tatimin mbi Fitimin

Nr.	Emertimi	Viti raportues 31.12.2018	Viti paraardhës 31.12.2017	Kontrolli
I	Shpenzimi Aktual i Tatimit mbi Fitimin			
1	Fitimi/(Humbja) Para Tatimit	13,186,640	13,850,751	OK
2	Të ardh. që përjasht. nga T. Fit.(-)			
	Dividentët e deklaruar dhe ndarjet e fitimit(nga investimet e k	-	-	
	Të tjera(rimarrje provizionesh,gjobash etj)(-)	-	-	
3	Shpenzime te panjohura tatimore(+)		93,469	
	Shpenzime pritje e dhurime tej kufirit tatimor(+)	-	-	
	Gjaba,penalitete,demshperblime(+)	-	93,470	
	Amortizim mbi normat fiskale(+)	-	-	
	Provizione per rrezique e shpenzime(+)	-	-	
	Të tjera	-	(1)	
4	Difer. pozitive- Shpenz. Tatim. të lejuara minus njohjet për	-	-	
	Amortizimi i përshpejtuar tatimor(-)	-	-	
	Të tjera(-)	-	-	
5	Zbritja e humbjes tatimore(-)	-	-	
6	Fitimi i Tatueshëm-Humbja Fiskale(1+2+3+4+5)	13,186,640	13,944,220	
	Shpenzimi Aktual i Tatimit mbi Fitimin(2015-15%)	(1,977,996)	(2,091,633)	OK
II	Shpenzim(të ardhura) i Tatim Fitimit të Shtyrë(+/-)	-	-	OK
II	Shpenzime(të ardhura) për Tatimin mbi Fitimin(I+II)	(1,977,996)	(2,091,633)	OK
	Fitimi/(Humbja) e Vitit Financiar	11,208,644	11,759,118	OK

ADMINISTRATORI  
EDMOND ÇINA




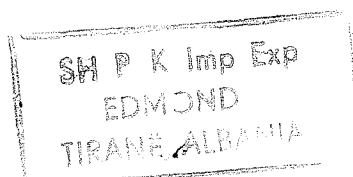
**EDMOND sh.p.k**  
 NIPT: J62013007C

Rruga Isuf Banka, nr 22, Tirane

**Gjendje Mjete monetare**

Banka	Valuta	Shuma	Kursi	Viti raportues 31.12.2018
<b>Lek Shqiptar</b>	<b>leke</b>	<b>7,192,047.90</b>		<b>7,192,047.90</b>
ALFA BANK	leke	1,588.90	1.00	1,589
Banka INTESA SANPAOLO BANKE LE	leke	348,641.40	1.00	348,641
Banka Kombetare Tregtare	leke	1,317,744.30	1.00	1,317,744
Societe Generale Albania (Banka Popull	leke	335,417.69	1.00	335,418
Societe Generale Albania depoz elastike	leke	31,305.25	1.00	31,305
Union Bank	leke	157,350.36	1.00	157,350
Union Bank Depozit	leke	5,000,000.00	1.00	5,000,000
<b>Euro</b>	<b>E</b>	<b>24,111.54</b>	<b>123.42</b>	<b>2,975,846</b>
BANKA INTESA SANPAOLO BANKE	EURO	75.71	123.42	9,344
Union Bank Euro		24,035.83	123.42	2,966,502
<b>USD</b>	<b>\$</b>		<b>107.82</b>	<b>2,055,879</b>
Union Bank \$		19,067.70	107.82	2,055,879
Intesa Sanp.			107.82	0
Banka Popullore			107.82	0
BKT			107.82	0
Union Bank			107.82	0
Union Bank(DEPOZIT)			107.82	0
<b>Gjendja e Bankave</b>				<b>12,223,774</b>
<b>ARKA</b>	<b>Lekë</b>			<b>88,259</b>
ARKA LEKE	lekë	88,259.49	1.00	88,259
<b>Teprica per bilanc:</b>				<b>12,312,033</b>

**ADMINISTRATORI**  
**EDMOND ÇINA**

EDMOND sh.p.k

NIPT: J62013007C

Rruga Isuf Banka, nr 22, Tirane

**Pasqyra Financiare per tepricat Aktive**



shenim	Pershkrimi	Viti raportues 31.12.2018
1	<b>(i) Të pagueshme ndaj klientëve</b>	<b>739,838</b>
	Arakopi	542,546
	Drejtoria e Policise Vendore	100,404
	Drejtoria e Policise Vendore Dures	96,888
	<b>4/1. Të Tjera (shteti Debitore të tjerë)</b>	<b>12,400,761</b>
	TVSH	220,584
	Tatim fitimi	130,177
	Ortak	12,050,000
2	<b>Parapagime per blerje mallrash</b>	<b>3,036,488</b>
	Pirelli Tyre spa	1,089,798
	HWA Fong Rubber DURO	1,326,186
	Yancheng Fangtian Limited	307,826
	Zhejiang Sanren Machinery	312,678
	<b>TOTALI PER BILANC</b>	<b>16,177,087</b>

**Pasqyra Financiare per tepricat Pasive**

shenim	Pershkrimi	Viti raportues 31.12.2018
1/4	<b>Furnitorë</b>	<b>234,671</b>
	Eralni Shpk	64,800
	Eximoil sha	15,800
	Eagle Security	64,800
	Ital Lubrifikant ShA	66,960
	OSHEE	15,001
	Top Oil sha	1,800
	Ujesjellsi UKT sha	5,510
	<b>8.Të Pagueshme ndaj Punonjësve dhe</b>	<b>105,942</b>
	Të pagueshme ndaj punonjësve	-
1/8	Sigurime shoqerore e shendetesore	105,942
	<b>9.Të Pagueshme për Detyrime Tatimore</b>	<b>44,023</b>
1/9	Tatim Fitimi	
	TVSH	
	TAP	26,743
	Tatim Qiraje	17,280
	<b>(iv) Hua e të tjera afatshkurtra</b>	<b>-</b>
1/10		
	<b>(v) Hua e të tjera afatgjata</b>	<b>-</b>
	<b>TOTALI PER BILANC</b>	<b>384,636</b>

**ADMINISTRATORI**

**EDMOND ÇINA**



**EDMOND sh.p.k**  
**NIPT: J62013007C**

Rruga Isuf Banka, nr 22, Tirane

	Gjendjet dhe levizjet AAM	Toka	Ndertesa	Mak. e pajsje	Te tjera AAM	Totali
<b>A</b>	<b>Kosto e AAM-ve 31.12.2017</b>	-	-	<b>8,034,510</b>	<b>606,905</b>	<b>8,641,415</b>
	Shtesat	-	-	104,097		104,097
	Pakesimet	-	-			0
	<b>Kosto e AAM-ve 31.12.2018</b>	-	-	<b>8,138,607</b>	<b>606,905</b>	<b>8,745,512</b>
						0
<b>B</b>	<b>Amortizimi i AAM-ve 31.12.2017</b>			<b>5,645,699</b>	<b>516,934</b>	<b>6,162,633</b>
	Amortizimi ushtrimit			496,846	22,493	519,339
	Amortizimi per daljet e AAM-ve					0
	<b>Amortizimi i AAM-ve 31.12.2018</b>			<b>6,142,545</b>	<b>539,427</b>	<b>6,681,972</b>
						0
<b>C</b>	<b>Zhvleresimi AAM-ve 01.01.2017</b>			<b>0</b>	<b>0</b>	<b>0</b>
	Shtesat			0	0	0
	Pakesimet			0	0	0
	<b>Zhvleresimi AAM-ve 31.12.2018</b>			<b>0</b>	<b>0</b>	<b>0</b>
						0
<b>D</b>	<b>Vlera neto e AAM-ve 01.01.2017</b>	<b>0</b>	-	<b>2,388,811</b>	<b>89,971</b>	<b>2,478,782</b>
	<b>Vlera neto e AAM-ve 31.12.2018</b>			<b>1,996,062</b>	<b>67,478</b>	<b>2,063,540</b>


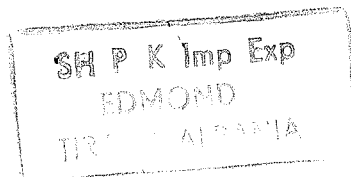
Prova per amortiz. e ushtrimit

Prova per vl. neto te vitit kaluar

Prova per vl. neto te ushtrimit

OK	-
OK	-
OK	-

**ADMINISTRATORI**  
**EDMOND ÇINA**


**EDMOND sh.p.k**  
**NIPT: J62013007C**

Rruga Isuf Banka, nr 22, Tirane

**PASQYRA E LLOGARITJES SE AMORTIZIMIT**

Nr.	EMERTIMI	Bilanci Çeljes 31.12.2017 sasi	Ndryshimet 2018				Gjendja 31.12.2018		Kof. %	AMORTIZIMI		Vlera e mbetur 31.12.2018
			Hyrjet sasi	Vlere	Daljet sasi	Vlere	sasi	Vlere		akumuluar 31.12.2017	Ilogaritur 31.12.2018	
	Toke	-	-	-	-	-	-	-	-	-	-	-
	Ndertime	-	-	-	-	-	-	-	-	-	-	-
	Mak. e pajisje Mob. orendi	2,909,194	104,097	-	-	-	3,013,291	20	2,333,789	134,165	2,467,954	545,337
	Mjete trasporti	5,125,316	-	-	-	-	5,125,316	20	3,311,911	362,681	3,674,592	1,450,724
	Pajisje kompjuterike	606,905	-	-	-	-	606,905	25	516,933	22,493	539,426	67,479
	<b>SH. TOTALE(I+II+III):</b>	<b>8,641,415</b>	<b>104,097</b>	<b>-</b>	<b>-</b>	<b>-</b>	<b>8,745,512</b>		<b>6,162,633</b>	<b>519,339</b>	<b>6,681,972</b>	<b>2,063,540</b>

**ADMINISTRATORI**  
**EDMOND ÇINA**



S&P & Imp Exp  
EDMOND  
TIRANE ALBANIA

**EDMOND sh.p.k**

NIPT: J62013007C

Rruga Isuf Banka, nr 22, Tirane

Tirane, me 25.03.2019

## DEKLARATE

Deklaroj se Shoqëria, **EDMOND sh.p.k** me NIPT: J62013007C

ka hartuar pasqyrat financiare të vitit 2018, konform statndarteve të Kontabilitetit.

Pasqyrat financiare janë hartuar nga studio GFC sh.p.k, me NIPT: K31608081W.

**ADMINISTRATORI**  
**EDMOND ÇINA**

