


EDMOND sh.p.k



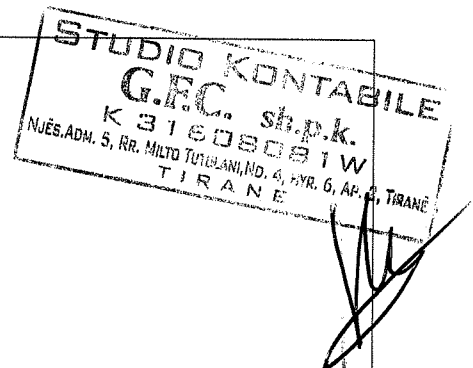
Forma juridike: Shoqëri me Pëgjegjesi të Kufizuar
Data e themelimit: 03 / 04 / 1993
Numri i indentifikimit (NIPT): J62013007C
Selia: Rr. Isuf Banka, nr. 22, Tirane.

Objekti tregtar: Import-Eksport, tregtim me shumice e pakice te artikujve e mallrave te ndryshem...marketingun e prodhimeve dhe sherbimeve te saj si ne vend ashtu edhe jashte tij.... parashikuar ne tabelat doganore te Republikes se Shqiperise.

Pasqyrat Financiare Vjetore 2019

(Mbyllur më 31.12.2019)

Pasqyra financiare: Individuale(jokonsoliduara)
Periudha kontabël: Nga 01.01.2019 deri më 31.12.2019
Data e mbylljes: 18 QERSHOR 2020
Monedha: Lekë
Shkalla e rumbullakimit: në lekë



Tiranë, 18 QERSHOR 2020

**FORMULAR I DEKLARIMIT DHE
PAGESES SE TATIMIT MBI FITIMIN**

Numri i Vendosijes se Dokumentit (NVD)
(Vetem per perdorim zyrtar)



(2) Periudha tatimore
19-A

(1) Numri Serial: _____

Numri Identifikues i Personit te Tatueshem (NIPT):	(3) J62013007C
Emri Tregtar i Personit te Tatueshem:	(4) EDMOND SH.P.K
Emri Mbiemri i Personit Fizik:	(5) _____
Adresa:	(6) Rruga Isuf Banka nr 22.
Qyteti/Komuna/Rrethi:	Tirana, Tirane, Tirane
Numri Telefonit:	(7) _____

Lajmëroni nëse informacioni i mësipërm është jo i plotë ose ka ndryshuar

Llogaritja e rezultatit

Te ardhurat dhe shpenzimet

- (8/9) Te ardhurat
- (10/11) Shpenzimet
- (12) Shpenzimet e pazbritshme

Të ushtrimit

Tatimore

(8)	116,967,087	(9)	116,967,087
(10)	96,966,567	(11)	96,966,567
		(12)	0

Rezultati


- (13/14) Humbja
- (15/16) Fitimi
- (17) Humbje e mbartur
- (18) Fitimi i tatueshem neto (16-17)

(13)	0	(14)	0
(15)	20,000,520	(16)	20,000,520
		(17)	0
		(18)	20,000,520


Llogaritja e tatim fitimit

- (19) Tatim fitimi me shkallen tatimore standarte
- (20) Tatim fitimi me perqindje te tjera
- (21) Tatim fitimi me perqindje te tjera
- (22) Tatim fitimi (19+20+21)
- (23) Tatim fitimi i shtyre
- (24) Tatim Fitimi i detyrueshem për t'u paguar

(19)	3,000,078
(20)	0
(21)	0
(22)	3,000,078
(23)	0
(24)	3,000,078



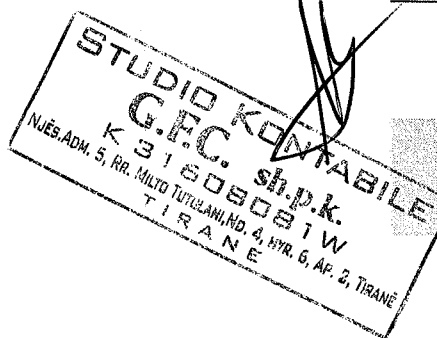
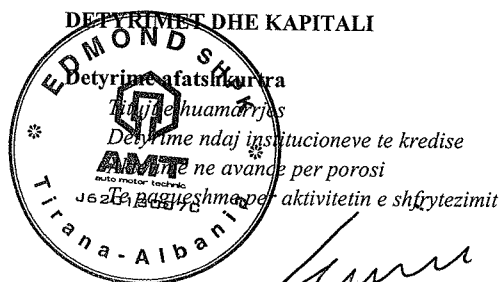
[Handwritten signature]



[Handwritten signature]


Pasqyrat financiare te vitit 2019
emri nga sistemi EDMOND sh.p.k
NIPT nga sistemi J62013007C
Lek/Mije Lek/Miljon Lek, Lek
Pasqyra e Pozicionit Financiar

	Periudha Raportuese	Periudha Para ardhese
AKTIVET		
Aktive afatshkurtra		
Mjete monetare	6,920,634	12,312,033
Investime		
<i>Ne tituj pronesie te njesive ekonomike brenda grupit *</i>		
<i>Ne tituj pronesie te njesive ekonomike ku ka interesa pjesmarrese aksione te veta</i>		
<i>Te tjera financiare</i>		
Te drejta te arketueshme		
<i>Nga aktiviteti i shfrytezimit</i>	4,085,173	739,838
<i>Nga njesite ekonomike brenda grupit *</i>		
<i>Nga njesite ekonomike ku ka interesa pjesmarrese</i>		
<i>Te tjera</i>	791,135	12,400,761
<i>Kapital i nenshkruar i papaguar</i>		
Inventaret		
<i>Lende e pare dhe materiale te konsumueshme</i>		
<i>Prodhime ne proces dhe gjysemprodukte</i>		
<i>Produkte te gatshme</i>		
<i>Mallra</i>	98,742,893	77,840,620
<i>Aktive biologjike (gje e gjalle ne rritje dhe majmeri)</i>		
<i>AAGJM te mbajtura per shitje</i>		
<i>Parapagime per inventar</i>	22,105,931	3,036,488
Shpenzime te shtyra		
Te arketueshme nga te ardhura te konstatuara		
Totali i aktiveve afatshkurtra	132,645,766	106,329,740
Aktive afatgjate		
Aktive financiare		
<i>Tituj pronesie te njesive ekonomike brenda grupit *</i>		
<i>Tituj pronesie te njesive ekonomike ku ka interesa pjesmarrese</i>		
<i>Tituj te huadhenies ne njesite ekonomike brenda grupit *</i>		
<i>Tituj te huadhenies ne njesite ekonomike ku ka interesa pjesmarrese</i>		
<i>Tituj te tjere te mbajtur si aktive afatgjate</i>		
<i>Tituj te tjere te huadhenies</i>		
Aktive materiale		
<i>Toka dhe ndertesa</i>		
<i>Impiante dhe makineri</i>	4,267,598	1,996,062
<i>Te tjera instalime dhe pajisje</i>	75,151	67,478
<i>AAGJM te mbajtura per investim</i>		
<i>Parapagime per aktive materiale dhe ne proces</i>		
Aktivitet biologjike		
Aktive jo materiale		
<i>Koncensione, patenta, licensa, makra tregtare, te drejta dhe aktive te ngjashme</i>		
<i>Emri i mire</i>		
<i>Parapagime per AAJM</i>		
Aktivitet tatimore te shtyra		
Totali i aktiveve afatgjate	4,342,749	2,063,540
TOTALI I AKTIVEVE	136,988,515	108,393,280
DETYRIMET DHE KAPITALI		
Detymime afatshkurtra		
<i>Tituj te huamave</i>		
<i>Detymime ndaj institucioneve te kredise</i>		
<i>AMT ne avanca per porosi</i>		
<i>Te pagueshme per aktivitetin e shfrytezimit</i>	7,203,048	234,671



<i>Defesa te pagueshme</i>		
<i>Te pagueshme ndaj njesive ekonomike brenda grupit *</i>		
<i>Te pagueshme ndaj njesive ekonomike ku ka interesa pjesmarrese</i>		
<i>Te pagueshme ndaj punonjesve dhe sigurimeve shoqerore/shendetsore</i>		
<i>Te pagueshme per detyrime tatimore</i>	412,362	105,942
<i>Te tjera te pagueshme</i>	1,002,062	44,023
Te pagueshme per shpenzime te konstatuara	109,170,601	
Te ardhura te shtyra		
Provizione		
Totali i detyrimeve afatshkurta	117,788,073	384,636
Detyrime afatgjata		
<i>Titujt e huamarrjes</i>		
<i>Detyrime ndaj institucioneve te kredise</i>		
<i>Aktetime ne avance per porosi</i>		
<i>Te pagueshme per aktivitetin e shfrytezimit</i>		
<i>Defesa te pagueshme</i>		
<i>Te pagueshme ndaj njesive ekonomike brenda grupit *</i>		
<i>Te pagueshme ndaj njesive ekonomike ku ka interesa pjesmarrese</i>		
<i>Te tjera te pagueshme</i>		
Te pagueshme per shpenzime te konstatuara		
Te ardhura te shtyra		
Provizione		
<i>Provizione per pensione</i>		
<i>Provizione te tjera</i>		
Detyrime tatimore te shtyra		
Totali i detyrimeve afatgjata	0	0
Detyrime totale	117,788,073	384,636
Kapitali dhe Rezervat		
Kapitali i nenshkruar		
Primi i lidhur me kapitalin	2,000,000	88,000,000
Rezerva rivleresimi		
Rezerva te tjera		
<i>Rezerva ligjore</i>		
<i>Rezerva statutore</i>	200,000	8,800,000
<i>Rezerva te tjera</i>		
<i>Diferenca nga perktimi i monedhes ne veprimtari te huaja</i>		
Fitimi/(humbja) e pashperndare		
Fitimi/(humbja) e periudhes	17,000,442	11,208,644
Totali i kapitalit qe i takon pronareve njesise ekonomike	19,200,442	108,008,644
Interesa jo-kontrollues		
Totali i kapitalit	19,200,442	108,008,644
TOTALI I DETYRIMEVE DHE KAPITALIT	136,988,515	108,393,280
<i>Check</i>	0	0


* ne rastin e pasqyrave financiare te konsoliduara llogarite me njesite ekonomike brenda grupit eliminohen dhe nuk paraqiten ne pasqyren e pozicionit financiar



Pasqyrat financiare te vitit 2019
emri nga sistemi EDMOND sh.p.k
NIPT nga sistemi J62013007C
Lek/Mije Lek/Miljon Lek
Pasqyra e Performances (sipas natyres)

	Periudha Raportuese	Periudha Para ardhese
Te ardhurat nga aktiviteti i shfrytezimit		
Te ardhurat nga aktiviteti kryesor		
Te ardhurat nga aktiviteti dytesor 1	116,482,057	95,985,640
Te ardhurat nga aktiviteti dytesor 2		
Te ardhurat nga aktiviteti dytesor 3		
Te tjera te ardhura nga aktiviteti i shfrytezimit		
Te ardhura nga ndryshimi ne inventarin e mallrave dhe prodhimet ne proces		
Te ardhura nga puna e kryer nga njesia ekonomike per qellimet e veta dhe e kapitalizuar		
Te ardhura te tjera te shfrytezimit		
Lenda e pare dhe materiale te konsumueshme		
Lenda e pare dhe materiale te konsumueshme		
Te tjera shpenzime	-86,618,529	-73,077,639
Shpenzime te personelit	-744,056	-606,254
Paga dhe shperblime		
Shpenzime te sigurimeve shoqerore/shendetsores	-4,907,214	-4,088,744
Shpenzimet per pensionet	-819,679	-682,830
Zhvleresimi i aktiveve afatgjata materiale		
Shpenzime konsumi dhe amortizimi		
Shpenzime te tjera shfrytezimi	-798,700	-519,339
Te ardhura te tjera	-2,957,919	-2,899,056
Te ardhura nga njesite ekonomike brenda grupit*		
Te ardhura nga njesite ekonomike ku ka interesa pjesmarrese		
Te ardhura nga investimet dhe huate e tjera ne njesi ekonomike brenda grupit, pjese e aktiveve afatgjata *		
Te ardhura nga investimet dhe huate e tjera ne njesi ekonomike ku ka interesa pjesmarrese, pjese e aktiveve afatgjata		
Interesa te arketueshem dhe te ardhura te tjera te ngjashme nga njesi ekonomike brenda grupit *		
Interesa te arketueshem dhe te ardhura te tjera te ngjashme nga njesi ekonomike ku ka interesa pjesmarrese		
Zhvleresim i aktiveve financiare dhe investimeve financiare te mbajtura si aktive afatshkurtra		
Shpenzime financiare		
Shpenzime interesi dhe shpenzime te ngjashme		
Shpenzime interesi dhe shpenzime te ngjashme per tu paguar tek njesite ekonomike brenda grupit *	485,031	
Shpenzime te tjera financiare		
Pjesa e fitimit/(humbjes) financiare nga pjesmarrjet	-120,471	-925,138
Te tjera (pershkruaj)		
Fitimi/(humbja) para tatimit		
Tatimi mbi fitimin	20,000,520	13,186,640
Tatimi mbi fitimin e periudhes		
Tatim fitimi i shtyre	-3,000,078	-1,977,996
Pjesa e tatim fitimit te pjesemarrjeve		
Fitimi/(Humbja) e periudhes/vitit (A)	17,000,442	11,208,644
Te ardhura te tjera gjithepershireshe per periudhen/vitit:		
Diferenca (+/-) nga perkthimi i monedhes ne veprimtari te huaja		
Diferenca (+/-) nga rivleresimi i aktiveve afatgjata materiale		
Diferenca (+/-) nga rivleresimi i aktiveve financiare te mbajtura per shifte		
Pjesa e te ardhurave gjithepershireshe nga pjesmarrjet		
Te tjera (pershkruaj)		
Totali i te ardhurave te tjera gjithepershireshe per periudhen/vitit (B)	0	0
Totali i te ardhurave gjithepershireshe per periudhen/vitit (A+B)	17,000,442	11,208,644
Totali i te ardhurave gjithepershireshe per :		
Pronaret e njesise ekonomike meme		
Interesat jo-kontrollues		


* ne rastin e pasqyrave financiare te konsoliduara llogarite me njesite ekonomike brenda grupit eliminohen dhe nuk paraqiten ne pasqyren e performances



Pasqyrat financiare te vitit 2019
emri nga sistemi EDMOND sh.p.k
NIPT nga sistemi J62013007C
Lek/Mije Lek/Miljon Lek
Pasqyra e fluksit te mjeteve monetare (metoda indirekte)

	Periudha Raportuese	Periudha Para ardhese
Fluksi mjeteve monetare nga/perdorur ne aktivitetin e shfrytezimit:		
Fitimi/(Humbja) e periudhes	17,000,442	11,208,644
<i>Rregullime per shpenzimet jo-monetare:</i>		
Shpenzimet financiare jomonetare		
Shpenzime per tatimin mbi fitimin jo-monetar (diferenca shpenzim - pagese gjate periudhes)		
Shpenzime konsumi dhe amortizimi	543,970	519,339
Zhvleresimi i aktiveve afatgjata materiale		
Zhvleresimi i te drejtave te arketueshme		
Ulje ne vleren neto te realizueshme per inventaret		
Provizione per shpenzime		
Shpenzime te konstatuara		
Te ardhura te konstatuara		
Te tjera (pershkruaj)		
Te tjera (pershkruaj)		
Fluksi i mjeteve monetare i perfshire ne aktivite investuese		
(Fitim)/humbja nga shitja e aktiveve afatgjata materiale		
(Fitim)/humbja nga investimet ne pjesmarrije		
Interesa te fituara		
Te tjera (pershkruaj)		
Ndryshim ne aktivet dhe detyrimet e shfrytezimit		
Renie/(Rritje) ne te drejtat e arketueshme dhe te tjera	8,264,291	-12,570,423
Renie/(Rritje) ne inventar	-39,971,716	-6,647,453
Rritje/(Renie) ne detyrime te pagueshme	117,403,437	-1,399,283
Rritje/(Renie) ne detyrime per punonjesit		
Te tjera (pershkruaj)		
Mjete monetare neto nga/perdorur ne aktivitetin e shfrytezimit	<u>103,240,424</u>	<u>-8,889,176</u>
Fluksi i mjeteve monetare nga/perdorur ne aktivitetin e investimit		
Pagesa per blerjen e aktiveve afatgjata materiale	-3,244,813	-104,097
Arketime nga shitja e aktiveve afatgjata materiale	421,634	
Para te perdorura per blerjen e filjaleve (netuar me shumen e mjeteve monetare pjese e aktiveve neto te shitura)		
Para te arketuara nga shitja e filjaleve (netuar me shumen e mjeteve monetare pjese e aktiveve neto te shitura)		
Pagesa per blerjen e investimeve te tjera		
Arketime nga shitja e investimeve te tjera		
Dividente te arketuar		
Interesa te arketuara		
Te tjera (pershkruaj)		
Mjete monetare neto nga/perdorur ne aktivitetin e investimit	<u>-2,823,179</u>	<u>-104,097</u>
Fluksi i mjeteve monetare nga/perdorur ne aktivitetin e financimit		
Arketime nga emetimi i kapitalit te nenshkruar		
Arketime nga emetimi i aksioneve te perdorura si kolateral		
Hua te arketuara		
Pagesa e kostove te transakcionit qe lidhet me kredite dhe huate		
Riblerje e aksioneve te veta		
Pagesa e aksioneve te perdorura si kolateral		
Pagesa e huave		
Pagese e detyrimeve te qirase financiare		
Interes i paguar		
Dividende te paguar pronareve te njesive ekonomike meme		
Dividende te paguar interesave jokontrollues	-105,808,644	-1,459,118
Te tjera (pershkruaj)		
Mjete monetare neto nga/perdorur ne aktivitetin e financimit	<u>-105,808,644</u>	<u>-1,459,118</u>
Rritje/(renie) neto ne mjetet monetare dhe ekuivalente me te	<u>-5,391,399</u>	<u>-10,452,391</u>
Mjete monetare dhe ekuivalente me te ne fillim	12,312,033	22,764,424
Efekti i luhatjeve te kurseve te kembimit te mjeteve monetare		
Mjete monetare dhe ekuivalente me te ne fund	<u>6,920,634</u>	<u>12,312,033</u>

Check



6,920,634 12312033




Pasqyrat financiare te vitit 2019
emri nga sistemi EDMOND sh.p.k
NIPT nga sistemi J62013007C
Lek/Mije Lek/Miljon Lek
Pasqyra e levizjeve ne kapitalin neto

Diferenca nga perkthimi i monedhes ne veprimtari te huaja	Fitimet/(humbjet) e pasqperndara	Fitim/(humbja) e periudhes	Totali	Interesa jo-kontrollues	Totali
78,000,000	8,500,000	11,759,118	98,259,118	0	98,259,118
78,000,000	0	11,759,118	98,259,118	0	98,259,118
0	0	11,208,644	11,208,644	0	11,208,644
10,000,000	300,000	-10,300,000	0	0	0
10,000,000	0	-1,459,118	-1,459,118	0	-1,459,118
88,000,000	8,800,000	11,208,644	108,008,644	0	108,008,644
0	0	17,000,442	17,000,442	0	17,000,442
-86,000,000	-8,600,000	-11,208,644	-105,808,644	0	-105,808,644
2,000,000	200,000	17,000,442	19,200,442	0	19,200,442

pozicioni financiar ne fillim
Efekti i ndryshimeve ne politikat kontabile
pozicioni financiar i rideklaruar ne fillim
Te ardhurat totale gjithepershire te periudhes:
Fitim/(humbja) e periudhes
Te ardhura te tjera gjithepershire
Tatime aktuale dhe te shtyra te njohura drejtpredrej ne kapital
Totali i te ardhurave gjithepershire per periudhen
Transaksione per pronaret e njesis ekonomike te njohura direkt ne kapital:
Emetimi i kapitalit te nenshkruar
Dividende te shperndare
Per caktime te tjera per rezultatit e periudhes (Pershkrimit)
Totali i transaksioneve per pronaret e njesis ekonomike

pozicioni financiar ne fund (viti paraardhës)
Te ardhurat totale gjithepershire te periudhes:
Fitim/(humbja) e periudhes
Te ardhura te tjera gjithepershire
Tatime aktuale dhe te shtyra te njohura drejtpredrej ne kapital
Totali i te ardhurave gjithepershire per periudhen
Transaksione per pronaret e njesis ekonomike te njohura direkt ne kapital:
Emetimi i kapitalit te nenshkruar
Dividende te shperndare
Per caktime te tjera per rezultatit e periudhes (Pershkrimit)
Totali i transaksioneve per pronaret e njesis ekonomike
pozicioni financiar ne fund (viti aktual)




Edmond

Bilanci -forma e shkurtër

Shoqëria tregtare: "EDMOND " sh.p.k, Tiranë.

AKTIVI-PASIV		Shënime	Viti raportues 31.12.2019	Viti paraardhës 31.12.2018
A	AKTIVET			
I	Aktive Afatshkurtera			
	Aktive monetare		6,920,634	12,312,033
	Derivativë dhe aktive të mbajtura për tregtim		-	-
	Aktive të tjera financiare afatshkurtra		4,876,308	13,140,599
	Inventari		120,848,824	80,877,108
	Aktivët afatshkurtra të mbajtura për shitje		-	-
	Parapagimet dhe shpenzimet e shtyra		-	-
	Totali i Aktiveve Afatshkurtera(I)		132,645,766	106,329,740
II	Aktive Afatgjata			
	Investimet financiare afatgjata		-	-
	Aktive afatgjata materiale		4,342,749	2,063,540
	Aktivët afatgjata jomateriale		-	-
	Kapital aksionar i papaguar		-	-
	Aktive të tjera afatgjata		-	-
	Totali i Aktiveve Afatgjata(II)		4,342,749	2,063,540
	TOTALI I AKTIVEVE (I + II)		136,988,515	108,393,280
B	DETYRIMET DHE KAPITALI			
I	Detyrime Afatshkurtera			
	Huamarrjet	7	-	-
	Huatë dhe parapagimet	8	117,788,073	384,636
	Grantet dhe të ardhurat e shtyra		-	-
	Provizionet afatshkurtra		-	-
	Totali i Detyrimeve Afatshkurtera (I)		117,788,073	384,636
II	Detyrime Afatgjata			
	Huatë afatgjata	9	-	-
	Huamarrje të tjera afatgjata		-	-
	Provizionet afatgjata		-	-
	Grantet dhe të ardhurat e shtyra		-	-
	Totali i Detyrimeve Afatgjata (II)		-	-
	Totali i Detyrimeve (I+II)		117,788,073	384,636
III	Kapitali			
	Kapitali i rregjistruar (aksionar)		2,000,000	88,000,000
	Primi i aksionit		-	-
	Rezerva statutore		-	-
	Rezerva ligjore		200,000	8,800,000
	Rezerva të tjera		-	-
	Fitimet(humbja) te pashpërdara		-	-
	Fitimi (humbja) e vitit financiar		17,000,442	11,208,644
	Totali i Kapitalit (III)		19,200,442	108,008,644
	TOTALI I DETYRIMEVE E KAPITALIT (I,II,III)		136,988,515	108,393,280



STUDIO KONTABILE
G.F.C. sh.p.k.
K 31608081W
NJËS.ADM. 5, RR. MILTO TUTUZANI, NO. 4, NYR. G, AP. 2, TIRANË
TIRANË


Hartoi Bilancin GFC shpk

ADMINISTRATOR
EDMOND ÇINA

A	AKTIVI	Shënime	Viti raportues 31.12.2018	Viti raportues 31.12.2018
I	AKTIVET AFATSHKURTRA			
1	Mjete Monetare	3	6,920,634	12,312,033
2	Investime(Tituj Pronësie të Njësive Brenda Grupit)	-	-	-
3	Të Drejta të Arkëtueshme:			
	1.Nga Aktiviteti i Shfrytëzimit (Klientë)		4,085,173	739,838
	2.Njësitë Ekonomike Brenda Grupit		-	-
	3.Interesa Pjesëmarrëse në Njësi Ekonomike		-	-
	4.Të Tjera (Debitore të tjerë)		791,135	12,400,761
	5.Kapital i Nënshkruar i Papaguar		-	-
	Totali i të Drejtave të Arkëtueshme (1-5)		4,876,308	13,140,599
4	Inventari	5		
	1. Lënde e Parë dhe Materiale të Konsumueshme		-	-
	2. Prodhime në Proces dhe Gjysëmprodukte		-	-
	3. Produkte të Gatshme		-	-
	4. Mallra		98,742,893	77,840,620
	5. Aktive Biologjike		-	-
	6. AAM të Mbajtura për Shitje		-	-
	7. Parapagime për Inventar		22,105,931	3,036,488
	Totali i Inventarit(1-7)		120,848,824	80,877,108
5	Shpenzime të Shtyra		-	-
6	Të Arkëtueshme nga të Ardhurat e Konstatuara		-	-
	Totali i Aktiveve Afatshkurtër (I)	5.1	132,645,766	106,329,740
II	Aktive Afatgjata			
1	Aktive Financiare:			
	1.Tituj Pronësie në Njës. Ekon. Brenda Grupit		-	-
	2.Tituj Huadhënieje në Njës. Ekon. Brenda Grupit		-	-
	3.Tituj Pronësie në Njës.Ekon. Pjesëmarrje		-	-
	4.Tituj Huadhënieje në Njës. Ekon. Pjesëmarrjeje		-	-
	5.Tituj të Tjerë (Aktive Afatgjata)		-	-
	6.Tituj të Tjere të Huadhënies		-	-
	Totali i Aktiveve Financiare (1-6)		-	-
2	Aktive Materiale:	6		
	1.Toka dhe Ndërtesa		4,267,598	1,996,062
	2.Impiante dhe Makineri		75,151	67,478
	3.Të Tjera Instalime dhe Pajisje		-	-
	4.Parapagime për Aktive Materiale dhe në Proces		-	-
	Totali i Aktiveve Materiale(1-4)		4,342,749	2,063,540
3	Aktive Biologjike		-	-
4	Aktive Jo-Materiale:			
	1.Koncesione, Patenta, Licenca, Marka Tregtare		-	-
	2.Emri i Mirë		-	-
	3.Parapagime për Aktive Afatgjata Jo Materiale		-	-
	Totali i Aktiveve Jo-Materiale(1-3)		-	-
5	Aktive Tatimore të Shtyra		-	-
	Totali i Aktiveve Afatgjata (II)		4,342,749	2,063,540
	TOTALI I AKTIVEVE (I + II)		136,988,515	108,393,280

STUDIO KONTABILE
G.F.C. shp.k.
K 31608081W
NJËS.ADM. 5, RR. MILTO TUTULANI,ND. 4, NVR. 6, AP. 2, TIRANË
TIRANË


Hartoi Bilancin GFC shpk



ADMINISTRATOR
EDMOND ÇINA

B	PASIVI	Shënime	Viti raportues 31.12.2019	Viti raportues 31.12.2018
	DETYRIMET DHE KAPITALI			
I.1	Detyrime Afatshkurtera:	10		
	1.Titujt e Huamarrjes		-	-
	2.Detyrime ndaj Institucioneve të Kredisë		-	-
	3.Arkëtime në Avancë për Porosi		-	-
	4.Të Pagueshme për Aktivitetin e Shfrytëzimit(furnitore)		7,203,048	234,671
	5.Dëftesa të Pagueshme		-	-
	6.Të Pagueshme ndaj Njës.Ekon. Grup		-	-
	7.Të Pagueshme ndaj Njës.Ekon. Pjesëmarrje		-	-
	8.Të Pagueshme ndaj Punonjësve dhe Sigurime shoq./shëndet.		412,362	105,942
	9.Të Pagueshme për Detyrime Tatimore		1,002,062	44,023
	10.Të Tjera të Pagueshme		109,170,601	-
	Totali i Detyrimeve Afatshkurtëra (1-10)		117,788,073	384,636
	2:Të Pagueshme për Shpenzime të Konstatuara		-	-
	3:Të Ardhura të Shtyra(dhe Grantet)		-	-
	4:Provizionet		-	-
	Totali i Detyrimeve Afatshkurtëra (I)		117,788,073	384,636
II.1	Detyrimet Afatgjata:	11		
	1.Titujt e Huamarrjes		-	-
	2.Detyrime ndaj Institucioneve të Kredisë		-	-
	3.Arkëtime në Avancë për Porosi		-	-
	4.Të Pagueshme për Aktivitet Shfrytëzuese(Furnitore)		-	-
	5.Dëftesa të Pagueshme		-	-
	6.Të Pagueshme Ndaj Njës.Ekon. Grup		-	-
	7.Të Pagueshme Ndaj Njës.Ekon. Pjesëmarrje		-	-
	8.Të Tjera të Pagueshme		-	-
	Totali i Detyrimeve Afatgjata(1-8)		-	-
	2:Të Pagueshme për Shpenzime të Konstatuara		-	-
	3:Të Ardhura të Shtyra		-	-
	4:Provizione(Për pensionet, etj)		-	-
	5:Detyrime Tatimore të Shtyra	18	-	-
	Totali i Detyrimeve Afatgjata (II)		-	-
	TOTALI I DETYRIMEVE (I+II)		117,788,073	384,636
III	Kapitali dhe Rezervat	12		
1	Kapitali i Nënshkruar		2,200,000	96,800,000
2	Primi i Lidhur me Kapitalin (-)		2,000,000	88,000,000
3	Rezerva Rivlerësimi		-	-
4	Rezerva të tjera		200,000	8,800,000
	1.Rezerva Ligjore		200,000	8,800,000
	2.Rezerva Statutore		200,000	8,800,000
	3.Rezerva të Tjera		-	-
5	Fitimi i Pashpërndarë		-	-
6	Fitimi (Humbja) e Vitit Financiar		17,000,442	11,208,644
	Totali i Kapitalit dhe Rezervave(III)		19,200,442	108,008,644
	TOTALI I DETYRIMEVE DHE KAPITALIT NETO (IV)		136,988,515	108,393,280
			OK	OK

STUDIO KONTABILE
G.F.C. shpk.
K 31608081W
NJËS.ADM. 5, RR. MILO TUZILANI,ND. 4, HYR. 6, AP. 2, TIRANË
TIRANË
Hartoi Bilancin GFC shpk




OK OK

[Handwritten signature]

A- PASQYRA E TË ARDHURAVE DHE SHPENZIMEVE

(Bazuar në klasifikimin e Shpenzimeve sipas Natyrës)

Përshkrimi i Elementëve	Shënime	Viti raportues 31.12.2019	Viti raportues 31.12.2018
1: Të Ardhura nga Aktiviteti i Shfrytëzimit	13	116,482,057	95,985,640
2: Ndryshimi në Inventarin e Produkteve të gatshme c	.	-	-
3: Puna e Kryer nga Nj.E dhe e kapitalizuar	.	-	-
4: Të Ardhura të Tjera të Shfrytëzimit	.	-	-
5: Lënda e Parë dhe Materiale të Konsumueshme	14	(87,362,585)	(73,683,893)
Lënda e Parë dhe Materiale të Konsumueshme		86,618,529	73,077,639
Të Tjera Shpenzime		744,056	606,254
6: Shpenzime Personeli	15	(5,726,893)	(4,771,574)
Pagat e personelit		4,907,214	4,088,744
Shpenzimet per sigurimet shoqërore dhe shëndetsore		819,679	682,830
7: Zhvlerësimi i Aktiveve Afatgjata Materiale		(798,700)	(519,339)
8: Shpenzime Konsumi dhe Amortizimi		(2,957,919)	(2,899,056)
9: Shpenzime të Tjera Shfrytëzimi		(96,846,097)	(81,873,862)
10: Totali i shpenzimeve (shuma 5-9)			
11: Fitimi(Humbja) nga Aktiviteti i Shfrytëzimit (1-9)	16.86%	19,635,960	14,111,778
12: Të Ardhura të Tjera		-	-
Të Ardhura nga Aktiviteti Pjesëmarrës në Njesi të Tjera Ekon.		-	-
Të Ardhura Nga Investimet dhe Huatë e Tjera	11	-	-
Interesa të Arketueshem dhe të Ardhura të Tjera të Ngj.		-	-
Totali të ardhurave të tjera(12)		-	-
13: Zhvlerësimi i Aktiveve dhe Investimeve Financiare (AASH)			
14: Shpenzime Financiare	17		
Shpenzime Interesi dhe Shpenzime të Ngjashme		485,031	-
Shpenzimet e Tjera Financiare		(120,471)	(925,138)
Totali i shpenzimeve financiare(14)		364,560	(925,138)
15: Pjesa e Fitimit/(Humbjes) nga Pjesëmarrja	17.17%	20,000,520	13,186,640
Shpenzime të panjohura nga fisku		-	-
16: Fitimi/(Humbja) Para Tatimit (11-15)		20,000,520	13,186,640
17: Shpenzime(të ardhura) për Tatimin mbi Fitimin		3,000,078	1,977,996
Shpenzimi Aktual i Tatimit mbi Fitimin		3,000,078	1,977,996
Shpenzime(të ardhura) i Tatim Fitimit të Shtyrë		-	-
Pjesa e Tatim Fitimit të Pjesëmarrjeve		-	-
18: Fitimi/(Humbja) e Vitit Financiar (16-17)		17,000,442	11,208,644
19: Fitimi/(Humbja) Për:			
Pronarët e Njesisë Ekonomike Mëmë			
Interesat Jo-Kontrolluese			
		OK	OK




Hartoi Bilancin GFC shpk

ADMINISTRATOR
EDMOND ÇINA

Pasqyra e fluksit monetar – Metoda indirekte

Pasqyra e fluksit monetar – Metoda indirekte	Shenime	Viti raportues 31.12.2018	Viti raportues 31.12.2018
<u>Fluksi monetar nga veprimtaritë e shfrytëzimit</u>			
Fitimi para tatimit		20,000,520	13,186,640
Rregullime për:			
Amortizimin		543,970	519,339
Humbje nga këmbimet valutore		-	-
Të ardhura nga investimet		-	-
Shpenzime për interesa		-	-
Rritje/rënie në tepricën e kërkesave të arkëtueshme ng		8,264,291	(12,570,423)
Rritje/rënie në tepricën inventarit		(39,971,716)	(6,647,453)
Rritje/rënie në tepricën e detyrimeve, për t'u paguar nga aktivitet		117,403,437	(1,399,283)
Mjete monetare të përfituara nga aktivitetet		106,240,502	(6,911,180)
Interesi i paguar		-	-
Tatim mbi fitimin i paguar		(3,000,078)	(1,977,996)
Mjete monetare neto nga aktivitetet e shfrytëzimit		103,240,424	(8,889,176)
<u>Fluksi monetar nga veprimtaritë investuese</u>			
Blerja e shoqërisë së kontrolluar X minus paratë e arkëtuara		-	-
Blerja e aktiveve afatgjata materiale		(3,244,813)	(104,097)
Të ardhura nga shitja e pajisjeve		421,634	-
Interesi i arkëtuar		-	-
Dividendët e arkëtuar		-	-
Mjete monetare neto e përdorur në aktivitetet investuese		(2,823,179)	(104,097)
<u>Fluksi monetar nga veprimtaritë financiare</u>			
Hyrje nga emetimi i kapitalit aksioner		-	-
Hyrje nga huamarrje afatgjata		-	-
Pagesat e detyrimeve të qirasë financiare		-	-
Dividendët e paguar		(105,808,644)	(1,459,118)
Mjete monetare neto e përdorur në aktivitetet financiare		(105,808,644)	(1,459,118)
Rritja/rënia neto e mjeteve monetare		(5,391,399)	(10,452,391)
Mjetet monetare në fillim të periudhës kontabël		12,312,033	22,764,424
Mjetet monetare në fund të periudhës kontabël		6,920,634	12,312,033
Kontrolli		OK	OK
Diferenca		-	-
Duhet të jete		(5,391,399)	(10,452,391)

STUDIO KONTABILE
G.F.C. sh.p.k.
K 31608081W
NJËS.ADM. 5, RR. MILTO TUTULANI, ND. 4, NR. 6, AP. 2, TIRANË




Hartoi Bilancin GFC shpk

ADMINISTRATOR
EDMOND ÇINA

PASQYRA FINANCIARE E KAPITALEVE

	Kapit. i regjist. (aksionar)	Primi i aksionit	Rez. ligjore statusore	Fitimi pa shpërndarë	Totali
Pozicioni më 31 Dhjetor 2017	78,000,000		8,500,000	11,759,118	98,259,118
Pozicioni më 01 Janar 2018	78,000,000		8,500,000	11,759,118	98,259,118
Fitimi neto për periudhën kontabël				11,208,644	11,208,644
Dividentët e paguar				(1,459,118)	(1,459,118)
Emetim i kapitalit aksionar	10,000,000			(10,000,000)	-
Rritje e rezervës së kapitalit			300,000	(300,000)	0
Aksione te thesarit te riblera	0	0	0	0	0
Pozicioni më 31 Dhjetor 2018	88,000,000		8,800,000	11,208,644	108,008,644
Fitimi neto për periudhën kontabël				17,000,442	17,000,442
Dividentët e paguar				(11,208,644)	(11,208,644)
Emetim i kapitalit aksionar	(86,000,000)				(86,000,000)
Rritje e rezervës së kapitalit			(8,600,000)		(8,600,000)
Aksione te thesarit te riblera	-	-	-	-	-
Pozicioni më 31 Dhjetor 2019	2,000,000	-	200,000	17,000,442	19,200,442
			OK	-	Diferenca

STUDIO KONTABILE
G.F.C. sh.p.k.
K 31608081W
NJËS.ADM. S, RR. MILTO TUTULANI, NO. 4, HYR. 6, AP. 2, TIRANË
TIRANË



ADMINISTRATOR
EDMOND ÇINA

PASQYRAT FINANCIARE 2019

1. Informacione te pergjitheshme

Shoqëria tregtare "EDMOND" sh.p.k, eshte themeluar si një shoqëri me përgjegjesi të kufizuar me NIPT J62013007C dhe vepron në përputhje me ligjin "Për tregtarë dhe shoqëritë tregtare" dhe ligjeve të tjera që rregullojnë biznesin në Shqipëri. Kapitali regjistruar i saj është 2 000 000 leke , Administrator i shoqërisë eshe z.Edmond Çina. Veprimtaria kryesore e shoqërisë eshte import export e tregetim artikuj te ndryshem .

2. Deklaratë e pajtueshmërisë me SKK-të

Pasqyrat financiare(individuele) për qëllime të përgjithshme janë përgatitur dhe paraqiten në përputhje me Standardet Kombëtare të Kontabilitetit(SKK-të), të përmirësuara, dhe me kërkesat e ligjit "Për kontabilitetin dhe Pasqyrat Financiare".

3. Bazat e pergatitjes së pasqyrave financiare

Pasqyrat financiare janë përgatitur mbi bazen e parimit te kostos historike, duke e kombinuar me elemente të metodave të tjera, dhe parimit të të drejtave të kostatuara. Ato paraqiten në monedhën vendase, Lekë Shqiptar ("lekë).

4. Politikave më të rëndësishme kontabël të zbatuara:

Mjetet monetare

Mjetet monetare përfshijnë, mjete monetare në arkë dhe bankë, llogari rrjedhëse, si dhe investime në tregun e parasë dhe tregje të tjera shumë likuide me kontrata jo më të gjata se tre muaj, të cilat janë objekt i një rreziku jo domethënës të ndryshimeve në vlerë.

Flukset monetare janë hyrjet ose daljet e mjeteve monetare dhe ekuivalentët e mjeteve monetare.

Veprimtari të shfrytëzimit janë aktivitetet bazë të prodhimit të të ardhurave të shoqërisë dhe aktivitetet të tjera të cilat nuk janë aktivitete investuese ose financuese.

Veprimtari investuese janë blerja, dhe nxjerrja e aktiveve afatgjata dhe investime të tjera që nuk përfshihen në ekuivalentët e mjeteve monetare.

Aktivitetet financuese janë aktivitetet që çojnë në ndryshime në masën dhe përbërjen e kapitalit neto të kontribuar dhe të huasë të shoqërisë.

Aktivitet dhe detyrimet financiare

Një aktiv financiar ose një detyrim financiar njihet vetëm kur shoqëria bëhet pjesë e kushteve kontraktuale të instrumentit. Matja fillestare e një aktivi financiar ose një detyrim financiar bëhet me kostot e transaksionit (duke përfshirë edhe çmimin e transaksionit) përveç rastëve kur marrëveshja përbën në thelb, një transaksion financiar. Një transaksion financiar mund të jetë, për shembull, kur shiten mallra apo shërbime dhe kur pagesa shtyhet përtej afateve normale të tregtisë ose kur ajo është financuar me një normë interesi që nuk është një normë tregu. Nëse marrëveshja përbën një transaksion financiar, matja e aktivitetit financiar ose detyrimit financiar bëhet me vlerën aktuale të pagesave të ardhshme të skontuara me normën e interesit të tregut për një instrument të ngjashëm borxhi.

Në fund të periudhës raportuese, matja e instrumentave financiarë bëhet si vijon: Instrumentat e borxhit e percaktuara në pikën 7 dhe 8 të SKK-3 (si llogari, dëftesë ose hua e arkëtueshme ose e pagueshme) maten me koston e amortizuar duke përdorur metodën e interesit efektiv. Instrumentat e borxhit që janë të klasifikuara si aktive afatshkurtër ose detyrime afatshkurtër maten me shumën e paskontuar të mjeteve monetare ose shumave të tjera të pritshme për t'u paguar ose arkëtuar, përveçse kur marrëveshja përbën, në efekt, një transaksion financiar. Nëse marrëveshja përbën një transaksion financiar, matja e

PASQYRAT FINANCIARE 2019

instrumentit të borxhit bëhet me vlerën aktuale të pagesave të ardhshme të skontuara me një normë tregu interesi për një instrument të ngjashëm borxhi.

Në fund të çdo periudhe raportimi, shoqëria vlerëson nëse ka një evidencë objektive të zhvlerësimit të ndonjë aktivi financiar që matet me kosto ose me kosto të amortizuar. Nëse ka një evidencë objektive të zhvlerësimit, njihen menjëherë shuma për humbje nga zhvlerësimi në fitim ose humbje.

Nëse, në një periudhë pasuese, shuma e humbjes nga zhvlerësimi zvogëlohet dhe zvogëlimi mund të lidhet objektivisht me një ngjarje që ka ndodhur pasi ishte njohur zhvlerësimi (si një përmirësim në vlerësimin e pozicionit financiar të debitorit), rimerret humbja nga zhvlerësimi të njohur më parë ose direkt ose duke rregulluar një llogari zhvlerësimi, në fitim ose humbje. Aktivitet dhe detyrimet financiar shoqëria i klasifikon në afatshkurtra dhe afatgjata, bazuar në percaktimet e SKK-2.

Inventarët

Fillimisht, inventari njihet atëhere kur shoqëria e ka nën kontroll, pret përfitime ekonomike prej tij dhe kostoja e tij mund të vlerësohet me besueshmëri. Njohja e inventarëve bëhet zakonisht në momentin e përfitimit.

Inventarët maten fillimisht me kosto. Kostoja e inventarit përfshin: koston e të gjitha materialeve të lidhura drejtpërdrejt me prodhimin si dhe koston e shndërrimit të këtyre materialeve në produkte përfundimtare. Kostot e drejtpërdrejta të materialeve përfshijnë, përveç çmimit të blerjes, edhe të gjitha kostot e tjera që nevojiten për të sjellë inventarin në gjendjen dhe vendndodhjen ekzistuese.

Kostoja e lëndëve të para, materialeve të konsumit, tokës dhe ndërtesave të blera për rishitje, përbëhet nga çmimi i blerjes, shpenzimet e transportit, taksat e importit, magazinimi, zbritjet dhe shtesat tregtare dhe të tjera shpenzime të tjera të ngjashme (taksat e parimbursueshme).

Pas njohjes, inventari matet me vlerën më të ulët midis koston dhe çmimit të vlerësuar të shitjes pakësuar me koston për t'u përfunduar dhe shitur.

Inventarët i nënshtrohen testit të zhvlerësimit në datën e raportimit.

Shpenzimet e shtyra dhe të arkëtueshme nga të ardhurat e konstatuara

Shoqëria zbaton politikën e shtyrjes të shpenzimeve të cilat do të sigurojnë të ardhura në periudhat e mëvonshme. Po ashtu ajo shpërndan shpenzimet e parapaguara në vartësi të përdorimit dhe sigurimit të të ardhurave.

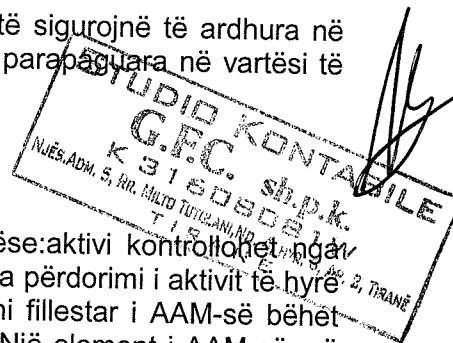
Aktivitet afatgjata materiale

Aktivitet afatgjata materiale (AAM-të) njihen si një aktiv vetëm nëse: aktivi kontrollohet nga shoqëria, është e mundur që përfitime të ardhshme ekonomike nga përdorimi i aktivitet të hyrë dhe kostoja e aktivitet mund të matet me besueshmëri. Regjistrimi fillestar i AAM-së bëhet zakonisht në momentin e përfitimit të tij nga blerja apo prodhimi. Një element i AAM-së, që plotëson kriteret për njohje si aktiv në pasqyrën e pozicionit financiar, matet me kosto. Në vlerësimin e mëpasshëm shoqëria zbaton si politikë të saj kontabël modelin e koston dhe e aplikon këtë model për të gjithë klasën e AAM-së që vlerësohet.

Në pasqyrën e pozicionit financiar një element i AAM-së paraqitet me kosto minus amortizimin e akumuluar dhe ndonjë humbje të akumuluar nga zhvlerësimi.

Kostot që kanë të bëjnë me përmirësimet e mëpasshme i shtohen koston së AAM-së vetëm nëse ato përmbushin kriteret e përkufizimit të AAM-ve dhe kriteret për njohjen e aktiveve në pasqyrën e pozicionit financiar. Kostot që lidhen me mirëmbajtjet dhe riparimet e vazhdueshme njihen si shpenzime gjatë vitit ushtrimor

Shoqëria vlerëson në çdo datë të raportimit nëse ka ndonjë shenjë që një aktiv mund të jetë i zhvlerësuar. Nëse ekziston ndonjë shenjë e tillë, ajo vlerëson shumën e rikuperueshme të



PASQYRAT FINANCIARE 2019

aktivit. Nëse nuk ka të shenja për zhvlerësim, nuk është e nevojshme të vlerësohet shuma e rikuperueshme.

Vlera e amortizueshme e AAM-ve njihet në pasqyrën e të ardhurave, si shpenzim në mënyrë sistematike përgjatë jetës së dobishme të këtij aktivi. Përrjashtime bëjnë aktivet afatgjata materiale me jetë të dobishme pa afat si për shembull, toka (përveç minierave dhe vendeve të përdorura për groposje), punimet e artit me jetë afatgjatë, veprat e muzeve dhe librat të cilat nuk amortizohen.

Amortizimi për të gjitha grupet, llogaritet dhe njihet me *metodën e vlerës së mbetur*, me norma të cilat janë të përafërta me jetegjatesinë mesatare të parashikuar të përdorimit. Toka dhe aktivet në proces nuk amortizohen. Normat e përdorura janë në ndertesa 5 % të vlerës së mbetur dhe për aktivet e tjera 20% të vlerës së mbetur.

Aktivitet afatgjata jomateriale

Një aktiv afatgjatë jomaterial (AAJM) njihet vetëm nëse: është e mundur që të ketë përfitim të ardhshme ekonomike, kostoja e aktivitetit mund të matet me besueshmëri dhe aktiviteti nuk është rezultat i shpenzimeve të bëra brenda shoqërisë për një zë jomaterial. Njohja fillestare e një aktiviteti jomaterial bëhet me kosto, ndërsa vlerësimi i mëpasshëm paraqitet me koston e tij minus amortizimin e akumuluar dhe ndonjë humbje të akumuluar nga zhvlerësimi.

Njohja e të ardhurave dhe shpenzimeve

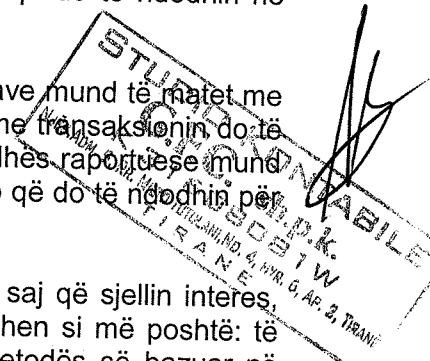
Të ardhurat dhe shpenzimet njihen sipas kontabilitetit të të drejtave të konstatuara. Matja e të ardhurave bëhet me vlerën e drejtë të arkëtuar ose të arkëtueshme. Vlera e drejtë e shumës së arkëtuar apo për t'u arkëtuar merr parasysh shumën e çfarëdo zbritje tregtare, zbritjet për shlyerje të menjëhershme dhe zbritjet e bëra për sasi (vëllim) të blerë.

Të ardhurat nga shitja e mallrave dhe e produkteve njihen kur janë plotësuar të gjitha kushtet e mëposhtme: i janë kaluar blerësit të gjitha rreziqet dhe përfitimet, që lidhen me pronësinë e mallrave dhe produkteve; shoqëria nuk vazhdon të jetë e përfshirë në mënyrë të vazhdueshme në menaxhimin e mallrave dhe të produkteve në atë masë që tregon se ende zotëron titullin e pronësisë dhe/ose ka kontroll efektiv mbi mallrat/produktet e shitura; shuma e të ardhurave mund të matet me besueshmëri; është e mundur që përfitimet ekonomike, që lidhen me transaksionin, do të merren; kostot që kanë ndodhur, ose që do të ndodhin në lidhje me transaksionin, mund të maten me besueshmëri.

Të ardhurat nga kryerja e shërbimeve njihen kur: shuma e të ardhurave mund të matet me besueshmëri; është e mundur që përfitimet ekonomike të lidhura me transaksionin do të hyjnë në shoqëri; faza e përfundimit të transaksionit në fund të periudhës raportuese mund të matet me besueshmëri; kostot e ndodhura për shërbimin, si dhe ato që do të ndodhin për përfundimin e tij mund të maten me besueshmëri.

Të ardhurat që rrjedhin nga përdorimi nga palë të treta i aktiveve të saj që sjellin interes, përfitim pagesash për përdorime të pronës (rojëllti) dhe dividendë njihen si më poshtë: të ardhurat nga interesi njihen mbi bazën e metodës lineare ose të metodës së bazuar në normën e brendshme të interesit efektiv; të ardhurat nga shfrytëzimi i pronësisë (rojëllti) njihen mbi bazën e të drejtave dhe detyrimeve të konstatuara, në përputhje me kushtet e kontratës; të ardhurat nga dividendët njihen kur aksionari ka të drejtë ligjore për ta arkëtuar ato (dividendin).

Shpenzimet njihen në pasqyrën e të ardhurave dhe shpenzimeve atëherë kur ngjarja detyruese ka ndodhur dhe shoqëria pret të dalin aktive për shlyerjen e tyre në të ardhmen. Shoqëria zbaton parimin e krahasimit të të ardhurave me shpenzimet brenda të njëjtit ushtrim kontabel. Shpenzimet njihen kur kryhen dhe realizohen të ardhura prej tyre, pavarësisht nëse janë faturuar apo paguar.



PASQYRAT FINANCIARE 2019

Transaksionet me monedhat e huaja

Transaksionet në monedhë të huaj, që plotesojne kushtet në njohje, regjistrohet në monedhën funksionale, duke zbatuar mbi shumën e monedhës së huaj kursin e menjëhershëm të këmbimit (spot) ndërmjet monedhës funksionale dhe monedhës së huaj në datën e trasaksionit, por shpesh përdoret një kurs këmbimi, i cili është i përafërt me kursin e datës së kryerjes së transaksionit, p.sh. një kurs mesatar i një jave ose një muaji mund të përdoret për të gjitha transaksionet e kryera gjatë kësaj periudhe, në secilën prej monedhave të përdorura.

Në fund të çdo periudhe raportuese, zërat në monedhë të huaj përkthehen si me poshtë: zërat monetarë të shprehur në monedhë të huaj duke përdorur kursin e këmbimit të mbylljes (d.m.th. në datën raportuese); zërat jomonetarë që maten me kosto historike në monedhë të huaj duke përdorur kursin e këmbimit në datën e transaksionit; zërat jomonetarë që maten me vlerën e drejtë në monedhë të huaj duke përdorur kursin e këmbimit në datën kur është përcaktuar vlera e drejtë.

Diferencat e këmbimit, që krijohen gjatë shlyerjes së zërave monetarë ose gjatë përkthimit të zërave monetare me kurse këmbimi të ndryshme nga kurset e këmbimit, me të cilat ato janë përkthyer në njohjen gjatë periudhës kontabël aktuale, ose në pasqyrat financiare të mëparshme, njihen si fitim (ose humbje) të periudhës kontabël kur ato lindin. Kur një përfitim ose humbje për një zë jomonetar njihet drejtpërdrejt në kapital, atëherë drejtpërdrejt në kapital do të njihet edhe diferenca e këmbimit.

Tatimi mbi fitimin

Tatimi mbi fitimin përfshin tatimin e periudhës aktuale dhe tatimin e shtyrë. Tatimi mbi fitimin njihet si shpenzim tatimor në pasqyrën e performancës, përveç tatimit të zërave që njihen direkt në kapital, i cili njihet si një zë i kapitalit.

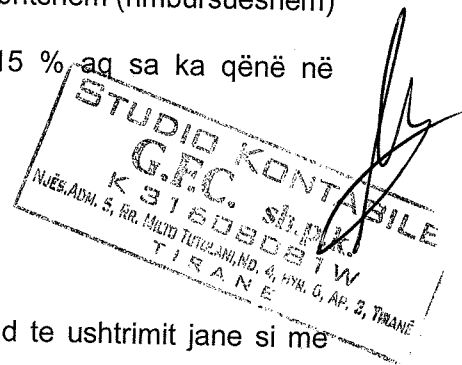
Detyrimi tatimor aktual njihet në vlerat që shoqëria pritët të paguajë (rimbursojë) mbi bazën e normave tatimore dhe ligjeve tatimore që janë miratuar ose janë në thelb të miratuara në datën e raportimit.

Aktivi ose detyrimi tatimor të shtyrë njihet për tatimet e zbritshme (rimbursueshme) ose të pagueshme në periudhat e ardhshme si rezultat i transaksioneve ose ngjarjeve të kaluara. Këto tatime lindin nga ndryshimet mes vlerave të njohura për aktivet dhe detyrimet në pasqyrën e pozicionit financiar dhe njohjes së këtyre aktiveve dhe detyrimeve nga autoritetet tatimore, si dhe nga mbartja e humbjeve tatimore dhe e tatimit të zbritshëm (rimbursueshëm) të papërdorur.

Norma aktuale e tatimit mbi fitimin për ushtrimin 2019 është 15 % aq sa ka qënë në ushtrimin e mëparshëm.

5. Mjete Monetare (likujditete në arke, bankë etj.)

Gjendjet e mjetet monetare në banke dhe arke, në fillim dhe fund të ushtrimit janë si më poshtë:



PASQYRAT FINANCIARE 2019

Nr	Përshkrimi i Elementëve	Monedha	Viti raportues 31.12.2019		Viti paraardhës 31.12.2018	
			Leke	Valute	Leke	Valute
1	Mjete monetare në arkë	Lekë	31,889	-	-	-
2	Mjete monetare në bankë	Lekë/Euro/	6,888,745	-	-	-
.....						
.....						
3	Investime në tregje shumë likuide	Lekë	-	-	-	-
	Shuma		6,920,634	-	-	-

Gjendjet e llogarive të likujditeteve të paraqitura ne pasqyrat financiare konfirmohen me nxjerrjet e llogarive bankare dhe inventaret fizike te monedhave ne fund të ushtrimit. Tepricat e shprehura në monedhë të huaj, jane përkthyer ne leke duke përdorur kursin e këmbimit të shpallur nga B.Shqipërisë.

6. Të Drejta të Arkëtueshme Afatshkurtëra

Të drejtat e arketueshme, në fillim dhe në fund të ushtrimit kontabël deklarohen si vijon:

Nr	Përshkrimi i Elementëve	Viti raportues 31.12.2019	Viti paraardhës 31.12.2018
1	Nga Aktiviteti i Shfrytezimit(Kliente)	4,085,173	-
2	Njesitë Ekonomike Brenda Grupit	-	-
3	Interesa Pjesëmarrëse në Njesi Ekonomike	-	-
4	Të Tjera (Debitore të tjerë)	791,135	-
	Shteti-Tatim fitimi aktual	-	-
	Shteti-Tatim mbi vlerën e shtuar	791,135	-
	Huadhenie e përkoshme	-	-
	Te tjera (furnitore debitore	-	-
5	Kapital i Nënshkruar i Papaguar	-	-
	Shuma	4,876,308	-

7. Inventari

inventari me 31.12.2019 paraqitet ne shumen 98 742 893 leke dhe perbehet nga gjendja e lendeve te para dhe materialeve ndihmese. Parapagimet per inventar (blerje mallrash) paraqiten ne shumen 22 105 931 leke.

8. Aktivët Afatgjata Materiale(AAM-te)

vlera kontabël neto në fund të vitit ushtrimor për aktivet afatgjata materiale(AAM-të) paraqiten ne shumen 4 342 749 leke.

AAM-te që plotësojnë kriteret për njohje si aktiv në pasqyrën e pozicionit financiar, janë matur me kosto.

Në vlerësimin e mëpasshëm shoqëria zbaton si politikë të saj kontabël modelin e koston dhe në pasqyrën e pozicionit financiar AAM-të janë paraqitur me kosto minus amortizimin e akumuluar dhe ndonjë humbje të akumuluar nga zhvlerësimi, nëse ka.

Vlerat dhe klasifikimi ne grupe i AAM-ve te pasqyruara ne bilanc dhe ne tabelen e mesiperme jane te perputhura me te dhenat e inventarizimeve fizike qe shoqëria e ka kryer ne fund te muajit dhjetor 2019.



PASQYRAT FINANCIARE 2019

Metoda e zgjedhur e amortizimit të AAM-ve është metoda mbi vlerën e mbetur, e njëjtë me atë që perdoret për qëllime fiskale.

Shoqëria vlerëson në çdo datë të raportimit nëse ka ndonjë shenjë që një aktiv mund të jetë i zhvlerësuar. Drejtimi mendon se përgjithësisht në këtë ushtrim kontabël, nuk ka shenja të rënjes në vlerë të AAM-ve dhe nuk ka llogaritur zhvleresime.

9. Detyrime Afatshkurtëra

Detyrimet afatshkurtera ne fillim dhe ne fund te ushtrimit kontabel 2019 paraqiten:

Nr	Përshkrimi i Elementëve	Viti raportues 31.12.2019	Viti paraardhës 31.12.2018
1	Titujt e Huamarrjes	-	-
2	Detyrime ndaj Institucioneve të Kredisë	-	-
3	Arkëtime në Avancë për Porosi	-	-
4	Të Pagueshme për Aktivitetin e Shfrytëzimit(furnitore)	7,203,048	-
5	Dëftesa të Pagueshme	-	-
6	Të Pagueshme ndaj Njës.Ekon. Grup	-	-
7	Të Pagueshme ndaj Njës.Ekon. Pjesëmarrje	-	-
8	Të Pagueshme ndaj Punonjësve dhe Sigurime shoq./shëndet.	412,362	-
	Paga dhe shpërblime	304,652	-
	Sigurime shoqërore dhe shëndetësore	107,710	-
9	Të Pagueshme për Detyrime Tatimore	1,002,062	-
	Shteti-Tatim mbi fitimin	958,032	-
	Shteti-Tatim mbi vlerën e shtuar	-	-
	Tatim mbi të ardhurat personale	-	-
	Tatimi ne burim	26,750	-
10	Të Tjera të Pagueshme	17,280	-
		109,170,601	-
	Shuma	117,788,073	

“

10. Kapitali dhe rezervat

Kapitali i regjistruar i shoqërisë, i paraqitur në pasqyrën e pozicionit financiar, është i njëjtë me atë të percaktuar në statutin e shoqërisë dhe vendimet e depozituara në QKR. Me 31.12.2019 në shumen 2 000 000 leke.

Rezervat ligjore janë në shumen 200 000 leke.



11. Të ardhurat nga aktiviteti i shfrytëzimit dhe të tjera


Te ardhurat nga aktiviteti i shfrytëzimit për vitin 2019 shoqëria i ka në shumen 95 985 640 leke

12. Shpenzimet e për lëndë të parë dhe materiale të konsumueshme

Shpenzimet për lëndë të para dhe materiale të konsumueshme paraqiten në shumen 116 482 057 leke

13. Shpenzime personeli

Shpenzimet e personelit përbehen nga pagat, kontributet e sigurimeve shoqërore dhe shëndetësore, pjesëmarrja në fitime dhe shpërblimet.



PASQYRAT FINANCIARE 2019

Numri mesatar i punonjesve dhe shpenzimet vjetore të kryera për personelin janë si me poshtë :

Nr	Viti raportues 31.12.2019	Viti paraardhës 31.12.2018
1 Shpenzime Personeli		
Paga dhe Shpërblime	4,907,214	
Shpenzime për Sigurime Shoqërore dhe Shëndetësore	816,679	
Të tjera		
Shuma	5,726,893	
2 Numri mesatar vjetor i të punësuarve	1	1

14. Shpenzime të tjera shfrytëzimi

Në shpenzime të tjera të shfrytëzimit janë përfshirë kostot e shërbimeve kryesore dhe ndihmëse, që lidhen drejtpërdrejt me veprimtaritë e shfrytëzimit dhe ato për qëllime administrative, si dhe, kostot që ndodhin jo rregullisht gjatë rrjedhës normale të biznesit. Keto shpenzime për vitin 2019 janë 2 957 919 leke.

15. Amortizime dhe Zhvleresime paraqiten në shumën 798 700 leke dhe përfaqesojnë amortizimin vjetor të A.A.M


16. Te ardhurat dhe shpenzimet financiare

Jane paraqitur si difference e te ardhurave me shpenzimet sipas kerkesave te standarteve dhe paraqiten si vijon:

Shpenzime financiare 364 560 leke.

17. Shpenzimet e tatimit mbi fitimin


Ne vijim janë pasqyruar përbërësit më kryesorë të shpenzimeve (të ardhurave) tatimore të cilat përfshijnë: shpenzimet tatimore aktuale dhe shumën e shpenzimit (të ardhurës) tatimore të shtyrë, që ka të bëjë me krijimin dhe realizimin e diferencave të përkohshme dhe mbartjen e humbjeve.



PASQYRAT FINANCIARE 2019


Nr.	Emertimi	Viti raportues 31.12.2019	Viti paraardhës 31.12.2018
I Shpenzimi Aktual i Tatimit mbi Fitimin			
1	Fitimi/(Humbja) Para Tatimit	20,000,520	
2	Të ardhura të njohura që përjashtohen nga tatimi mbi fitimin(-) Dividentët e deklaruar dhe ndarjet e fitimit(nga investimet e kontrollit dhe Të tjera(rimarrje provizionesh,gjobash etj)(-)	-	-
3	Shpenzime te panjohura tatimore(+) Shpezime pritje e dhurime tej kufirit tatimor(+) Gjoha,penalitetet,demshperblime(+) Amortizim mbi normat fiskale(+) Provizione per rreziqe e shpenzime(+) Të tjera	-	-
Diferenca pozitive- Shpenzimet tatimore të lejuara minus njohjet për			
4	qëllimet e raportimit(-) Amortizimi i përshpejtuar tatimor(-) Të tjera(-)	-	-
5	Zbritja e humbjes tatimore(-)	-	-
6	Fitimi i Tatueshëm-Humbja Fiskale(1+2+3+4+5)	20,000,520	
Shpenzimi Aktual i Tatimit mbi Fitimin(2015-15%)		3,000,078	-
II Shpenzim(të ardhura) i Tatim Fitimit të Shtyrë(+/-)			
III Shpenzime(të ardhura) për Tatimin mbi Fitimin(I+II)			-
Fitimi/(Humbja) e Vitit Financiar		17,000,442	

Në llogaritjen e shpenzimit aktual të tatimit mbi fitimin janë respektuar kërkesat e legjislacionit fiskal. Norma e tatimit mbi fitimin për vitin 2019 është 15%.




Per shoqerine "EDMOND" sh.p.k
ADMINISTRATORI
Edmond ÇINA

[Handwritten Signature]



[Handwritten Signature]




EDMOND sh.p.k

NIPT: J62013007C

Krye Isur Banka, nr 22, Tirane

PASQYRA E TE ARDHURAVE DHE SHPENZIMEVE

Nr	Emertimi	Viti raportues 31.12.2019	Viti raportues 31.12.2018	Kontrolli
1	Të Ardhura nga Aktiviteti i Shfrytëzimit:			
	Shitje e produkteve të gatëshme dhe nënprodukteve	116,332,057	95,985,640	
	Shitja e punimeve dhe shërbimeve			
	Shitja e mallrave	116,332,057	95,985,640	
	Të ardhura nga shitje të tjera (qera, komisione, etj)			
2	Puna e Kryer nga Nj.E dhe e kapitalizuar			
3	Të Ardhura të Tjera të Shfrytëzimit			
	Të ardhura nga Shitja e Aktiveve Afategjata	150,000	-	
	Të ardhura të tjera (grantet, të tjera,.....)	150,000	-	
4	Ind. në Inv. e Prod. të gat. e dhe prodh. në proces			
	Shuma e te Ardhurave të shfrytëzimit	116,482,057	95,985,640	OK
I	Lënda e Parë dhe Materiale të Konsumueshme	(87,362,585)	(73,683,893)	-
1	Lënda e Parë dhe Materiale ndihmese			
2	Mallra			
3	Transport e të tjera të ngjashme	82,916,407	69,358,255	
4	Energj avull	3,702,122	3,719,384	
5	Shtypshkr. kinkaleri, kanceleri etj	301,244	585,210	
		442,812	21,044	
II	Shpenzime Personeli	(5,726,893)	(4,771,574)	
1	Paga dhe Shpërblime	4,907,214	4,088,744	
2	Shpenzime për Sigurime Shoqërore dhe Shëndetësore	819,679	682,830	
3	Të tjera			
III	Amortizime dhe zhvleresime	(798,700)	(519,339)	
IV	Shpenz të tjera të shfrytëzimit	(2,957,919)	(2,899,056)	
1	shërbim nga të tjerë	(709,594)	(485,211)	
	shërb shitje situacionime e trajtime			
	shërbim ruajtje e sigurim ambjent			
	kons kontabile doganore, ligjore tjer	108,333	108,000	
	Dhoma tregt	601,261	377,211	
	tjera shërb			
2	qera			
3	mimmb ripar	1,382,400	1,382,400	
4	Siguracione	91,444	3,183	
5	udhet e diëta	23,130		
6	REKLAMA PUBL		539,104	
7	post telet	11,492	7,600	
8	shërb bankar	155,078	137,732	
9	të tjera (rimarrje shpenz për tu shpërndare)	245,281	141,826	
2	Taksa dhe tarifa vendore			
1	Taksa të regjistrimit	(202,000)	(202,000)	
2	Tatime tax të tjera	202,000	202,000	
3	Shpenzime të Tjera Shfrytëzimi (Llog.65,68)			
3	Shpenzime për pritje dhe përfaqësime			
1	Gjoha dëmshpërblime	(137,500)	-	
2	Provizione			
3	Shpenzime të periudhave të mëparshme			
4	Vlera kontabël e AA të shitura			
5	Të tjera	137,500	-	
6	Shpenzime financiare (Llog.66)			
4	Shpenzime për interesa			
1	Shpenzime financiare të tjera	364,560	(925,138)	
2	Humbje nga kembimet dhe kthimet valutore	(485,031)	-	
3	Të tjera	120,471	925,138	
	Rez. Financ.			
	Hymbja e një viti me pare	20,000,520	13,186,640	
	Fitimi para tatimit			
	Tat fitimi (15%)	3,000,078	1,977,996	
	Fitimi neto:	17,000,442	11,208,644	

ADMINISTRATORI
EDMOND ÇINA

EDMOND sh.p.k


NIPT: J62013007C

Rruga Isuf Banka, nr 22, Tirane

Sh.18 Shpenzime për Tatimin mbi Fitimin

Nr.	Emertimi	Viti raportues 31.12.2019	Viti raportues 31.12.2018	Kontrolli
I	Shpenzimi Aktual i Tatimit mbi Fitimin			
1	Fitimi/(Humbja) Para Tatimit	20,000,520	13,705,979	OK
2	Të ardh. që përjasht. nga T. Fit.(-) Dividentët e deklaruar dhe ndarjet e fitimit(nga investimet e k Të tjera(rimarrje provizionesh,gjobash etj)(-)	-	-	
3	Shpenzime te panjohura tatimore(+) Shpezime pritje e dhurime tej kufirit tatimor(+) Gjoha,penalitetet,demshperblime(+) Amortizim mbi normat fiskale(+) Provizione per rreziqe e shpenzime(+) Të tjera	-	-	
4	Difer. pozitive- Shpenz. Tatim. të lejuara minus njohjet për Amortizimi i përshpejtuar tatimor(-) Të tjera(-)	-	-	
5	Zbritja e humbjes tatimore(-)	-	-	
6	Fitimi i Tatueshëm-Humbja Fiskale(1+2+3+4+5)	20,000,520	13,705,979	
	Shpenzimi Aktual i Tatimit mbi Fitimin(2015-15%)	(3,000,078)	(2,055,897)	OK
II	Shpenzim(të ardhura) i Tatim Fitimit të Shtyrë(+/-)	-	-	OK
II	Shpenzime(të ardhura) për Tatimin mbi Fitimin(I+II)	(3,000,078)	(2,055,897)	OK
	Fitimi/(Humbja) e Vitit Financiar	17,000,442	11,650,082	OK

ADMINISTRATORI
EDMOND ÇINA






EDMOND sh.p.k
NIPT: J62013007C

Rruga Isuf Banka, nr 22, Tirane

Gjendje Mjete monetare

Banka	Valuta	Shuma	Kursi	Viti raportues 31.12.2019
Lek Shqiptar	leke	5,881,169.93		5,881,169.93
ALFA BANK	leke	1,588.90	1.00	1,589
Banka INTESA SANPAOLO BANKE LE	leke	26,181.75	1.00	26,182
Banka Kombetare Tregtare	leke	311,596.30	1.00	311,596
Banka OTP	leke	101,539.77	1.00	101,540
Societe Generale Albania depoz elastike	leke	31,305.25	1.00	31,305
Union Bank	leke	408,957.96	1.00	408,958
Union Bank Depozit	leke	5,000,000.00	1.00	5,000,000
Euro	E	8,243.87	121.77	1,003,856
BANKA INTESA SANPAOLO BANKE E	Euro	75.71	121.77	9,219
Union Bank Euro	Euro	8,168.16	121.77	994,637
USD	\$		108.64	3,719
Union Bank \$		34.23	108.64	3,719
Intesa Sanp.			108.64	0
Banka Popullore			108.64	0
BKT			108.64	0
Union Bank			108.64	0
Union Bank(DEPOZIT)			108.64	0
Gjendja e Bankave				6,888,745
ARKA	Lekë			31,889
ARKA LEKE	lekë	31,889.13	1.00	31,889
Teprica per bilanc:				6,920,634

ADMINISTRATORI
EDMOND ÇINA

EDMOND sh.p.k

NIPT: J62013007C


Rruga Isuf Banka, nr 22, Tirane

Pasqyra Financiare per tepricat Aktive

shenim	Pershkrimi	Viti raportues 31.12.2019
1	(i) Të pagueshme ndaj klientëve	4,085,173
	Arbi Lamllari	560,040
	Charter Stephen Benett	400,020
	Hynday Auto Albania	2,850,067
	Ilir Tanushi	225,604
	Shpetim Runaj	49,442
	4/1. Të tjera (shteti Debitorë të tjerë)	791,135
	TVSH	791,135
	Tatim fitimi	-
	Ortak	-
2	Parapagime per blerje mallrash	22,105,931
	Parapagime per blerje mallrash	22,105,931
	HWA Fong Rubber DURO	-
	Yancheng Fangtian Limited	-
	Zhejiang Sanren Machinery	-
	TOTALI PER BILANC	26,982,239

Pasqyra Financiare per tepricat Pasive

shenim	Pershkrimi	Viti raportues 31.12.2019
1/4	Furnitorë	7,203,048
	Balkan Trans Albania 2767euro x121.77	336,938
	Diamanti 460 euro x 121.77	56,014
	Piaggio ITALI euro 53829.29 x 121.77	6,554,793
	Balkan Trans Albania 2350 usd x108.64	255,304
	8.Të Pagueshme ndaj Punonjësve dhe	412,362
	Të pagueshme ndaj punonjësve	304,652
1/8	Sigurime shoqerore e shendetesore	107,710
	9.Të Pagueshme për Detyrime Tatimore	1,002,062
1/9	Tatim Fitimi	958,032
	TVSH	-
	TAP	26,750
	Tatim Qiraje	17,280
	(iv) Hua e të tjera afatshkurtra	109,170,601
1/10	Ortak	109,170,601
	(v) Hua e të tjera afatgjata	-
	TOTALI PER BILANC	117,788,073



ADMINISTRATORI
EDMOND ÇINA





EDMOND sh.p.k
NIPT: J62013007C
Rruga Isuf Banka, nr 22, Tirane

Furnitore 31.12.2019

	Furnitore			Gjendja
1	Balkan Trans Albania	2,767.00	121.77 €	336,937.59
2	Diamanti shpk	460.00	121.77 €	56,014.20
3	Piaggio Itali	53,829.29	121.77 €	6,554,792.64
4	Balkan Trans Albania	2,350.00	108.64 \$	255,304.00
	Totali			7,203,048.43

**ADMINISTRATORI
EDMOND ÇINA**





EDMOND sh.p.k
NIPT: J62013007C
Rruga Isuf Banka, nr 22, Tirane

Parapagime Furnitore 31.12.2019

	Furnitore				Shuma
1	Autopratiche	35,471.67	121.77	€	4,319,385.26
2	MAHLE AFERMARKET	9,110.87	121.77	€	1,109,430.64
3	SP Europe(STELLOX)	18,185.55	121.77	€	2,214,454.42
4	Chongqing Yinxiang Motorcykle Group	54,964.60	108.64	\$	5,971,354.14
5	Hong Kong Autopar Corp	21,503.54	108.64	\$	2,336,144.59
6	HWA Fong Rubber DURO	24,500.00	108.64	\$	2,661,680.00
7	JIANSY LYNENG ELECTRIC BICYCLE	24,550.00	108.64	\$	2,667,112.00
8	Yueqing Hengsheng Motorcykle Fittings	7,606.50	108.64	\$	826,370.16
	Totali				22,105,931.21

**ADMINISTRATORI
EDMOND ÇINA**





EDMOND sh.p.k
NIPT: J62013007C
Rruga Isuf Banka, nr 22, Tirane

Kliente 31.12.2019

	Kliente				Gjendje
1	Arbi Lamllari	560,040.00	1.00	L	560,040.00
2	Charter Stephen Benett	400,020.00	1.00	L	400,020.00
3	Hyundai Auto Albania	2,850,066.80	1.00	L	2,850,066.80
4	Ilir Tanushi	225,603.50	1.00	L	225,603.50
5	Shpetim Runaj	49,442.48	1.00	L	49,442.48
	Totali				4,085,172.78

ADMINISTRATORI
EDMOND ÇINA



EDMOND sh.p.k
NIPT: J62013007C

Rruga Isuf Banka, nr 22, Tirane

	Gjendjet dhe levizjet AAM	Toka	Ndertesa	Mak. e paisje	Te tjera AAM	Totali
A	Kosto e AAM-ve 31.12.2018	-	-	8,138,607	606,905	8,745,512
	Shtesat	-	-	3,213,813	31,000	3,244,813
	Pakesimet	-	-	-421,634		-421,634
	Kosto e AAM-ve 31.12.2019	-	-	10,930,786	637,905	11,568,691
						0
B	Amortizimi i AAM-ve 31.12.2018			6,142,546	539,426	6,681,972
	Amortizimi ushtrimit			775,372	23,328	798,700
	Amortizimi per daljet e AAM-ve			-254,730		-254,730
	Amortizimi i AAM-ve 31.12.2019			6,663,188	562,754	7,225,942
						0
C	Zhvleresimi AAM-ve 01.01.2019			0	0	0
	Shtesat			0	0	0
	Pakesimet			0	0	0
	Zhvleresimi AAM-ve 31.12.2019			0	0	0
						0
D	Vlera neto e AAM-ve 01.01.20	0	-	1,996,061	67,479	2,063,540
	Vlera neto e AAM-ve 31.12.2019			4,267,598	75,151	4,342,749


Prova per amortiz. e ushtrimit

Prova per vl. neto te vitit kaluar

Prova per vl. neto te ushtrimit

OK	-
OK	-
OK	-

ADMINISTRATORI
EDMOND ÇINA



EDMOND sh.p.k


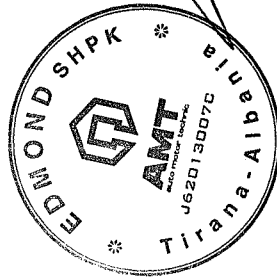
NIPT: J62013007C

Rruga Isuf Banka, nr 22, Tirane

PASQYRA E LLOGARITJES SE AMORTIZIMIT

Nr.	EMERTIMI	Bilanci Çeljes		Ndryshimet 2019		Gjendja 31.12.2019		Kof. %	AMORTIZIMI			Vlera e mbetur 01.01.2020	
		sasi	31.12.2018	Hyrjet	Daljet	sasi	Vlere		sasi	Vlere	logarituar		Rimarr Am
				sasi	Vlere	sasi	Vlere		31.12.2018	31.12.2019	31.12.2019	31.12.2019	
	Toka												
	Nderitime												
	Mak. e pajisje Mob. orendi	3,013,291		30,816			3,044,107	20	2,467,954	113,878		2,581,832	462,275
	Mjete transporti	5,125,316		3,182,997		42,1634	7,886,679	20	3,674,592	661,494	254,730	4,081,356	3,805,323
	Pajisje kompjuterike	606,905		31,000			637,905	25	539,426	23,328		562,754	75,151
	SH. TOTALE(I+II+III):	8,745,512		3,244,813		421,634	11,568,691		6,681,972	798,700	254,730	7,225,942	4,342,749



ADMINISTRATORI
EDMOND ÇINA



Muaji	Shitje			Blerje			Teprica TVSH	
	pa tvsh	Export	Shit, Tat	te perjasht	Importe	TVSH		Bl. Vendi
Celje 01.01.2019								
VM-201901	-		5,645,098	1,129,020	800	3,980,847	796,169	76,704
VM-201902	-		6,881,322	1,376,264	683,378	14,535,719	2,907,144	187,738
VM-201903	-		9,098,934	1,819,787	130,219	14,756,720	2,951,344	335,418
VM-201904	-		10,239,344	2,047,869	257,212	3,154,615	630,923	237,791
VM-201905	-		7,871,393	1,574,279	619,347	18,387,770	3,677,554	190,679
VM-201906	-		10,761,059	2,152,212	220,136	8,599,925	1,719,985	293,335
VM-201907	-		11,310,457	2,262,091	160,084	3,769,990	753,998	143,520
VM-201908	-		12,035,601	2,407,120	210,081	8,081,570	1,616,314	318,802
VM-201909	-		11,678,594	2,335,719	331,602	9,218,985	1,843,797	101,533
VM-201910	-		10,049,607	2,009,921	280,853	2,651,515	530,303	314,592
VM-201911	-		5,919,759	1,183,952	163,569	6,490,440	1,298,088	104,378
VM-201912	-		14,990,893	2,998,179	859,952	18,039,335	3,607,867	302,255
SHUMAT	-	-	116,482,061	23,296,412	3,917,233	111,667,431	22,333,486	2,606,745
Shifra e afarizmit:			116,482,061					521,349

PERMBLEDHESHE E FD të sigurimeve shoqërore e shëndetësore, 2019

MUAJI	Prova debiti - krediti	Nr i pun	641 Shpenzime per paga	644 shpenzime per Kontribute	Paguar nga Pundhënesi	Paguar nga Punemarrësi	Sigurime shendetesi	431 kontributet e sig shoq	442 Tatimet mbi Pagat	421 paga neto per punemarr.
VM-201901	OK	6	399,341	66,691	59,902	37,937	13,577	111,416	28,513	326,103
VM-201902	OK	6	412,163	68,833	61,826	39,155	14,013	114,994	30,180	335,822
VM-201903	OK	6	412,163	68,833	61,826	39,155	14,013	114,994	30,180	335,822
VM-201904	OK	7	426,817	71,280	64,024	40,547	14,511	119,082	30,180	348,835
VM-201905	OK	7	433,402	72,380	65,012	41,172	14,735	120,919	29,041	355,822
VM-201906	OK	8	416,916	69,627	62,539	39,606	14,175	116,320	26,750	343,473
VM-201907	OK	7	433,402	72,380	65,012	41,172	14,735	120,919	29,041	355,822
VM-201908	OK	7	427,907	71,462	64,188	40,650	14,548	119,386	28,327	351,656
VM-201909	OK	6	385,777	64,426	57,868	36,648	13,116	107,632	26,750	315,821
VM-201910	OK	7	387,772	64,759	58,167	36,838	13,184	108,189	25,320	319,022
VM-201911	OK	7	385,777	64,504	57,946	36,648	13,116	107,710	26,750	315,821
VM-201912	OK	7	385,777	64,504	57,946	36,648	13,116	107,710	26,750	315,821
SHUMAT	OK		4,907,214	819,676	736,256	466,176	166,839	1,369,271	337,782	4,019,837



[Handwritten signature]

EDMOND sh.p.k
NIPT: J62013007C

Rruga Isuf Banka, nr 22, Tirane

Tirane, me 18.06.2020

DEKLARATE

Deklaroj se Shoqëria, **EDMOND sh.p.k** me NIPT: J62013007C

ka hartuar pasqyrat financiare të vitit 2019, konform statndarteve të Kontabilitetit.

Pasqyrat financiare janë hartuar nga studio GFC sh.p.k, me NIPT: K31608081W.

ADMINISTRATORI
EDMOND ÇINA

