

Emertimi dhe Forma ligjore	ELVA 2001 sh.a.
NIPT -i	NUIS K12809402J
Adresa e Selise	Ndroq Lagja e Re Ndertese 2 kateshe, Kati 1, Tirane
Data e krijimit	15/03/2001
Nr. i Regjistrimit Tregetar	1000740
Veprimtaria Kryesore	Tregeti Nenproduktet e Naftes
	<hr/>
	<hr/>
	<hr/>

PASQYRAT FINANCIARE

(bashke me raportin e auditimit)

(Pergatitur sipas Standarteve Kombetare te Kontabilitetit (SKK) dhe
Ligjit Nr. 9228 Date 29.04.2004 Per Kontabilitetin dhe Pasqyrat Financiare)

Viti 2012


Pasqyra Financiare jane individuale	<u>Individuale</u>
Pasqyra Financiare jane te konsoliduara	<u>JO</u>
Pasqyra Financiare jane te shprehura ne	<u>Lek</u>
Pasqyra Financiare jane te rumbullakosura ne	<u>Lek</u>
Periudha Kontabel e Pasqyrave Financiare	Nga 01.01.2012
	Deri 31.12.2012
Data e mbylljes se Pasqyrave Financiare	<u>15.03.2012</u>


ELVA 2001 sh.a.

NUIS K12809402J

Pasqyra e Bilancit per vitin ushtrimor te mbyllur me dt. 31.12.2012

Nr.	AKTIVET	Shenime	31 Dhjetor	
			2012	2011
I	Aktive Afatshkurtra			
1	Mjetet Monetare	2	10,226,073	1,570,902
2	Derivate dhe Aktive Financiare te mbajtur per tregtim		0	0
a)	Derivatet		0	0
b)	Aktivet e mbajtur per tregtim		0	0
	Totali		10,226,073	1,570,902
3	Aktive afatshkurter			
a)	Llogari kerkesa te Arketueshme (kliente)	3	670,100,090	707,187,822
b)	Llogari kerkesa te arketueshme tjera	5	53,808,593	64,372,200
c)	Instrumente te tjera borxhi		0	0
d)	Investime afatshkurter financiare		0	0
	Totali		723,908,683	771,560,022
4	Inventari			
a)	Lendet e para e materiale ndihmese	4	2,667,820	2,166,820
b)	Progukte te gatshme		371,345	10,985,900
d)	Mallra per rishitje		98,191,705	136,965,438
e)	Parapagesat per furnizime		0	0
	Totali		101,230,870	150,118,158
5	Aktive Biologjike afatshkurter		0	0
6	Aktive Afatshkurtra te mbajtur per shitje		0	0
7	Parapagime dhe shpenzime te shtyra		0	0
	Total i Aktiveve Afatshkurtra		835,365,626	923,249,082
II	Aktive Afatgjata			
1	Investime financiare afatgjata			
a)	Aksione dhe pjesemarrje te tjera ne njesi te kontrolluara		0	0
b)	Aksione dhe investime te tjera ne pjesemarrje		0	0
c)	Aksione dhe letra te tjera me vlere		0	0
c)	Hua te dhena afat gjate		0	0
	Totali		0	0
2	Aktive Afatgjata Materiale			
a)	Toka	6	2,000,000	2,000,000
b)	Ndertesha (neto)	6	35,516,039	37,385,303
c)	Makineri dhe pajisje	6	22,042,116	27,552,645
c)	Aktive te tjera afatgjata materiale	6	5,401,419	6,761,746
	Totali		64,959,574	73,699,694
3	Aktive Biologjike Afatgjate		0	0
4	Aktive Afatgjata Jomateriale		0	0
a)	Emri i mire		0	0
b)	Shpenzimet e zhvillimit		0	0
c)	Aktive te tjera afatgjata jomateriale		0	0
	Totali		0	0
5	Kapitali aksionar i papaguar		0	0
6	Aktive te tjera afatgjata (ne proces)		0	0
	Totali i Aktiveve Afatgjata		64,959,574	73,699,694
	TOTALI AKTIVEVE		900,325,200	996,948,776





ELVA 2001 sh.a.

NUIS K12809402J

Pasqyra e Bilancit per vitin ushtrimor te mbyllur me dt. 31.12.2012

Nr.	PASIVET DHE KAPITALI	Shenime		
			31 Dhjetor 2012	31 Dhjetor 2012
I	Pasivet Afatshkurta			
1	Derivativet		0	0
2	Huamarrjet afat shkurter		400,488,720	381,355,141
a)	Huat afatshkurtra	7	400,488,720	381,355,141
b)	Kesti afatshkurter i huave afatgjata		0	0
c)	Bono te konvertueshme		0	0
	Totali		400,488,720	381,355,141
3	Detyrime afat shkurter			
a)	Detyrime per tu paguar (furnitoreve)	8	63,124,730	123,756,409
b)	Detyrime per tu paguar ndaj punonjesve		0	0
c)	Detyrimet ndaj institucioneve tatimore	9	149,429	147,734
c)	Detyrime te tjera afat shkurter	10	135,846,083	217,705,055
d)	Detyrime financiare afat shkurter		0	0
	Totali		199,120,243	341,609,198
4	Grantet dhe te ardhura te shtyra		0	0
5	Provizionet afatshkurtra		0	0
	Pasive Totale Afatshkurtra		599,608,963	722,964,339
II	Pasivet Afatgjata			
1	Huate afatgjata			
a)	Hua bankare afta gjate	11	8,484,854	16,363,640
b)	Bonot e konvertueshme		0	0
	Totali		8,484,854	16,363,640
2	Huamarrje te tjera afatgjata		0	0
3	Provizionet afatgjata		0	0
4	Grandet dhe te ardhura te shtyra		0	0
	Pasive Totale Afatgjata		8,484,854	16,363,640
	Totali i pasiveve		608,093,817	739,327,979
III	Kapitali			
1	Akisonet e pakices		0	0
2	Kapitali i aksionereve te shoqerise meme		0	0
3	Kapitali i aksionar	12	20,000,000	20,000,000
4	Primi i aksionit		0	0
5	Njesite ose aksionet e thesarit		0	0
6	Rezerva statutore		0	0
7	Rezerva per investime		0	0
8	Rezerva te tjera	12	237,620,797	209,743,885
9	Fitimi i pashperndare		0	0
10	Fitimi (humbje) e vitit financiar		34,610,587	27,876,912
	Totali i Kapitalit		292,231,384	257,620,797
	TOTALI I PASIVEVE DHE KAPITALIT		900,325,200	996,948,776



ELVA 2001 sh.a.

NUIS K12809402J

Pasqyra e te ardhurave dhe shpenzimeve per periudhen e mbyllur me dt. 31.12.2012

Nr.	Pershkrimi	Shenim		
			31 Dhjetor 2012	31 Dhjetor 2011
1	Shitje neto	13	1,162,068,540	1,176,945,647
2	Te ardhura te tjera	13	340,917	4,723,021
3	Ndryshimet ne inventarin e Produktit te Gatshem dhe Produktit ne Proces		0	0
4	Puna e kryer nga njesia ek. per qellime te veta		0	0
5	Mallra, lendet e para dhe sherbimet	14	(1,068,277,551)	(1,096,535,749)
a)	Mallra e materiale		(1,048,558,491)	(1,071,234,352)
b)	Qera		(667,132)	(167,384)
c)	Energji, Uje		(607,012)	(727,722)
e)	Siguracione		(652,667)	(618,012)
f)	Transport dhe karburant		(11,554,273)	(12,623,855)
g)	Riparime mirembajtje		(2,797,346)	(8,007,040)
h)	Telefona, internet, posta		(491,103)	(816,722)
k)	Taksa, tatime dhe te ngjashme		(243,340)	(118,767)
l)	Te Tjera		(2,706,188)	(2,221,895)
6	Shpenzime te tjera nga veprimtarite e shfrytezimit		0	0
7	Shpenzimet e personelit		(6,333,876)	(6,202,794)
a)	Pagat		(5,533,200)	(5,422,000)
b)	Shpenzimet e sigurimeve shoqerore		(800,676)	(780,794)
c)	Shpenzimet te tjera per personelin		0	0
8	Zhvleresime dhe amortizimi		(8,740,120)	(8,522,034)
	Fitimi (humbja) nga veprimtarite e shfrytezimit		79,057,910	70,408,091
9	Te ardhurat/shpenzimet fin. nga njesi. kontrolluara		0	0
10	Te ardhurat/shpenzimet fin. nga pjesemarrjet		0	0
11	Te ardhura dhe shpenzime financiare		(40,532,655)	(39,397,436)
11/a)	Te ardhura/shpenz. finan. nga investime financiare		0	0
11/b)	Te ardhura dhe shpenzime financiare nga interesi		(38,337,216)	(25,744,120)
11/c)	Fitimi dhe humbje nga kursi i kembimit		(2,095,315)	(13,326,546)
11/d)	Gjoha dhe penalitete		(100,124)	(326,770)
	Totali i te ardhurave (shpenzimeve) financiare		(40,532,655)	(39,397,436)
	Fitimi (humbja) para tatimit		38,525,255	31,010,655
	Tatim mbi fitimin	15	3,914,668	3,133,743
	Fitim (humbje) neto e vitit financiar		34,610,587	27,876,912
	Pjesa e fitimit neto per aksionaret e shoqerise meme			
	Pjesa e fitimit neto per akisioneret e pakices			



ELVA 2001 sh.a.
NUIS K12809402J
Pasqyra e Fluksit Monetar

Metoda Indirekte

Nr.	Pershkrimi	31 Dhjetor 2012	31 Dhjetor 2011
	Fluksi i parave nga veprimtaria e shfrytezimit		
	Fitimi neto	34,610,587	27,876,912
	<i>Rregullime per :</i>		
	Amortizimin	8,740,120	8,522,034
	Rritje/renie ne tepricen e kerkesave te arketueshme	47,651,339	(231,825,250)
	Rritje/renie ne Tepricen e inventarit	48,887,288	(27,921,999)
	Rritje/renie ne shpenzimet e parapaguara	0	0
	Rritje/renie ne tepricen e detyrimeve per tu paguar	(142,488,955)	118,615,751
	MM neto nga aktivitetet e shfrytezimit	(37,210,209)	(132,609,464)
	Fluksi monetar nga veprimtarite investuese		
	Blerja e aktiveve afatgjata materiale	0	(9,006,216)
	Te ardhura nga shitja e paisjeve	0	0
	MM neto te perdoruara ne veprimtarite investuese	0	(9,006,216)
	Fluksi monetar nga aktivitetet financiare		
	Te ardhura nga emetimi i kapitalit aksioner	0	
	Shtesa /(Paksime) Humarrje Shkurter	19,133,579	116,599,450
	Shtesa /(Paksime) Humarrje Afatgjata	(7,878,786)	(6,666,659)
	MM neto e perdorur ne veprimtarite Financiare	11,254,793	109,932,791
	Rritja/Renia neto e mjeteve monetare	8,655,171	(3,805,977)
	Mjetet monetare ne fillim te periudhes kontabel	1,570,902	5,376,879
	Mjetet monetare ne fund te periudhes kontabel	10,226,073	1,570,902


 Import - Export
 ELVA 2001
 SH.A.
 TIRANE - ALBANIA
 [Handwritten Signature]
 [Handwritten Date]

ELVA 2001 sh.a.

NUIS K12809402J

Pasqyra e rezultatit tatimor per periudhen e mbyllur me dt. 31.12.2012

		31 Dhjetor 2012	31 Dhjetor 2011
1	HUMBJE E MBARTUR	0	0
a	Nga viti		
b	Nga viti		
c	Nga viti		
2	Fitimi neto para tatimit	38,525,255	31,010,655
3	Shpenzime te panjohura fiskalisht	621,426	326,770
a	Amortizim pertej normave te lejuara	0	0
b	Shpenzime jo te zbritshme (*)	521,302	0
c	Gjoha penalitete	100,124	326,770
d	Provizione	0	0
e	Te tjera	0	0
4	Fitimi I tatueshem	39,146,681	31,337,425
5	Minus humbjen e mbartur	0	0
6	FITIMI I TATUESHEM	39,146,681	31,337,425
	Tatimi mbi fitimin	3,914,668	3,133,743
	Parapagime gjate vitit	5,875,438	5,975,560
	Balanca per tu paguar (rimbursuar)	(1,960,770)	(2,841,817)



ELVA 2001 sh.a.
NUIS K12809402J
Pasqyra e ndryshimeve ne kapital


	Kapitali aksionar	Rezerva stat.ligjore	Rezerva te Tjera	Fitimi pa shperndare	TOTALI
I Pozicioni me 31 Dhjetor 2010	20,000,000	0	209,743,885	0	229,743,885
1 Fitimi neto per periudhen kontabel				27,876,912	27,876,912
2 Dividentet e paguar					0
3 Trasferime ne rezerva per investime			27,876,912	-27,876,912	0
4 Rritja rezerves kapitalit					0
II Pozicioni me 31 Dhjetor 2011	20,000,000	0	237,620,797	0	257,620,797
1 Fitimi neto per periudhen kontabel				34,610,587	34,610,587
2 Dividentet e paguar					0
3 Emetimi kapitali aksionar					0
4 Aksione te thesari te riblera					0
III Pozicioni me 31 Dhjetor 2012	20,000,000	0	237,620,797	34,610,587	292,231,384



IMPOR - EXPORT
 ELVA 2001
 SH.A.
 TIRANE - ALBANIA

ELVA 2001 sh.a.
 NUIS K12809402J
 Aktive Afatgjata Materiale

	Toka	Ndertesa	Makineri Dhe Pajisje	Mjete Transporti	Pajisje Elektronike	Pajisje Zyresh	Totali
Vlera Bruto							
31 Dhjetor 2011	2,000,000	41,424,126	48,099,792	11,509,610	265,715	412,510	103,711,753
Shtesa	0	0	0	0	0	0	0
Transferime	0	0	0	0	0	0	0
Pakesime	0	0	0	0	0	0	0
31 Dhjetor 2012	2,000,000	41,424,126	48,099,792	11,509,610	265,715	412,510	103,711,753
Amortizimi Akumuluar							
31 Dhjetor 2011	0	4,038,853	20,547,115	5,216,828	106,182	103,081	30,012,059
Shtesa	1,869,265	5,510,529	1,258,557	61,886	39,883	8,740,120	0
Pakesime	0	5,908,118	26,057,644	6,475,385	168,068	142,964	38,752,179
31 Dhjetor 2012	0	5,908,118	26,057,644	6,475,385	168,068	142,964	38,752,179
Vlera Neto							
31 Dhjetor 2011	2,000,000	37,385,273	27,552,677	6,292,782	159,533	309,429	73,699,694
31 Dhjetor 2012	2,000,000	35,516,008	22,042,148	5,034,225	97,647	269,546	64,959,574



ELVA 2001 sh.a.

NUIS K12809402J

Shenime per Pasqyrat Financiare per periudhen e mbyllur me dt. 31.12.2012

1 **Përmbledhje e politikave të përgjithshme kontabël**

(a) Natrya e aktivitetit

Shoqëria anonime ELVA 2001 sh.a është regjistruar ne daten 15/03/2001 ne numer NIPT K12809402J me aktivitet kryesor perpunimi dhe tregtimi i nenprodukteve te naftes te cilat perdoren si lende djegese ose per asfaltimin e rugeve. Shoqëria e ka seline ne adresen Ndroq, Tirane.

(b) Standartet e kontabilitetit

Pasqyrat financiare të shoqërisë për vitin 2012 jane përgatitur në përputhje me Standartet Kombëtare të Kontabilitetit dhe të Ligjit Nr. 9228 date 29.04.2004 "Mbi kontabilitetin dhe mbajtjen e pasqyrave financiare".

(c) Bazat e matjes

Pasqyrat Financiare janë përgatitur duke u bazuar në koston historike, përjashtuar derivativët financiar (n.q.s ka), instrumentat financiarë me vlerë të drejtë përmes fitimit e humbjes dhe aktivet financiare të vlefshme për shitje, të cilat maten me vlerë të drejtë.

(c) Monedha funksionale dhe raportuese

Pasqyrat Financiare jane pasqyruar ne LEK e cila eshte monedha funksionale e kompanise.

(d) Përdorimi i gjykimeve dhe hamendësimeve

Paraqitja e Pasqyrave Financiare konform SKK-ve, kërkon që manaxhimi të bëjë vlerësime, gjykime e supozime që ndikojnë në aplikimin e politikave kontabël dhe vlerën e raportuar të aktiveve, detyrimeve, të ardhurave e shpenzimeve. Rezultatet aktuale mund të ndryshojnë nga këto vlerësime. Vlerësimet dhe supozimet rishikohen vazhdimisht.

(e) Transaksionet ne monedha të huaja

Transaksionet në monedhat e huaja janë perkthyer me kursin e kembimit te datës së transaksionit. Aktivet monetare në monedha te huaja janë pekthyer në LEK me kursin ne ditën e mbylljes së bilancit. Diferencat e konvertimit si pasojë e përkthimit të monedhave te huaj në Leke janë përfshirë në fitim humbje. Aktivet dhe detyrimet jo-monetare në monedhë të huaj vlerësuar me koston historike, jane raportuar me kursin historik të monedhës së huaj në datën e transaksionit.

(g) Inventaret

Shoqëria ka vlerësuar gjendjet e inventarit me datën e mbylljes se bilancit duke përdorur metodën e më të voglës midis koston së blerjes dhe vlerës neto të realizueshme.

(h) Llogaritë për tu arkëtuar (klientët)

Shoqëria ka bërë vlerësimin e mbledhshmërisë së llogarive për tu arkëtuar dhe i ka paraqitur ato në pasqyrën e bilancit me vlerën e drejte.

(i) Te ardhurat dhe shpenzimet financiare

Te ardhurat financiare perfshijne te ardhurat nga interesat per llogarite bankare, dhe perfitimiet nga diferencat e kembimit. Interesat njihen ashtu siç perllogariten duke perdorur metoden e interesit efektiv. Shpenzimet financiare perfshijne shpenzimet per interesa dhe humbjet nga diferencat e kembimit. Fitimet dhe humbjet nga kurset e këmbimit raportohen në baza neto.

(j) Aktivet afatgjatë

Aktivt afatgjatë janë pasqyruar me metodën e koston historike, kurse amortizimi vjetor është llogaritur sipas metodave të mëposhtme.

Ndertesa	5% (mbi vleren e mbetur)
Makineri paisje	20% (mbi vleren e mbetur)
Mjete transporti	20% (mbi vleren e mbetur)
Paisje kompjuterike	25% (mbi vleren e mbetur)
Paisje zyre	20% (mbi vleren e mbetur)

(k) Te ardhurat dhe shpenzimet financiare

Te ardhurat financiare perfshijne te ardhurat nga interesat per llogarite bankare, dhe perfitimiet nga diferencat e kembimit. Interesat njihen ashtu siç perllogariten duke perdorur metoden e interesit efektiv.

Shpenzimet financiare perfshijne shpenzimet per interesa dhe humbjet nga diferencat e kembimit. Fitimet dhe humbjet nga kurset e këmbimit raportohen në baza neto.




Keto shenime shpjeguese jane pjese integrale e Pasqyrave Financiare

ELVA 2001 sh.a.
K12809402J

Shënimet qe shpjegojnë zërat e ndryshëm të pasqyrave financiare te mbyllura ne 31.12.2012

TOTAL AKTIVE		900,325,200
I AKTIVET AFAT SHKURTERA		835,365,626
1 Aktivet monetare		10,226,073
2 Derivative dhe aktive te mbajtura per tregtim		
Shoqeria nuk ka derivative dhe aktive te mbajtura per tregtim		
3 Aktive te tjera financiare afatshkurtra		723,908,683
> <i>Kliente per mallra, produkte e sherbime</i>		670,100,090
Fatura gjithsej	Nr	Leke
a) Nga keto	Nr	Leke
pa likuiduara deri ne 30 dite	Nr	Leke
pa likuiduara deri ne 60 dite	Nr	Leke
pa likuiduara deri ne 90 dite	Nr	Leke
pa likuiduara permbi nje vit	Nr	Leke
> <i>Debitore, Kreditore te tjere</i>		53,808,593
> <i>Analiz Tatim mbi fitimin</i>		
Tatimi i derdhur paradhenie		Leke 5,875,438
Tatimi i vitit ushtrimor		Leke 3,914,668
Tatimi i derdhur teper		Leke 1,960,770
Tatim rimbursuar		Leke
Tatim nga viti kaluar		Leke
> <i>Analiz Tvsh</i>		
Tvsh e zbriteshme ne celje te vitit		Leke (23,042,972)
Tvsh e zbriteshme ne Blerje gjate vitit		Leke 203,111,774
Tvsh e pagueshme ne shitje gjate vitit		Leke 232,481,891
Tvsh e paguar gjate vitit		Leke 19,833,276
Tvsh e pagueshme ne mbyllje te vitit		Leke (13,506,131)
> <i>Te drejta e detyrime ndaj ortakeve</i>		
4 Inventari		101,230,870
> <i>Lendet e para</i>		Nuk ka
> <i>Inventari lmet</i>		Nuk ka
> <i>Prodhim ne proces</i>		Nuk ka
> <i>Produkte te gatshme</i>		Nuk ka
> <i>Mallra per rishitje</i>		Leke 101,230,870
> <i>Parapagesa per furnizime</i>		Nuk ka
>		Nuk ka
5 Aktive biologjike afatshkurtra		Nuk ka
6 Aktive afatshkurtra te mbajtura per rishitje		Nuk ka
7 Parapagime dhe shpenzime te shtyra		Nuk ka
> <i>Shpenzime te periudhave te ardhshme</i>		Nuk ka



Shënimet qe shpjegojnë zërat e ndryshëm të pasqyrave financiare të mbyllura ne 31.12.2012

II	AKTIVET AFATGJATA	leke	64,959,572
	1 Investimet financiare afatgjata	Nuk ka	
	2 Aktive afatgjata materiale	leke	64,959,572

Analiza e posteve te amortizushme

Nr	Emertimi	Viti raportues			Viti paraardhes		
		Vlera fillestare	Amortizimi	Vi.mbetur	Vlera	Amortizimi	Vi.mbetur
1	Toka	2,000,000		2,000,000	2,000,000		2,000,000
2	Ndertesa	41,424,156	5,908,119	35,516,037	41,424,156	4,038,854	37,385,302
3	Mjete transporti	11,509,610	6,475,380	5,034,230	11,509,610	5,216,827	6,292,783
4	Makineri	48,099,761	26,057,646	22,042,115	48,099,761	20,547,115	27,552,646
5	Paisje zyre mobilje	412,510	164,968	247,542	412,511	103,081	309,430
6	Elektronike	265,715	146,067	119,648	265,715	106,182	159,533
	TOTALI	103,711,752	#####	64,959,572	#####	30,012,059	73,699,694

3	Ativet biologjike afatgjata	Nuk ka	
4	Aktive afatgjata jo materiale	Nuk ka	
5	Kapitali aksioner i pa paguar	Nuk ka	
6	Aktive te tjera afatgjata	Nuk ka	
I	PASIVET AFATSHKURTRA	LEKE	599,608,962
1	Derivativet	Nuk ka	
2	Huamarjet	Nuk ka	400,488,720
>	<i>Overdraftet bankare</i>	Leke	400,488,720
>	<i>Huamarrje afat gjata</i>	Leke	
3	Huat dhe parapagimet	Nuk ka	199,120,242
>	<i>Te pagueshme ndaj furnitoreve</i>		63,124,730
	Fatura gjithsej	Nr _____	Leke _____
	a) Nga keto	Nr _____	Leke _____
	pa likuiduara deri ne 30 dite	Nr _____	Leke _____
	pa likuiduara deri ne 60 dite	Nr _____	Leke <u>20,742,230</u>
	pa likuiduara deri ne 90 dite	Nr _____	Leke <u>22,400,000</u>
	pa likuiduara permbi nje vit	Nr _____	Leke <u>19,982,500</u>
>	<i>Te pagueshme ndaj punonjesve</i>	Nuk ka	-
>	<i>Detyrime per Sigurime Shoq. Shend.</i>	Leke	112,319
>	<i>Detyrime tatimore per TAP-in</i>	Leke	37,110
>	<i>Detyrime tatimore per Tatim Fitimin</i>	Nuk ka	
>	<i>Detyrime tatimore per Tvsh-ne</i>	Nuk ka	
>	<i>Detyrime tatimore per Tatimin ne Burim</i>	Nuk ka	
>	<i>Te drejta e detyrime ndaj ortakeve</i>	Leke	
>	<i>Dividente per tu paguar</i>	Nuk ka	
>	<i>Debitore dhe Kreditore te tjere</i>	Leke	135,846,083



ELVA 2001 sh.a.
K12809402J

Shënimet qe shpjegojnë zërat e ndryshëm të pasqyrave financiare te mbyllura ne 31.12.2012

4	Grantet dhe te ardhurat e shtyra	Nuk ka	
5	Provizionet afatshkurtra	Nuk ka	
II	PASIVET AFATGJATA	Nuk ka	8,484,854
1	Huat afatgjata	Nuk ka	8,484,854
>	Hua,bono dhe detyrime nga qeraja financiare	Leke	
>	Bono te konvertueshme	Nuk ka	
2	Huamarje te tjera afatgjata	Leke	
3	Grantet dhe te ardhurat e shtyra	Nuk ka	
4	Provizionet afatgjata	Nuk ka	
III	KAPITALI	LEKE	292,231,384
1	Aksionet e pakices (PF te konsoliduara)	Nuk ka	
2	Kapitali aksionereve te shoq.meme (PF te kons.)	Nuk ka	
3	Kapitali aksionar	Leke	20,000,000
4	Primi aksionit	Nuk ka	
5	Njesite ose aksionet e thesarit (Negative)	Nuk ka	
6	Rezervat statutore	Nuk ka	
7	Rezervat ligjore	Leke	
8	Rezervat e tjera	Leke	237,620,797
9	Fitimet e pa shperndara	Leke	
10	Fitimi (Humbja) e vitit financiar	Leke	
	• Fitimi i ushtrimit	Leke	38,525,255
	• Shpenzime te pa zbriteshme	Leke	621,426
	• Fitimi para tatimit	Leke	39,146,681
	• Tatimi mbi fitimin	Leke	3,914,668
	Fitimi I vitit financiar	Leke	34,610,587
	TOTAL I PASIVIT DHE KAPITALIT		900,325,200

Shënime të tjera shpjeguese

Ngjarje te ndodhura pas dates se bilancit per te cilat behen rregullime apo ngjarje te ndodhura pas dates se bilancit per te cilat nuk behen rregullime nuk ka.

Gabime materiale te ndodhura ne periudhat kontabel te mepareshme te konstatuara gjate periudhes rraportuese dhe qe korigjim nuk ka.

Financier

Leonard LUSHAJ

Per Drejtimin e Njesise Ekonomike

Mihal Hudhra



ELVA 2001 sh.a.
 NUIS K12809402J

Giendja e artikujve ne magazine 31.12.2012

EMERTIMI ART		Gjendje 31.12.2012	Cmimi	Vlefte 31.12.2012
<u>Magazina mallra</u>		<u>Kontabel</u>		
Mazut	Kg	1,150.00	59.18	68,051
Lende djegese solar	Kg	17,689.00	92.56	1,637,332
Bitum i Lengeshem	Kg	1,462,221.03	65.34	95,538,442
Lende djegese	Kg	3,590.00	102.58	368,250
Emulsion Bituminoz	KG	9,182.00	40.44	371,345
Gazoil	LIT	4,100.00	141.38	579,648
STARBAS G	KG	123.00	322.54	39,673
SODE KAUSTIKE	KG	698.00	70.00	48,860
VAJ GURI	LIT	290.00	250.00	72,500
Aditiv (emulsion bazik)	KG	5,190.00	483.00	2,506,770
<u>Totali</u>				101,230,870

Perfaqesuesi Personit Juridik / fizik

MIHAL HUDHRA



ELVA 2001 sh.a.
 NUIS K12809402J
 Lista e Llogarive Bankare

31.12.2012

Nr.	Emertimi bankes	Numri llogarise	Monedha	Shuma monedhe e huaj	Shuma ne leke
1	BKT	401132717	ALL		42,212.00
2	ALFA BANK	009075508	ALL		7,873.00
3	RAIFFEISEN BANK	0100558140	ALL		4,876.00
4	TIRANA BANK	301120-100	ALL		4,524.00
5	CREDINS BANK	0000163337	ALL		4,070.00
6	PRO CREDIT BANK	107696160203	ALL		12,579.00
7	EMPORIKI BANK	00002089	ALL		3,909.00
8	SOCIETE GENERAL ALBANIA	00038537	ALL		4,035.00
9	UNION BANK	38020118	ALL		2,830.00
10	VENETO BANK	00007607	ALL		5,857.00
11	UBA (BANKA E BASHKUAR)	1000107947	ALL		2,310.00
12	INTESA SANPAOLO BANK	33657635306	ALL		-35,127.00
13	INTESA SANPAOLO BANK	33657635303	ALL		9,470,432.00
14	INTESA SANPAOLO BANK	33657635302	ALL		515,562.00
15	INTESA SANPAOLO BANK	33657635301	EUR	166.32	23,216.61
16	ALFA BANK		EUR	30.6	4,271.45
17	RAIFFEISEN BANK	8001558140	EUR	221.21	30,878.70
18	CREDINS BANK	0000250042	EUR	75.12	10,486.00
19	BKT	401132717	EUR	38.35	5,353.28
20	VENETO BANK		EUR	-26	-3,629.34
21	ALFA BANK	008854238	USD	8.75	926.19
22	Arka LEK		LEK		50,000.00
23	Arka Euro		EURO	420	58,627.80
Shuma Totale					10,226,073



ELVA 2001 sh.a.
NUIS K12809402J

DEKLARATE/03/2013

Deklaroj se Shoqëria **ELVA 2001 sh.a.** me NIPT **NUIS K12809402J**

me administrator Z. Mihal Hudhra dhe aksionere :

Mihal Hudhra 50%

Vojsava Hudhra 50%

Ka hartuar pasqyrat financiare të vitit 2012 konform standarteve kombetare te kontabilitetit.

Hartuesi i pasqyrave financiare eshte :

Z. Leonard Lushaj me diplome Financier

Administratori

Mihal Hudhra



ELVA 2001 SHA

Aktivet Afatgjata Materiale 2012

ME VLERE fillestare

Nr	Emertimi	Sasia	Gjendje 01/01/2012	Shtesa	Pakesime	Gjendje 31/12/2012
1	Toka		2,000,000			2,000,000
2	Ndertesa		41,424,156			41,424,156
3	Mjete transporti		11,509,610			11,509,610
4	Makineri		48,099,761			48,099,761
5	Paisje zyre mobilje		412,510			412,510
6	elektronike		265,715			265,715
7	Aktive ne proces		0			0
	TOTALI		103,711,752	0	0	103,711,752

ELVA 2001 SHA

AMORTIZIMI AA MATERIALE 2012

Nr	Emertimi	Sasia	Gjendje 01/01/2012	Shtesa	Pakesime	Gjendje 31/12/2012
1	Toka					
2	Ndertesa		4,038,852	1,869,265		5,908,117
3	Mjete transporti		5,216,827	1,258,557		6,475,384
4	Makineri		20,547,115	5,510,529		26,057,644
5	Paisje zyre mobilje		103,081	39,883		142,964
6	elektronike		106,182	61,886		168,068
7	Aktive ne proces		0			0
	TOTALI		30,012,057	8,740,120	0	38,752,177

ELVA 2001 SHA

VLERA KONTABEL NETO E AA MATERIALE 2012

Nr	Emertimi	Sasia	Gjendje 01/01/2012	Shtesa	Pakesime	Gjendje 31/12/2012
1	Toka		2,000,000			2,000,000
2	Ndertesa		37,385,304			35,516,039
3	Mjete transporti		6,292,783			5,034,226
4	Makineri		27,552,646			22,042,117
5	Paisje zyre mobilje		309,429			269,546
6	elektronike		159,533			97,647
7	Aktive ne proces					
	TOTALI		73,699,695	0	0	64,959,575



Administratori
MIHAL HUDHRA

	Aktiviteti	Te ardhurat nga aktiviteti
1	Tregti Tregti karburanti	
2	Tregti Tregti ushqimore, pije	
3	Tregti Tregti materiale ndertimi	
4	Tregti Tregti cigaresh	
5	Tregti Tregti artikuj industrial	
6	Tregti Farmaci	
7	Tregti Eksport mallrash	
8	Tregti Tregti te tjera	1,162,069
I	Totali i te ardhurave nga tregtia	1,162,069
9	Ndertim Ndertim banese	
10	Ndertim Ndertim pune publike	
11	Ndertim Ndertime te tjera	
II	Totali i te ardhurave nga ndertimi	
12	Prodhim Eksport, prodhime te ndryshme	
13	Prodhim Fason te cdo lloji	
14	Prodhim Prodhim materiale ndertimi	
15	Prodhim Prodhim ushqimore	
16	Prodhim Prodhim pije alkolike, etj	
17	Prodhim Prodhime energji	
18	Prodhim Prodhim hidrokarbure,	
19	Prodhim Prodhime te tjera	
III	Totali i te ardhurave nga prodhimi	
20	Transport Transport mallrash	340.92
21	Transport Transport malli nderkombetare	
22	Transport Transport udhetaresh	
23	Transport Transport udhetaresh nderkombetare	
IV	Totali i te ardhurave nga transporti	
24	Sherbimi Sherbime financiare	
25	Sherbimi Siguracione	
26	Sherbimi Sherbime mjekesore	
27	Sherbimi Bar restorante	
28	Sherbimi Hoteleri	
29	Sherbimi Lojra Fati	
30	Sherbimi Veprimtari televizive	
31	Sherbimi Telekomunikacion	
32	Sherbimi Eksport sherbimish te ndryshme	
33	Sherbimi Profesione te lira	
34	Sherbimi Sherbime te tjera	0
V	Totali i te ardhurave nga sherbimet	
	TOALI (I+II+III+IV+V)	1,162,409

Shitje AQT

1,162,409

Te punesuar mesatarisht per vitin 2010:	Nr. I te punesuarve
Me page deri ne 19.000 leke	
Me page nga 19.001 deri ne 30.000 leke	9
Me page nga 30.001 deri ne 66.500 leke	
Me page nga 66.501 deri ne 84.100 leke	
Me page me te larte se 84.100 leke	2
Totali	11



Administratori
MIHAL HUDHRA


Në ooo/Lekë

ANEKS STATISTIKOR					
	TE ARDHURAT	Numri i Llogarise	Kodi Statistikor	Viti 2012	Viti 2011
1	Shitjet gjithsej (a + b + c)	70	11,100		
a)	Te ardhura nga shitja e Produktit te vet	701/702/703	11,101		
b)	Te ardhura nga shitja e Shërbimeve	704	11,102		
c)	te ardhura nga shitja e Mallrave	705	11,103	1,162,068	1,176,945
2	Të ardhura nga shitje të tjera (a+b+c)	708	11,104		
a)	Qeraja	7,081	111,041		
b)	Komisione	7,082	111,042		
c)	Transport per te tjeret	7,083	111,043	340	
3	Ndryshimet në inventarin e produkteve të	71	11,201		
	Shtesat (+)		112,011		
	Pakesimet (-)		112,012		
4	Prodhimi per qellimet e vet ndermarrjes dhe nga i cili: Prodhim i aktiveve afatgjata	72	11,300		
			11,301		
5	Të ardhura nga grantet (Subvencione)	73	11,400		
6	Të tjera	75	11,500		4,723
7	Të ardhura nga shitja e aktiveve afatgjata	77	11,600		
l)	Totali i te ardhurave l= (1+2+/-3+4+5+6+7+8)		11,800	1,162,408	1,181,668

Administratori
MIHAL HUDHRA

Në ooo/Lekë

ANEKS STATISTIKOR					
	SHPENZIMET	Numri i Llogarise	Kodi Statistikor	Viti 2012	Viti 2011
1	Blerje, shpenzime (a+/-b+c+/-d+e)	60	12,100	1,042,861	1,008,979
a)	Blerje/shpenzime materiale dhe materiale të tjera	601+602	12,101	16,441	14,534
b)	Ndryshimet e gjëndjeve të Materialeve (+/-)		12,102	48,825	-1,059
c)	Mallra të blera	605/1	12,103	974,798	1,018,425
d)	Ndryshimet e gjëndjeve të Mallrave (+/-)		12,104		-26,220
e)	Shpenzime per sherbime(mirmbajtje mjetesh transporti)	605/2	12,105	2,797	3,300
2	Shpenzime per personelin (a+b)	64	12,200	6,333	6,202
a-	Pagat e personelit	641	12,201	5,533	5,422
b-	Shpenzimet për sig.shoqërore dhe shëndetsore	644	12,202	800	780
3	Amortizimet dhe zhvlerësimet	68	12,300	8,740	8,522
4	Shërbime nga të tretë (a+b+c+d+e+f+g+h+i+j+k+l+m)	61	12,400	54,754	92,442
a)	Sherbimet nga nen-kontraktoret		12,401		
b)	Trajtime te pergjithshme	611	12,402		



c)	Qera	613	12,403	667	167
d)	Mirembajtje dhe riparime	615	12,404		4,707
e)	Shpenzime për Siguracione	616	12,405	652	618
f)	Kerkim studime	617	12,406		
g)	Shpenzime të tjera (gjoha)	618	12,407	621	327
h)	Shpenzime per koncesione, patenta dhe licensa	623	12,408		
i)	Shpenzime per publicitet, reklama	624	12,409		
j)	Transferime, udhetime, dieta	625	12,410		
k)	Shpenzime postare dhe telekomunikacioni	626,604	12,411	491	817
m)	Shpenzime transporti	627	12,412	13,985	45,696
	per Blerje	6,271	124,121	13,985	45,696
	per shitje	6,272	124,122		
m)	Shpenzime per sherbime bankare+interesa kredie	628	12,413	38,338	40,110
5	Tatime dhe taksa (a+b+c+d)	63	12,500	11,193	34,510
a)	Taksa dhe tarifa doganore	632	12,501	215	548
b)	Akciza	633	12,502	10,735	33,844
c)	Taksa dhe tarifa vendore	634	12,503	243	119
d)	Taksa e regjistrimit dhe tatime te tjera	635+638	12,504		
II)	Totali i shpenzimeve II=(1+2+3+4+5)		12,600	1,123,881	1,150,658
Informatë:					Viti 2011
1	Numri mesatar i te punesuarve		14,000	11	11
2	Investimet		15,000		11,450
a)	Shtimi i asetve fikse		15,001		11,450
	nga te cilat: asetete te reja		150,011		11,450
b)	Pakesimi i asetve fikse(ne proces)		15,002		2,443
	nga te cilat shitja e asetve ekzistuese		150,021		

Financieri

Leonard Lushaj

Administratori

MIHAL HUDHRA

