

Emërtimi dhe forma ligjore

ELVA 2001 SH.A

NIPT

K12809402J

Adresa e selisë

Ndroq Lagja e Re Ndërtese 2 katëshe,
Kati 1, Tiranë

Data e krijimit

13.02.2001

Nr. i Regjistrimit tregëtar

25441

Veprimtaria kryesore

Tregëti Nënproduktet e Naftës

PASQYRAT FINANCIARE

Përgatitur sipas Standarteve Kombëtare të Kontabilitetit
(SKK) dhe Ligjit Nr. 9228 Date 29.04.2004 Për
Kontabilitetin dhe Pasqyrat Financiare

Viti 2016

Pasqyra Financiare Individuale apo të Konsoliduara
Monedha e raportimit:
Shifrat janë të rumbullakosura në:

Individuale

LEK

LEK

Periudha raportuese nga:

01-01-2016

Deri:

31-12-2016

Data e përgatitjes së Pasqyrave Financiare

20.03.2017

Pasqyra e Pozicionit Financiar (Balanci)
në datën 31-12-2016

(të gjitha shifrat në LEK)

Nr.	AKTIVI	31-12-2016	31-12-2015
I	AKTIVET AFATSHKURTERA		
1	Aktivitet monetare	1,588,508	95,827,464
1.1	Banka	1,525,450	95,669,782
1.2	Arka	63,058	157,682
2	Investime	0	0
2.1	Në tituj pronësie të njëjësive ekonomike brenda grupit	0	0
2.2	Aksionet e veta	0	0
2.3	Te tjera financiare	0	0
3	Të drejta të arkëtueshme	769,250,211	768,755,073
3.1	Nga aktiviteti i shfrytëzimit	756,819,144	746,144,718
3.2	Nga njësitë ekonomike brenda grupit	0	0
3.3	Nga njësitë ekonomike ku ka pjesëmarrje	0	0
3.4	Taksa për tu arkëtuar	10,056,938	21,305,054
3.5	Të tjera të arkëtueshme	2,374,129	1,305,300
3.6	Kapital i nënshkruar i papaguar	0	0
4	Inventarët	54,475,508	153,608,116
4.1	Lëndë e parë dhe materiale të konsumueshme	3,242,025	3,625,005
4.2	Prodhime në proces dhe gjysëmprodukte	0	0
4.3	Produkte të gatshme	145,210	209,721
4.4	Mallra	51,088,274	149,773,389
4.5	Aktive Biologjike (Gjë e gjallë në rritje e majmëri)	0	0
4.6	AAGJM të mbajtura për shitje	0	0
4.7	Parapagime për inventar	0	0
5	Shpenzime të shtyra	0	0
6	Të arkëtueshme nga të ardhurat e konstatuara	0	0
	TOTALI AKTIVEVE AFATSHKURTRA	825,314,227	1,018,190,653
II	AKTIVET AFATGJATE		
7	Aktive financiare	0	0
7.1	Tituj pronësie në njësitë ekonomike brenda grupit	0	0
7.2	Tituj të huadhënies në njësitë ekonomike brenda grupit	0	0
7.3	Tituj pronësie në njësitë ekonomike ku ka pjesëmarrje	0	0
7.4	Tituj të huadhënies në njësitë ekonomike ku ka pjesëmarrje	0	0
7.5	Tituj të tjerë të mbajtur si aktive afatgjata	0	0
7.6	Tituj të tjerë të huadhënies	0	0
8	Aktivitet materiale	69,737,169	70,171,368
8.1	Toka dhe ndërtesa	35,817,848	37,597,735
8.2	Impiante dhe makineri	12,354,453	15,446,616
8.3	Të tjera Instalime dhe pajisje	21,564,868	17,127,016
8.4	Parapagime për aktive materiale dhe në proces	0	0
9	Aktivitet biologjike	0	0
10	Aktive jo materiale:	0	0
10.1	Koncesione,patenta,licenca,marka treg.,të drejta etj.	0	0
10.2	Emri i Mirë	0	0
10.3	Parapagime për AAJM	0	0
11	Aktive tatimore të shtyra	0	0
12	Kapitali i nënshkruar i papaguar	0	0
	TOTALI AKTIVEVE AFATGJATA	69,737,169	70,171,368
	AKTIVE TOTALE	895,051,396	1,088,362,020



Pasqyra e Pozicionit Financiar (Balanci)
në datën 31-12-2016


(të gjitha shifrat në LEK)

	DETYRIMET DHE KAPITALI	31-12-2016	31-12-2015
III	DETYRIME AFATSHKURTRA	399,371,255	601,015,513
13.1	Titujt e huamarrjes	0	0
13.2	Detyrime ndaj institucioneve të kredisë	129,174,733	219,002,554
13.3	Arkëtime në avancë për porosi	0	0
13.4	Të pagueshme për aktivitetin e shfrytëzimit	211,840,181	290,116,701
13.5	Të tjera të pagueshme	54,449,309	91,648,982
13.6	Të pagueshme ndaj njësive ekonomike brenda grupit	0	0
13.7	Të pagueshme ndaj njësive ekonomike ku ka pjesëmarrje	0	0
13.8	Të pagueshme ndaj punonjësve dhe sigurimeve	175,073	192,383
13.9	Të pagueshme për detyrimet tatimore	3,731,959	54,893
14.1	<i>Të pagueshme për shpenzime të konstatuara</i>	0	0
14.2	<i>Të ardhura të shtyra</i>	4,489,870	0
14.3	<i>Provizione</i>	0	0
	TOTALI I DETYRIMEVE AFATSHKURTERA	403,861,125	601,015,513
IV	DETYRIME AFATGJATA	0	0
15.1	Titujt e huamarrjes	0	0
15.2	Detyrime ndaj institucioneve të kredisë	0	0
15.3	Arkëtimet në avancë për porosi	0	0
15.4	Të pagueshme për aktivitetin e shfrytëzimit	0	0
15.5	Dëftesa të pagueshme	0	0
15.6	Të pagueshme ndaj njësive ekonomike brenda grupit	0	0
15.7	Të pagueshme ndaj njësive ekonomike ku ka pjesëmarrje	0	0
15.8	Të tjera të pagueshme	0	0
16	<i>Të pagueshme për shpenzime të konstatuara</i>	0	0
17	<i>Të ardhura të shtyra</i>	0	0
18	<i>Grante të marra</i>	0	0
19	<i>Provizione:</i>	0	0
19.1	Provizione për pensionet	0	0
19.2	Provizione të tjera	0	0
20	<i>Detyrime tatimore të shtyra</i>	0	0
	TOTALI I DETYRIMEVE AFATGJATE	0	0
	DETYRIMET TOTALE	403,861,125	601,015,514
V	KAPITALI DHE REZERVAT	483,346,507	436,720,278
21	<i>Kapitali i Nënshkruar</i>	<i>100,000,000</i>	<i>100,000,000</i>
22	<i>Primi i lidhur me kapitalin</i>	0	0
23	<i>Rezerva rivlerësimi</i>	0	0
24	<i>Rezerva të tjera</i>	<i>383,346,507</i>	<i>336,720,278</i>
24.1	Rezerva ligjore	2,000,000	2,000,000
24.2	Rezerva statutore	0	0
24.3	Rezerva të tjera	381,346,507	334,720,278
25	<i>Fitimi i pashpërndarë</i>	0	0
26	<i>Fitim / (Humbja) e vitit</i>	<i>7,843,764</i>	<i>50,626,229</i>
	TOTALI KAPITALEVE TE VETA	491,190,271	487,346,507
	TOTALI I DETYRIMEVE DHE KAPITALIT	895,051,396	1,088,362,020

Këto Pasqyra Financiare janë përgatitur dhe aprovuar në datën: 20.03.2017

Përgatiti (emer, firma): Leonard Lushaj

Aprovoi (emer, firma): Mihal Hudhra



ELVA 2001 SH.A
NIPT K12809402J

Pasqyra e të Ardhurave dhe Shpenzimeve

për periudhën nga 01-01-2016 deri 31-12-2016

(të gjitha shifrat në LEK)

I	TE ARDHURAT NGA AKTIVITETI	31-12-2016	31-12-2015
30	Të ardhura nga aktiviteti i shfrytëzimit	517,529,401	688,430,374
31	Ndryshim gjendje prod. të gatshme dhe prod. në proces	(64,511)	(22,074)
32	Puna e kryer nga njësia ekonomike dhe e kapitalizuar	0	0
33	Të ardhura të tjera të shfrytëzimit	0	0
	Totali i të ardhurave nga aktiviteti kryesor	517,464,889	688,408,301
II	SHPENZIMET PER AKTIVITETIN KRYESOR		
34	Lënda e parë dhe materiale të konsumueshme	(469,753,264)	(567,457,946)
34.1	Lënda e parë dhe materiale të konsumueshme	(469,064,805)	(566,769,954)
34.2	Të tjera shpenzime	(688,459)	(687,992)
35	Shpenzime të personelit	(10,485,084)	(10,338,626)
35.1	Paga dhe shpërblime	(9,148,000)	(9,022,500)
35.2	Shpenzime të sigurimeve shoqërore/shëndetsore	(1,337,084)	(1,316,126)
35.3	Shpenzime për pensionet	0	0
36	Zhvlerësimi i aktiveve afatgjata materiale	0	0
37	Shpenzime konsumi dhe amortizimi	(9,416,219)	(9,391,625)
38	Shpenzime të tjera shfrytëzimi	(6,225,801)	(26,928,236)
	Totali i shpenzimeve të aktivitetit kryesor	(495,880,367)	(614,116,432)
	REZULTATI NGA AKTIVITETIT KRYESOR	21,584,522	74,291,868
III	TE ARDHURA TE TJERA (paraqit veçmas nga ato brenda grupit nëse ka)	34,691	1,577
39	Të ardhura nga njësitet ekonomike ku ka interesa pjesëmarrëse	0	0
40	Të ardhura nga investimet dhe huatë e tjera afatgjata	0	0
41	Të ardhura nga interesat dhe të tjera financiare	194	1,577
42	Të ardhura nga kurset e kembimit	34,496	0
43	Të ardhur nga grantet	0	0
44	Zhvlerësimi i aktiveve/investimeve financiare afatshkurtera	0	0
IV	SHPENZIME FINANCIARE (paraqit veçmas nga ato brenda grupit nëse ka)	(11,831,202)	(14,553,230)
45	Shpenzime interesi dhe shpenzime të ngjashme	(9,557,643)	(13,829,314)
46	Humbje nga kurset e kembimit	0	272,896
47	Shpenzime të tjera financiare	(2,273,559)	(996,812)
48	Pjesa e fitimit/humbjes nga pjesëmarrjet	0	0
	Rezultati nga aktiviteti financiar	(11,796,512)	(14,551,653)
V	FITIMI (HUMBJA) PARA TATIMIT	9,788,011	59,740,216
50	Shpenzimi i tatimit mbi fitimin	1,944,247	9,113,987
50.1	Shpenzimi aktual i tatimit mbi fitimin	1,944,247	9,113,987
50.2	Shpenzimi i tatim fitimit të shtyrë	0	0
50.3	Pjesa e tatim fitimit të pjesëmarrjeve	0	0
VI	FITIMI (HUMBJA) E VITIT	7,843,764	50,626,229

	PASQYRA E TE ARDHURAVE GJITHPERFSHIRESE	31-12-2016	31-12-2015
	FITIMI (HUMBJA) E VITIT	7,843,764	50,626,229
	Të ardhura të tjera gjithëpërfshirëse për vitin		
61	Diferencat (+/-) nga përkthimi i monedhës në veprimtari të huaja		
62	Diferencat (+/-) nga rivlerësimi i aktiveve afatgjata materiale		
63	Diferencat (+/-) nga rivlerësimi i aktivitetit financiar të mbajtura për shitje		
64	Pjesa e të ardhurave gjithëpërfshirëse nga pjesëmarrjet		
	Totali i të ardhurave të tjera gjithëpërfshirëse për vitin	0	0
VII	TOTALI I TË ARDHURAVE GJITHËPËRFSHIRËSE PËR VITIN	7,843,764	50,626,229

Totali i të ardhurave/humbjeve gjithëpërfshirëse për:
Pronarët e njësive ekonomike mëmë
Interesat jo-kontrolluese

7,843,764

50,626,229



ELVA 2001 SH.A
NIPT K12809402J

Pasqyra e Fluksit te Mjeteve Monetare
për periudhën nga 01-01-2016 deri 31-12-2016

(të gjitha shifrat në LEK)

	31-12-2016	31-12-2015
I		
Fluksi i Mjeteve Monetare nga/(përdorur në) aktivitetin e shfrytëzimit		
Fitim / Humbja e vitit	7,843,764	50,626,229
Rregullimet për shpenzimet jomonetare:		
Shpenzimet financiare jomonetare	0	
Shpenzimet për tatimin mbi fitimin jomonetar	0	
Shpenzime konsumi dhe amortizimi	9,416,219	9,391,625
Zhvierësimi i aktiveve afatgjata materiale	0	0
Fluksi i mjeteve monetare i përfshirë në aktivitetet investuese:		
(Fitim) humbje nga shitja e aktiveve afatgjata materiale	48,914	22,879
Ndryshimet në aktivet dhe detyrimet e shfrytëzimit:		
Rënie/(rritje) në të drejtat e arkëtueshme dhe të tjera	(495,138)	56,578,685
Rënie/(rritje) në inventarë	99,132,608	38,228,304
Rritje/(rënie) në detyrimet e pagueshme	(97,751,614)	115,961,222
Rritje/(rënie) në detyrime për punonjësit	(17,310)	73,644
Mjete monetare neto nga/(përdorur në) aktivitetin e shfrytëzimit	18,177,442	270,882,588
II		
Fluksi i Mjeteve Monetare nga/(përdorur në) aktivitetin e investimit		
Para neto të përdorura për blerjen e filialeve	0	0
Para neto të arkëtuara nga shitja e filialeve	0	0
Pagesa për blerjen e aktiveve afatgjata materiale	(9,030,934)	(5,862,627)
Arkëtime nga shitja e aktiveve afatgjata materiale	0	0
Pagesa për blerjen e investimeve të tjera	0	0
Arkëtime nga shitja e investimeve të tjera	0	0
Dividentë të arkëtuara	0	0
Mjete monetare neto nga/(përdorur në) aktivitetin e investimit	(9,030,934)	(5,862,627)
III		
Fluksi i Mjeteve Monetare nga/(përdorur në) aktivitetin e financimit		
Arkëtime nga emetimi i kapitalit aksionar	0	0
Arkëtime nga emetimi i aksioneve të përdorura si kolateral	0	0
Hua të arkëtuara	0	0
Pagesa e kostove të transaksionit që lidhen me kreditë dhe huatë	0	0
Riblerje e aksioneve të veta	0	0
Pagesa e aksioneve të përdorura si kolateral	0	0
Pagesa e huave	(89,827,822)	(158,870,163)
Pagesë e detyrimeve të qirasë financiare	0	
Interes i paguar	(9,557,643)	(13,829,314)
Dividendë të paguar	(4,000,000)	(8,000,000)
Mjete monetare neto nga/(përdorur në) aktivitetin e financimit	(103,385,465)	(180,699,477)
Rritje/(rënie) neto në mjete monetare dhe ekuivalentë të tyre	(94,238,956)	84,320,484
Mjete monetare dhe ekuivalentë të mjeteve monetare në fillim	95,827,464	11,506,980
Efekt i luhatjeve të kursit të këmbimit të mjeteve monetare		
Mjete monetare dhe ekuivalentë të mjeteve monetare në fund	1,588,508	95,827,464



ELVA 2001 SH.A
NIPT K12809402J
Pasqyra e Rezultatit Tatimor
për periudhën nga 01-01-2016 deri 31-12-2016

(të gjitha shifrat në LEK)

		31-12-2016	31-12-2015
1	HUMBJE E MBARTUR	0	0
1.1	Nga viti	0	0
1.2	Nga viti	0	0
1.3	Nga viti	0	0
2	Fitimi neto para tatimit	9,788,011	59,740,216
3	Shpenzime të panjohura fiskalisht	3,173,634	1,019,692
3.1	Amortizim përtej normave të lejuara	0	0
3.2	Shpenzime për interesa përtej normave të lejuara	0	0
3.3	Shpenzime jo të zbritshme (Ref.)	900,075	22,880
3.4	Gjoha penalitete	2,273,559	996,812
3.5	Provizione	0	0
3.6	Të tjera të pazbritshme	0	0
3.7	Të (ardhura/rimarje) të pa tatueshme	0	0
4	Fitimi i tatueshem	12,961,645	60,759,908
5	Minus humbjen e mbartur	0	0
6	FITIMI / (HUMBJA) E TATUESHEM	12,961,645	60,759,908
	Tatimi mbi fitimin (15%)	1,944,247	9,113,987
	Parapagime gjatë vitit	12,001,185	17,397,636
	Teprica për tu paguar (rimbursuar)	(10,056,938)	(8,283,649)



ELVA 2001 SH.A
NIPT K12809402J

Pasqyra e ndryshimeve në kapitalin neto

	Kapitali i nënshkruar	Rezerva Ligjore	Rezerva të tjera	Fitimet e Mbartura	Fitim / Humbja e vitit	Totali
Pozicioni në datën 01-01-2015	20,000,000	0	309,112,385	0	115,607,893	444,720,278
Të ardhura totale gjithëpërfshirëse për vitin:				115,607,893	(115,607,893)	
Fitimi / Humbja e vitit				50,626,229		50,626,229
Të ardhura të tjera gjithëpërfshirëse:						0
Totali i të ardhura gjithëpërfshirëse për vitin:						0
Transaksionet me pronarët e njësisë ekonomike të njohura direkt në kapital:						0
Emetimi i kapitalit të nënshkruar	80,000,000			(80,000,000)		0
Dividendë të paguar				(8,000,000)		(8,000,000)
Totali i transaksioneve me pronarët e njësisë ekonomike		2,000,000	25,607,893	(27,607,893)		0
Pozicioni në datën 31-12-2015	100,000,000	2,000,000	334,720,278	50,626,229	0	487,346,507
Totali i të ardhura gjithëpërfshirëse për vitin:						
Fitimi / Humbja e vitit					7,843,764	7,843,764
Transferime			46,626,229	(46,626,229)		0
Të ardhura të tjera gjithëpërfshirëse:						0
Të ardhura totale gjithëpërfshirëse për vitin:						0
Transaksionet me pronarët e njësisë ekonomike të njohura direkt në kapital:						0
Emetimi i kapitalit të nënshkruar						0
Dividendë të paguar				(4,000,000)		(4,000,000)
Totali i transaksioneve me pronarët e njësisë ekonomike						0
Pozicioni në datën 31-12-2016	100,000,000	2,000,000	381,346,507	0	7,843,764	491,190,271



KOSTO	Toka	Ndërtesa	Makineri e pajisje	Mjete Transporti	Pajisje Elektronike	Pajisje Zyre	TOTALI
Pozicioni në datën 01-01-2016	2,000,000	46,887,761	53,037,071	25,956,987	3,292,375	453,343	131,627,537
Shtesa				8,860,993		169,944	9,030,937
Transferime							0
Pakesime				(540,000)			(540,000)
Pozicioni në datën 31-12-2016	2,000,000	46,887,761	53,037,071	34,277,980	3,292,375	623,287	140,118,474
AMORTIZIMI AKUMULUAR							
Pozicioni në datën 01-01-2016	0	11,290,028	37,590,447	11,197,066	1,085,375	293,254	61,456,170
Shtesa		1,779,887	3,092,163	3,919,251	562,624	62,293	9,416,218
Transferime							0
Pakesime				(491,082)			(491,082)
Pozicioni në datën 31-12-2016	0	13,069,915	40,682,610	14,625,234	1,647,999	355,547	70,381,305
VLERA NETO KONTABEL							
Pozicioni në datën 01-01-2016	2,000,000	35,597,733	15,446,624	14,759,922	2,207,000	160,089	70,171,367
Pozicioni në datën 31-12-2016	2,000,000	33,817,846	12,354,461	19,652,746	1,644,376	267,740	69,737,169



ELVA 2001 SH.A
NIPT K12809402J

Rakordim i të ardhurave me shifrën e afarizmit dhe FDP për periudhën e mbyllur në datën 31-12-2016

Llog. Emertimi	Sipas FDP (Tatim Fitimi)	Sipas PASH (Pasqyra Financ)	Sipas TVSH (Deklar. Mujore)
701 Shitja e produkteve te veta	5,968,197		
705 Shitje e mallrave	511,093,787		
708 Te ardhura nga shitje te tjera	467,417		
714 Ndryshimi i gjendjes se prod. gatshem	(64,511)		
767 Te ardhura nga Interesa	194		
769 Fitime nga kembime valutore	34,496		
	517,499,580	517,464,889	535,186,085
RREGULLIME			
Minus të ardhura Financiare	(34,691)	n/a	n/a
Minus ndryshimin e gjendjes	64,511	64,511	n/a
Minus autofaturimet	n/a	n/a	(13,166,814)
Minus faturime me TVSH që nuk janë shitje të realizuara	n/a	n/a	(4,489,870)
	517,529,401	517,529,401	517,529,401



ELVA 2001 SH.A
NIPT K12809402J

Shënime për Pasqyrat Financiare për periudhën e mbyllur në datën 31-12-2016

1 Përmbledhje e politikave të përgjithshme kontabël

(a) Natyra e aktivitetit

Shoqëria ELVA 2001 SH.A është rregjistruar në datën 13.02.2001 me numër K12809402J me aktivitet kryesor Tregëti Nënproduktet e Naftës. Shoqëria e ka selinë në adresën Ndroq Lagja e Re Ndërtese 2 katëshe, Kati 1, Tiranë

(b) Standartet e kontabilitetit

Pasqyrat financiare të shoqërisë për vitin janë përgatitur sipas Standarteve Kombëtare të Kontabilitetit (SKK) dhe Ligjit Nr. 9228 Datë 29.04.2004 Për Kontabilitetin dhe Pasqyrat Financiare

(c) Bazat e matjes

Pasqyrat Financiare janë përgatitur duke u bazuar në koston historike, përjashtuar derivativët financiar (n.q.s ka), instrumentat financiarë me vlerë të drejtë përmes fitimit e humbjes dhe aktivet financiare të vlefshme për shitje, të cilat maten me vlerë të drejtë.

(d) Monedha funksionale dhe raportuese

Pasqyrat Financiare janë pasqyruar në LEK e cila është monedha funksionale e shoqërisë.

(e) Përdorimi i gjykimeve dhe hamendësimeve

Paraqitja e Pasqyrave Financiare konform SKK-ve, kërkon që manaxhimi të bëjë vlerësime, gjykime e supozime që ndikojnë në aplikimin e politikave kontabël dhe vlerën e raportuar të aktiveve, detyrimeve, të ardhurave e shpenzimeve. Rezultatet aktuale mund të ndryshojnë nga këto vlerësime. Vlerësimet dhe supozimet rishikohen vazhdimisht.

(f) Transaksionet në monedha të huaja

Transaksionet në monedhat e huaja janë perkthyer me kursin e kembimit të datës së transaksionit. Aktivet monetare në monedha të huaja janë perkthyer në LEK me kursin në ditën e mbylljes së bilancit. Diferencat e konvertimit si pasojë e perkthimit të monedhave të huaj në Leke janë përfshirë në fitim humbje. Aktivet dhe detyrimet jo-monetare në monedhë të huaj vlerësuar me koston historike, janë raportuar me kursin historik të monedhës së huaj në datën e transaksionit.

(g) Inventaret

Shoqëria ka vlerësuar gjendjet e inventarit me datën e mbylljes së bilancit duke përdorur metodën e më të vogël midis koston së blerjes dhe vlerës neto të realizueshme.

(h) Llogaritë për tu arkëtuar (klientët)

Shoqëria ka bërë vlerësimin e mbledhshmërisë së llogarive për tu arkëtuar dhe i ka paraqitur ato në pasqyrën e bilancit me vlerën e drejte.

(i) Te ardhurat dhe shpenzimet financiare

Te ardhurat financiare përfshijnë te ardhurat nga interesat për llogaritë bankare, dhe perfitimet nga diferencat e kembimit. Interesat njihen ashtu siç perlllogariten duke përdorur metodën e interesit efektiv. Shpenzimet financiare përfshijnë shpenzimet për interesa dhe humbjet nga diferencat e kembimit.

(j) Aktivet afatgjatë

Aktivët afatgjatë janë pasqyruar me metodën e koston historike, kurse amortizimi vjetor është llogaritur sipas metodave të mëposhtme.

Ndertesë	5% (mbi vlerën e mbetur)
Makineri paisje	20% (mbi vlerën e mbetur)
Mjete transporti	20% (mbi vlerën e mbetur)
Paisje kompjuterike	25% (mbi vlerën e mbetur)
Paisje zyre	20% (mbi vlerën e mbetur)

Përgatiti: Leonard Lushaj

Aprovoi: Mihal Hudhra



ELVA 2001 SH.A
NIPT K12809402J

Shënime për Pasqyrat Financiare për periudhën e mbyllur më datë 31-12-2016

(të gjitha shifrat në LEK)

	31-12-2016	31-12-2015
34.2 Shpenzime të tjera		
611 Sherbime Profesionale	0	0
612 Sherbime nga nenkontratore	0	0
613 Qira	688,459	687,992
614 Sherbime utilitare (drita; uje)	0	0
615 Mirembajtje dhe riparime (R&M)	0	0
	688,459	687,992
38 Shpenzime të tjera të shfrytezimit		
616 Siguracione	1,062,984	954,810
617 Kerkime dhe Studime	0	235,000
618 Shpenzime te pergjithshme prodhimi	3,224,542	2,683,747
619 Shpenzime te pazbritshme	0	0
621 Personel nga jashte	0	0
623 Koncesione; patenta; licensa; etj.	0	0
624 Reklama; publicitet; marketing	0	0
625 Transferime; udhetim e dieta	0	0
626 Shpenzime postare dhe telekomunikimi	322,750	369,162
627 Shpenzime Transporti	0	350,724
628 Shpenzime per sherbime bankare	291,008	410,008
632 Taksa dhe tarifa doganore	87,807	1,603,248
633 Akciza	0	19,601,120
634 Taksa dhe tarifa vendore	536,920	263,088
638 Tatime te tjera	650,875	434,449
653 Dhurata Ndhima Sponsorizime	0	0
654 Shpenzime perfaqesimi	0	0
658 Shpenzime tjera jo-operative	0	0
666 Zbritje akorduar klienteve	0	0
652 Vlera neto e AAM te shitura	48,915	22,880
	6,225,801	26,928,236
45 Shpenzime të tjera financiare		
657 Gjoba penalitete	2,273,559	996,812
664 Humbje nga rivleresimi i letrave me vlere	0	0
665 Humbje nga shitja e letrave me vlere	0	0
668 Shpenzime financiare te tjera	0	0
	2,273,559	996,812



ELVA 2001 SH.A
NIPT K12809402J

Lista e llogarive bankare në datën 31.12.2016


Nr.	Emertimi bankës	Numri llogarisë	Monedha	Shuma në monedhe të huaj	Shuma në Lekë
1	BKT	401132717	ALL		17,446.74
2	ALFA BANK	009075508	ALL		48,102.89
3	RAIFFEISEN BANK	0100558140	ALL		174,718.84
4	CREDINS BANK	0000163337	ALL		975,634.55
5	BANKA AMERIKANE E INVESTIMEVE		ALL		27,642.08
6	SOCIETE GENERAL ALBANIA	00038537	ALL		55,813.36
7	NATIONAL BANK OF GREECE		ALL		78,930.92
8	INTESA SANPAOLO BANK	33657635306	ALL		(182,953.22)
9	INTESA SANPAOLO BANK	33657635307	ALL		(128,991,779.44)
10	INTESA SANPAOLO BANK	33657635303	ALL		28,413.56
11	INTESA SANPAOLO BANK	33657635301	EUR	204.14	27,605.85
12	RAIFFEISEN BANK	8001558140	EUR	392.36	53,058.84
13	CREDINS BANK	0000250042	EUR	61.57	8,326.11
14	INTESA SANPAOLO BANK	33657635304	USD	232.16	29,755.95
	Shuma				(127,649,282.97)



ELVA 2001 SH.A
NIPT K12809402J

Lista e shpenzimeve te panjohura
për periudhën nga 01-01-2016 deri 31-12-2016

Llogaria	Vlera
618 Shpenzime të përgjithshme prodhimi	851,160
652 Vlera neto e AAM të shitura	48,915
Totali	900,075



ELVA 2001 SH.A
NIPT K12809402J

Inventari i Automjeteve në datën 31.12.2016

(të gjitha shifrat në LEK)

Nr.	Lloji automjetit	Kapaciteti	Targa	Vlera
1	Koke autoboti MAN		AA 524 EG	540,864
2	Koke autoboti Volvo		AA523EG	258,449
3	Koke terheqese (man)		AA263OH	2,807,050
4	Koke terheqese (man)		AA746OH	2,392,180
5	Koke terheqese (man) AA745OE		AA745OE	2,392,180
6	Gjysem rimorkio SCHIMDZ(autobot)	29 ton	ABR019	1,610,960
7	Gjysem rimorkio Lamperhoff(autobot)	29 ton	ABR063	761,250
8	Gjysem rimorkio UTVA (autobot)	24 ton	ABR887	70,000
9	Gjysem rimorkio Hendrix(autobot)	29 ton	FR 2237C	70,000
10	Gjysem rimorkio COGEL(autobot)	27 ton	ABR 018	70,000
11	Gjysem rimorkio PAKTON(autobot)	26 ton	ABR 062	70,000
12	Gjysem rimorkio UTVA (autobot)	24 ton	ABR 389	70,000
13	Gjysem rimorkio (aurepa) AAR288		AAR288	1,269,583
14	Kamion Mercedes Benz (autobot)	4 ton	AA685AM	2,764,712
15	Kamion Man		AA615FT	583,333
16	Autoveture Benz		AA346HD	10,140,661
17	Kamion+Bote MAN		AA604JX	2,710,890
18	Autoveture Benz C200SDI		AA686KN	2,976,363
19	Kamion cisterne Renault		AA830LT	2,719,505
	Shuma			34,277,980

Përfaqësuesi ligjor:

Mihal Hudhra



[Handwritten signature]

Pasqyra e inventarit fizik te AAM gjendje me 31.12.2016


Nr	Emertimi	Njesia matese	Sasia	Çmimi	Vlera
	TOTAL				140,118,478
1	7- Toka ,Troje,Terrene				2,000,000
2	8- Ndertesa				46,887,761
3	10- Inst teknike,mak,pajisje,vegla,instrumenta	cope			53,037,070
1	rezervuar bitumi	cope	1	4,000,000	4,000,000
2	rezervuar bitumi	cope	1	4,000,000	4,000,000
3	rezervuar bitumi	cope	1	4,000,000	4,000,000
4	rezervuar bitumi	cope	1	2,742,448	2,742,448
5	rezervuar gazoili	cope	1	4,000,000	4,000,000
6	rezervuar mazuti	cope	1	4,000,000	4,000,000
7	rezervuar mazuti	cope	1	4,000,000	4,000,000
8	rezervuar mazuti	cope	1	700,000	700,000
9	rezervuar uji	cope	1	2,000,000	2,000,000
10	rezervuar uji	cope	1	1,778,324	1,778,324
11	rezervuar emulsioni	cope	1	500,759	500,759
12	kaldaja	cope	1	3,000,000	3,000,000
13	linja	cope	1	2,000,000	2,000,000
14	pompa	cope	5	400000	2,000,000
15	pompa	cope	2	350000	700,000
16	pompa	cope	1	747,000	747,000
17	linja e miksimit	cope	1	3,109,777	3,109,777
18	elektromotorr	cope	1	588,993	588,994
19	elektromotorr	cope	1	588,993	588,994
20	rregullator shpejtesie	cope	1	225,516	225,516
21	rregullator shpejtesie	cope	1	225,516	225,516
22	linje impianti emulsioni	cope	1	655,240	655,240
23	motosaldatrice	cope	1	347,500	347,500
24	pompe	cope	1	31,500	31,500
25	Laborator Analizash	cope	1	481,657	481,657
26	kompresor	cope	1	54,000	54,000
27	saldatrice 210 A	cope	1	13,000	13,000
28	linje kaldaje	cope	1	1,609,536	1,609,536
29	Rezervuar	cope	1	540,000	540,000
30	rezervuar gazoili	cope	1	433,293	433,293
31	rezervuar gazoili	cope	1	456,560	456,560
32	Termoizolim rezervuaresh bitumi	cope	4	208,729	834,918
33	Pompe Bitumi per Impiantin	cope	1	2,317,236	2,317,236
34	Panel I Komandimit te Pompes	cope	1	87,500	87,500
35	Panel I Komandimit Kryesor	cope	1	267,803	267,803
4	Mjete TRANSPORTI				34,277,982
1	Koke terheqese (man) AA263OH	cope	1	2,807,050	2,807,050




2	Koke terheqese (man) AA746OE	cope	1	2,392,180	2,392,180
3	Koke terheqese (man) AA745OE	cope	1	2,392,180	2,392,180
4	Koke autoboti MAN AA524EG	cope	1	540,865	540,865
5	Koke autoboti Volvo AA523EG	cope	1	258,449	258,449
6	KAMION TIP DAIMI ERCHRYSLER (AA685AM)	cope	1	2,764,712	2,764,712
7	Gjysem rimorkjo SCHIMDZ ABR 019	cope	1	1,610,960	1,610,960
8	Gjysem rimorkjo Lamperhoff ABR 063	cope	1	761,250	761,250
9	Gjysem rimorkjo UTVA ABR 887	cope	1	70,000	70,000
10	Gjysem rimorkjo Hendrix FR 2237C	cope	1	70,000	70,000
11	Gjysem rimorkjo COGEL ABR 018	cope	1	70,000	70,000
12	Gjysem rimorkjo PAKTON ABR 062	cope	1	70,000	70,000
13	Gjysem rimorkjo UTVA ABR 389	cope	1	70,000	70,000
14	Gjysem rimorkjo (aurepa) AAR288	cope	1	1,269,584	1,269,584
15	Autovetur Benc AA346 HD	cope	1	10,140,661	10,140,661
16	Kamion man AA 615 FT	cope	1	583,333	583,333
17	Kamion +bote MAN AA604JX	cope	1	2,710,890	2,710,890
18	Autovetur benc C200SDI AA686KN	cope	1	2,976,363	2,976,363
19	Kamion cistern per sprucim emulsioni(Renault A	cope	1	2,719,505	2,719,505
5	PAISJE ZYRE				623,288
1	Tavolina	cope	2	32542	65,083
2	Biblotheke e Madhe	cope	3	50555	151,665
3	Karrike	cope	2	10000	20,000
4	Telefon fax	cope	1	8250	8,250
5	Set Kolltuqesh	cope	1	73393	73,393
6	Karrike Rrotulluese	cope	2	30457	60,914
7	Karrike Fikse	cope	3	4845	14,535
8	Tavoline Mesi e Setit te Kolltuqeve	cope	1	18670	18,670
9	Tavoline Pune Dromeas	cope	1	40833	40,833
10	Karrike rrotulluese me lekure	cope	3	40661	121,983
11	Biblotheke me porta dhe xham wenge	cope	1	47962	47,962
6	ELEKTRONIKE				3,292,377
1	Kompjuter	cope	1	54917	54,917
2	Printer	cope	1	20000	20,000
3	Fotokopjues 1	cope	1	15000	15,000
4	Fotokopjues 2	cope	1	34231	34,231
5	Komputer HP LE 1901W	cope	2	53658	107,316
6	Printer DCP 7030	cope	1	22835	22,835
7	UPS 600VA	cope	2	5708	11,416
8	Skaner	cope	1	21956	21,957
9	Kase Fiskale	cope	1	2574954	2,574,955
10	Kompjuter HP PC 3500G2MT+W2072A 20" Led Monitor		1	66668	66,668
11	Kamera vezhgimi	cope	8	44946	359,567
12	UPS 650VA	cope	1	3515	3,515

Tirane me 20.03.2017

FINANCIER
Leonard LUSHAJ




ADMINISTRATOR
MIHAL HUDHRA



Shënimet qe shpjegojnë zërat e ndryshëm të pasqyrave financiare te mbyllura ne 31.12.2016

TOTAL AKTIVE	Leke	895,051,396
I AKTIVET AFAT SHKURTERA	Leke	825,314,227
1 Mjete monetare	Leke	1,588,508
nga keto:		
Ne arke	Leke	63,058
Ne banke	Leke	1,525,450
2 Derivative dhe aktive te mbajtura per tregtim		
Shoqeria nuk ka derivative dhe aktive te mbajtura per tregtim		
3 Te drejta te arketushme	Leke	769,250,211
> <i>Kliente per mallra,produkte e sherbime (gjendje ne debi)</i>	Leke	756,819,144
<i>Tvsh kreditore gjendje me dt.31.12.2016</i>		-
<i>Mbi pages tatim fitimi</i>	Leke	10,056,938
<i>Gjendje ne dogane (llogaia e doganes per zhdoganimet)</i>	Leke	37,637
<i>Mbi pages qeraje</i>	Leke	50,732
<i>Furnitore ne kredi</i>	Leke	2,042,683
<i>Parapagime te dhena per gjykatën 1% l ceshtjeve gjyqesore ndaj klier</i>	Leke	243,077
> <i>Analiz Tvsh</i>		
<i>Tvsh e zbriteshme ne celje te vitit</i>	Leke	-
<i>Tvsh e zbriteshme ne Blerje gjate vitit</i>	Leke	-
<i>Tvsh e pagueshme ne shitje gjate vitit</i>	Leke	-
<i>Tvsh e paguar gjate vitit</i>	Leke	-
<i>tvash sistemim nga akt kontrolli</i>	leke	-
<i>Tvsh e pagueshme ne mbyllje te vitit(gjendje kreditore)</i>	Leke	-
<i>Analiz Tatim mbi fitimin</i>		
<i>Tatimi i derdhur paradhenie</i>	Leke	12,001,185
<i>Tatimi i vitit ushtrimor</i>	Leke	1,944,247
<i>Tatimi i derdhur teper</i>	Leke	(10,056,938)
<i>Tatim rimbursuar</i>	Leke	-
<i>Tatim nga viti kaluar per tu paguar</i>	Leke	-
> <i>Te drejta e detyrime ndaj ortakeve</i>		-
4 Inventari	Leke	54,475,508
> <i>Lendet e para e materiale ndihmese</i>	Leke	3,242,025
> <i>Inventari lmet</i>	Leke	-
> <i>Prodhim ne proces</i>	Leke	-
> <i>Produkte te gatshme</i>	Leke	145,210
> <i>Mallra per rishitje</i>	Leke	51,088,274
> <i>Parapagesa per furnizime</i>	Leke	-
5 Aktive biologjike afatshkurtra	Leke	
6 Aktive afatshkurtra te mbajtura per rishitje	Leke	



7	Parapagime dhe shpenzime te shtyra	Leke	-
>	Shpenzime te periudhave te ardhshme	Leke	-
II	AKTIVET AFATGJATA	Leke	69,737,169
1	Aktive financiare	Leke	-
2	Aktive afatgjata materiale	leke	69,737,169

Analiza e posteve te amortizushme

Nr	Emertimi	Viti raportues 2016			Viti paraardhes 2015		
		Vlera fillestare	amortizimi/aku	Vl.mbetur	Vlera	Amortizimi/aku	Vl.mbetur
1	Toka	2,000,000		2,000,000	2,000,000		2,000,000
2	Ndertesa	46,887,761	13,069,913	33,817,848	46,887,761	11,290,026	35,597,735
3	Mjete trans	34,277,980	14,625,233	19,652,747	25,956,987	11,197,066	14,759,921
4	Makineri	53,037,071	40,682,617	12,354,454	53,037,071	37,590,455	15,446,616
5	Paisje zyre	623,287	355,548	267,740	453,343	293,256	160,088
6	Elektronike	3,292,378	1,647,997	1,644,382	3,292,378	1,085,370	2,207,008
	TOTALI	140,118,477	70,381,308	69,737,169	131,627,540	61,456,173	70,171,368

3	Ativet biologjike afatgjata	Leke	-
4	Aktive afatgjata jo materiale	Leke	-
5	Kapitali aksioner i pa paguar	Leke	-
6	Aktive te tjera afatgjata	Leke	-
III	DETYRIME AFATSHKURTRA (PASIVI)	Leke	399,371,255
1	Derivativet	Leke	-
>	Huamarje afat shkurter qe perbehet nga; (gjendja ne kredi e llog 306 dhe 307 te intesa sanpaolo i (OD)	leke	129,174,733
>	Huamarje afat gjata	Leke	-
>	Te pagueshme ndaj furnitoreve		211,840,181
>	Te pagushme nga mbi pagesa e klienteve		1,986,344
	Fatura gjithsej	Nr	Leke
	a) Nga keto	Nr	Leke
	pa likuiduara deri ne 30 dite	Nr	Leke
	pa likuiduara deri ne 60 dite	Nr	Leke
	pa likuiduara deri ne 90 dite	Nr	Leke
	pa likuiduara permby nje vit	Nr	Leke
>	Te pagueshme ndaj punonjesve	Leke	-
>	Detyrime per Sigurime Shoq.Shend.	Leke	175,073
>	Detyrime tatimore per TAP-in	Leke	51,595

Analiz Tatim mbi fitimin

Tatimi i derdhur paradhenie	Leke	-
Tatimi i vitit ushtrimor	Leke	-
Tatimi i derdhur teper	Leke	-
Tatim rimbursuar	Leke	-
Tatim nga viti kaluar per tu paguar	Leke	-
> Detyrime tatimore per Tvsh-ne	Leke	3,671,476
> Analiz Tvsh		







Tvsh e zbriteshme ne celje te vitit	Leke	(13,021,405)
Tvsh e zbriteshme ne Blerje gjate vitit	Leke	78,784,131
Tvsh e pagueshme ne shitje gjate vitit	Leke	107,037,217
Tvsh e paguar gjate vitit	Leke	11,589,161
tvash sistemim nga akt kontrolli	leke	28,956
Tvsh e pagueshme ne mbyllje te vitit(gjendje kreditore)	Leke	(3,671,476)
> Detyrime tatimore per Tatimin ne Burim	Leke	8,888
Debitore dhe Kreditore te tjere nga e cila:	Leke	-
Te drejta e detyrime ndaj ortakeve	Leke	52,462,965
> Dividende per tu paguar	Leke	-
Detyrime finaciare afat shkurtera nga keto:	Leke	-
> Detyrime nga paradheniet e klienteve per furnizime	Leke	4,489,870
> Detyrime nga gjedja ne credi e llogarive te klienteve	Leke	-
> Grantet dhe te ardhurat e shtyra	Leke	-
TOTALI I DETYRIMEVE AFAT SHKURTERA		403,861,125
IV DETYRIME AFATGJATA	Leke	-
> Huat afatgjata	Leke	-
> Hua, bono dhe detyrime nga qeraja financiare	Leke	-
> Bono te konvertueshme	Leke	-
> Huamarje te tjera afatgjata	Leke	-
> Grantet dhe te ardhurat e shtyra	Leke	-
> Provizionet afatgjata	Leke	-
V KAPITALI DHE REZERVAT	Leke	483,346,507
> Aksionet e pakices (PF te konsoliduara)	Leke	-
> Kapitali aksionereve te shoq. meme (PF te kons.)	Leke	-
> Kapitali aksionar	Leke	100,000,000
> Primi aksionit	Leke	-
> Njesite ose aksionet e thesarit (Negative)	Leke	-
> Rezervat statutore	Leke	-
> Rezervat ligjore	Leke	2,000,000
> Rezervat e tjera	Leke	381,346,507
> Fitimet e pa shperndara	Leke	-
> Fitimi (Humbja) e vitit financiar	Leke	7,843,764



- Fitimi i ushtrimit
- Shpenzime te pa zbriteshme
- Fitimi para tatimit
- Tatimi mbi fitimin
- Fitimi I vitit financiar

Leke	9,788,011
Leke	3,173,634
Leke	12,961,645
Leke	1,944,247
Leke	7,843,764

TOTAL I PASIVIT DHE KAPITALIT

895,051,396

Financier
Leonard LUSHAJ



Per Drejtimin e Njesise Ekonomike

Mihal Hudhra

Mihal Hudhra

ELVA 2001 SH.A
NIPT K12809402J
Deklaratë në datën 20.03.2017

Deklaroj se Shoqëria ELVA 2001 SH.A me numer NIPT NIPT K12809402J me administrator Mihal Hudhra dhe me ortak:

Mihal Hudhra	50%
Vojsava Hudhra	50%
Totali	100%

ka hartuar Pasqyrat Financiare të Vitit në përputhje me Standardet Kombëtare të Kontabilitetit.

Hartuesi i Pasqyrave Financiare është :
Leonard Lushaj

Përfaqësuesi Ligjor

Mihal Hudhra

Mihal Hudhra

