




Shkurtesha

Armando Feltoke




WEnerg sh.a.

Pasqyrat Financiare më dhe për vitin e mbyllur më 31 dhjetor 2016

PËRMBAJTJA:

	FAQE
PASQYRAT FINANCIARE:	
PASQYRA E POZICIONIT FINANCIAR	1
PASQYRA E PERFORMANCËS	2
PASQYRA E NDRYSHIMEVE NË KAPITAL	3
PASQYRA E FLUKSIT TË MJETEVE MONETARE	4
SHËNIMET SHPJEGUESE TË PASQYRAVE FINANCIARE	5 – 18




WEnerg sh.a

(Vlerat janë në Lekë)

**Pasqyra e Pozicionit Financiar
më 31 dhjetor 2016**

	Shënime	31 dhjetor 2016	31 dhjetor 2015
AKTIVET			
Aktive afatshkurtra			
Mjete monetare	4	1,289,077	2,972,532
Llogari të arkëtueshme tregtare	5	18,520,814	10,474,045
Llogari të arkëtueshme nga palët e lidhura	6	62,175,017	64,276,995
Të tjera llogari të arkëtueshme	7	62,438,987	74,671,291
Paradhënie dhe shpenzime të shtyra	8	1,500,539	1,539,772
Totali i aktiveve afatshkurtra		145,924,434	153,934,635
Aktivet afatgjata			
Aktive afatgjata material	9	525,764	680,602
Aktive afatgjata jomateriale	10	802,769,543	837,473,603
Kapitali i nënshkruar i papaguar	11	15,435,000	15,435,000
Totali i aktiveve afatgjata		818,730,307	853,589,205
Totali i aktiveve		964,654,741	1,007,523,840
DETYRIMET			
Detyrime afatshkurtra			
Hua afatshkurtra	12	104,611,624	119,494,869
Llogari të pagueshme tregtare	13	30,224,528	44,524,875
Llogari të pagueshme ndaj palëve të lidhura	14	7,688,912	808,648
Detyrime tatimore	15	617,997	1,488,160
Të tjera detyrime	16	2,614,227	3,858,047
Totali i detyrimeve afatshkurtra		145,757,288	170,174,599
Detyrime afatgjata			
Hua afatgjata	17	326,569,958	370,740,433
Llogari të pagueshme nga palët e lidhura	18	669,587,230	622,126,001
Totali i detyrimeve afatgjata		996,157,188	992,866,434
Totali i detyrimeve		1,141,914,476	1,163,041,033
Kapitali			
Kapitali i nënshkruar		46,000,000	46,000,000
Humbje të akumuluar		(201,517,193)	(136,180,299)
Fitimi i ushtrimit		(21,742,542)	(65,336,894)
Totali i kapitalit	19	(177,259,735)	(155,517,193)
Totali i kapitalit dhe detyrimeve		964,654,741	1,007,523,840

Pasqyrat financiare duhet të lexohen së bashku me shënimet shpjeguese nga faqja 5 deri në 20, të cilat janë pjesë përbërëse e këtyre pasqyrave financiare.




WEnerg sh.a

(Vlerat janë në Lekë)

**Pasqyra e Performancës
Për vitin e mbyllur më 31 dhjetor 2016**

	Shënime	Për vitin e mbyllur më 31 dhjetor 2016	Për vitin e mbyllur më 31 dhjetor 2015
Të ardhura nga aktiviteti i shfrytëzimit	20	85,150,184	71,280,923
Të ardhura të tjera të shfrytëzimit	21	13,389,513	(649,345)
Lënda e parë, materiale të konsumueshme dhe të tjera shpenzime		(35,326,477)	(35,526,349)
Lënda e parë, materiale të			
1) konsumueshme dhe shpenzime të tjera	22	(26,146,953)	(27,049,367)
2) Të tjera shpenzime	23	(9,179,524)	(8,476,982)
Shpenzime të personelit	24	(2,631,300)	(2,813,011)
1) Paga dhe shpërblime		(2,573,560)	(2,765,990)
2) Shpenzime të sigurimeve shoqërore/shëndetësore		(57,740)	(47,021)
Zhvlerësim i aktiveve financiare dhe investimeve të mbajtura si aktive afatshkurtra	25		(13,092,315)
Shpenzime konsumi dhe amortizimi	26	(34,858,898)	(35,108,908)
Shpenzime të tjera të shfrytëzimit	27	(846,659)	(829,699)
Shpenzime financiare		(42,934,560)	(47,204,410)
1) Shpenzime interesi dhe shpenzime të ngjashme	28	(58,531,500)	(60,554,350)
2) Shpenzime të tjera financiare	29	15,596,940	13,349,940
Fitimi/humbja para tatimit		(18,058,197)	(63,943,114)
Shpenzimi i tatimit mbi fitimin		(3,684,345)	(1,393,780)
1) Shpenzimi aktual i tatimit mbi fitimin	30	(3,684,345)	(1,393,780)
2) Shpenzimi aktual i tatimit të shtyrë			
Fitimi/humbja e vitit		(21,742,542)	(65,336,894)
Të ardhura të tjera gjithpërfshirëse për vitin		-	-
Totali i të ardhurave të tjera gjithpërfshirëse për vitin		-	-
Totali i të ardhurave gjithpërfshirëse për vitin		(21,742,542)	(65,336,894)

Pasqyrat financiare duhet të lexohen së bashku me shënimet shpjeguese nga faqja 5 deri në 20, të cilat janë pjesë përbërëse e këtyre pasqyrave financiare.



WEnerg sh.a

(Vlerat janë në Lekë)

**Pasqyra e Ndryshimeve në Kapital
Për vitin e mbyllur më 31 dhjetor 2016**

	Kapitali i nënshtuar	Humbje të akumuluar	Fitim / Humbja e vitit	Totali
Pozicioni më 1 janar 2015	46,000,000	(111,280,538)	(24,899,761)	(90,180,299)
Transferim në humbje të akumuluar			24,899,761	-
Fitimi / Humbja e vitit		(24,899,761)	(65,336,894)	(65,336,894)
Të ardhura të tjera gjithpërfshirëse:				-
Pozicioni më 31 dhjetor 2015	46,000,000	(136,180,299)	(65,336,894)	(155,517,193)
Transferim në humbje të akumuluar			65,336,894	-
Fitimi / Humbja e vitit		(65,336,894)	(21,742,542)	(21,742,542)
Të ardhura të tjera gjithpërfshirëse:				-
Pozicioni më 31 dhjetor 2016	46,000,000	(201,517,193)	(21,742,542)	(177,259,735)

Pasqyrat financiare duhet të lexohen së bashku me shënimet shpjeguese nga faqja 5 deri në 20, të cilat janë pjesë përbërëse e këtyre pasqyrave financiare.

Pasqyrat financiare të Shoqërisë për vitin e mbyllur më 31 dhjetor 2016 janë aprovuar nga administratori i WEnerg sh.a. më ____ mars 2017 dhe janë firmosur si më poshtë:

Armand Fehthaj
Hartues i Pasqyrave Financiare



WEnerg sh.a*(Vlerat janë në Lekë)***Pasqyra e Fluksit të Mjeteve Monetare
Për vitin e mbyllur më 31 dhjetor 2016**

Shënime	Për vitin e mbyllur më 31 dhjetor 2016	Për vitin e mbyllur më 31 dhjetor 2015
Flukset e parasë nga aktivitetet operative		
Fitim / Humbja e vitit	(21,742,542)	(65,336,894)
<i>Rregullimet për shpenzimet jomonetare:</i>		
Shpenzimet për tatimin mbi fitimin jomonetar	511,064	1,393,780
Shpenzime konsumi dhe amortizimi	34,858,898	35,108,908
Të ardhura nga rimarrja e provisionit	(13,092,315)	
Humbje nga shitja e aktiveve afatgjata materiale	-	1,154,114
Diferenca këmbimi jo nga aktivitete operative	(10,369,802)	(13,349,940)
<i>Ndryshimet në aktivet dhe detyrimet e shfrytëzimit:</i>		
Rënie/(rritje) në të drejtat e arkëtueshme dhe të tjera	19,379,828	40,074,958
Rënie/(rritje) në parapagime dhe shpenzime të shtyra	39,233	(808,963)
Rritje/(rënie) në detyrimet e pagueshme	(10,045,130)	5,614,017
Mjete monetare neto nga/(përdorur në) aktivitetin e shfrytëzimit	(460,766)	3,849,980
Fluksi i Mjeteve Monetare nga/(përdorur në) aktivitetin e investimit		
Pagesa për blerjen e aktiveve afatgjata materiale	-	-
Arkëtime nga shitja e aktiveve afatgjata materiale	-	560,000
Mjete monetare neto nga/(përdorur në) aktivitetin e investimit	-	560,000
Fluksi i Mjeteve Monetare nga/(përdorur në) aktivitetin e financimit		
Rritje/(rënie) në huatë afatshkurtra	(2,228,778)	(279,366)
Ripagim/të hyrat neto nga huatë afatgjata	1,006,089	(1,248,390)
Dividendë të paguar		
Mjete monetare neto nga/(përdorur në) aktivitetin e financimit	(1,222,689)	(1,527,756)
Rritje/(rënie) neto në mjete monetare dhe ekuivalentë të mjeteve monetare	(1,683,455)	2,882,224
Mjete monetare dhe ekuivalentë të mjeteve monetare më 1 janar	2,972,532	90,308
Mjete monetare dhe ekuivalentë të mjeteve monetare më 31 dhjetor	4 1,289,077	2,972,532

Pasqyrat financiare duhet të lexohen së bashku me shënimet shpjeguese nga faqja 5 deri në 20, të cilat janë pjesë përbërëse e këtyre pasqyrave financiare.

