

PASQYRAT FINANCIARE

(Mbeshtetur ne Ligjin nr. 9228, date 29.04.2004 "Per Kontabilitetin dhe Pasqyrat Financiare", te ndryshuar, dhe ne Standardet Kombetare te Kontabilitetit - SKK 2)



<i>Te dhena identifikuese</i>	<i>Te dhena te tjera</i>
Emri LEON KONSTRUKSION	<input checked="" type="checkbox"/> Individuale
NIPT K 71820009 I	- Pasqyra financiare
Adresa Selite, afer kolegjit "Kristal"	<input type="checkbox"/> Te konsoliduara
Data e krijimit 07.06.2007	Monedha Leke
Nr Regj Tregt 38476	Rrumbullakimi
Fusha e veprimtarise	Periudha Kontabel
Tregti te ndryshme dhe rikonstruksione	<i>Nga</i> 01.01.2015-- Deri 31.12.2015
	Data e plotesimit te PF 04.02.2016

E. G. G. G.
Prof. Dr. S. Shkurtaj



Pasqyra e Pozicionit Financiar (Balanci)

Nr	A K T I V E T	2015	2014
	Aktivitet Afatshkurtra		
▶	Aktivitet monetare	28,939,408	18,017,149
1	Banka	28,937,937	17,995,921
2	Arka	1,471	21,228
▶	Investime		
1	Në tituj pronësie të njëjësive ekonomike brenda grupit		
2	Aksionet e veta		
3	Te tjera Financiare		
▶	Të drejta të arkëtueshme	46,644,787	18,265,202
1	Nga aktiviteti i shfrytëzimit	46,644,787	18,117,129
2	Nga njësitë ekonomike brenda grupit		
3	Nga njësitë ekonomike ku ka interesa pjesëmarrëse		
4	Të tjera		148,073
5	Kapital i nënshkruar i papaguar		
▶	Inventarët	418,916	11,347,865
1	Lëndë e parë dhe materiale të konsumueshme	418,916	11,347,865
2	Prodhime në proces dhe gjysëmprodukte		
3	Produkte të gatshme		
4	Mallra		
5	Aktive Biologjike (Gjë e gjallë në rritje e majmëri)		
6	AAGJM të mbajtura për shitje		
7	Parapagime për inventar		
▶	Shpenzime të shtyra		
▶	Të arkëtueshme nga të ardhurat e konstatuara		
I	TOTALI AKTIVEVE AFATSHKURTRA	76,003,110	47,630,216
	Aktivitet Afatgjata		
▶	Aktive financiare		
1	Tituj pronësie në njësitë ekonomike brenda grupit		
2	Tituj të huadhënies në njësitë ekonomike brenda grupit		
3	Tituj pronësie në njësitë ekonomike ku ka interesa pjesëmarrëse		
4	Tituj të huadhënies në njësitë ekonomike ku ka interesa pjesëmarrëse		
5	Tituj të tjerë të mbajtur si aktive afatgjata		
6	Tituj të tjerë të huadhënies		
▶	Aktivitet materiale	18,193,928	6,547,123



Dr. Stefana Koto

Specialist R. Fejzullahu
 Pajpal S. Shupej

	1	<i>Toka dhe ndërtesa</i>		
	2	<i>Impiante dhe makineri</i>	3,375,137	2,823,839
	3	<i>Mjete transporti</i>	4,219,569	3,149,579
	4	<i>Të tjera Instalime dhe pajisje</i>	799,222	573,705
	5	<i>Parapagime për aktive materiale dhe në proces</i>	9,800,000	
	▶	Ativet biologjike		
	▶	Aktive jo materiale.		
	1	Koncesione,patenta,liçenca,marka tregtare,të drejta dhe aktive të ngjashme		
	2	<i>Emri i Mirë</i>		
	3	<i>Parapagime për AAJM</i>		
	▶	Aktive tatimore të shtyra		
	▶	Kapitali i nënshkruar i papaguar		
II		TOTALI AKTIVEVE AFATGJATA	18,193,928	6,547,123
		AKTIVE TOTALE	94,197,038	54,177,339



Dr. Stefan Doto



F. C...

R. Fejzull...

S. Shuf...

S. Shuf...

S. Shuf...

Pasqyra e Pozicionit Financiar (Balanci)




Nr	DETYRIMET DHE KAPITALI	2015	2014
▶	Detyrime afatshkurtra.	57,162,902	31,043,239
1	<i>Titujt e huamarrjes</i>	32,305,109	12,860,000
2	<i>Detyrime ndaj institucioneve të kredisë</i>		
3	<i>Arkëtime në avancë për porosi</i>		
4	<i>Të pagueshme për aktivitetin e shfrytëzimit</i>	13,372,933	10,906,415
5	<i>Dëftesa të pagueshme</i>		
6	<i>Të pagueshme ndaj njësive ekonomike brenda grupit</i>		
7	<i>Të pagueshme ndaj njësive ekonomike ku ka interesa pjesëmarrëse</i>		
8	<i>Të pagueshme ndaj punonjësve dhe sigurimeve shoqërore/shëndetësor</i>	7,487,945	3,684,848
9	<i>Të pagueshme për detyrimet tatimore</i>	3,996,916	3,591,976
▶	Të pagueshme për shpenzime të konstatuara		
▶	Të ardhura të shtyra		
▶	Provizione		
	Totali i Detyrimeve afatshkurtera	57,162,902	31,043,239
▶	Detyrime afatgjata.	11,600,000	7,900,000
1	<i>Titujt e huamarrjes</i>	11,600,000	7,900,000
2	<i>Detyrime ndaj institucioneve të kredisë</i>		
3	<i>Arkëtimet në avancë për porosi</i>		
4	<i>Të pagueshme për aktivitetin e shfrytëzimit</i>		
5	<i>Dëftesa të pagueshme</i>		
6	<i>Të pagueshme ndaj njësive ekonomike brenda grupit</i>		
7	<i>Të pagueshme ndaj njësive ekonomike ku ka interesa pjesëmarrëse</i>		
8	<i>Të tjera të pagueshme</i>		
▶	Të pagueshme për shpenzime të konstatuara		
▶	Të ardhura të shtyra		
▶	Provizione:		
1	<i>Provizione për pensionet</i>		
2	<i>Provizione të tjera</i>		
▶	Detyrime tatimore të shtyra		



Handwritten signatures and initials in blue ink, including 'E. L...', 'R. Fejzullahu', and 'S. Jhupo'. There is also a circular stamp partially overlapping the signature area.

	Totali i Detyrimeve afatgjata	11,600,000	7,900,000
	DETYRIMET TOTALE		
	▶ Kapitali dhe Rezervat		
	▶ Kapitali i Nënshkruar	7,300,000	7,300,000
	▶ Primi i lidhur me kapitalin		
	▶ Rezerva rivlerësimi		
	▶ Rezerva të tjera		
	1 Rezerva ligjore	488,062	488,062
	2 Rezerva statutore	3,446,038	3,472,958
	3 Rezerva të tjera		
	▶ Fitimi i pashpërndarë	0	
	▶ Fitim / Humbja e Vitit	14,200,036	3,973,080
	Totali i Kapitalit	25,434,136	15,234,100
	TOTALI I DETYRIMEVE DHE KAPITALIT	94,197,038	54,177,339



R. Fejzullari






"LEON KONSTRUKSION" SH.P.K.

Pasqyra e Performancës
(Pasqyra e të ardhurave dhe shpenzimeve)

Formati 1 – Shpenzimet e shfrytëzimit të klasifikuara sipas natyrës

Per vitin financiar deri me 31 Dhjetor 2015

Nr i Elementeve		2,015	2,014
► Të ardhura nga aktiviteti i shfrytëzimit	X	237,981,487	95,077,951
► Ndryshimi në inventarin e produkteve të gatshme dhe prodhimit në proces	(X)		
► Puna e kryer nga njësia ekonomike dhe e kapitalizuar	X		
► Të ardhura të tjera të shfrytëzimit	X	59,694	
► Lënda e parë dhe materiale të konsumueshme	(X)	- 161,500,098	- 59,755,826
1 Lënda e parë dhe materiale të konsumueshme		- 161,500,098	- 59,755,826
2 Të tjera shpenzime			
► Shpenzime të personelit	(X)	- 25,721,584	- 19,462,531
1 Paga dhe shpërblime		- 22,041,000	- 16,677,400
2 Shpenzime të sigurimeve shoqërore/shëndetsore (paraqitur veçmas nga shpenzimet për pensionet)		- 3,680,584	- 2,785,131
► Zhvlerësimi i aktiveve afatgjata materiale	(X)	- 512,654	
► Shpenzime konsumi dhe amortizimi	(X)	- 1,609,514	- 1,331,530
► Shpenzime të tjera shfrytëzimi	(X)	- 29,772,004	- 9,775,743
► Të ardhura të tjera	X	X	X
1 Të ardhura nga njësitë ekonomike ku ka interesa pjesëmarrëse (paraqitur veçmas të ardhurat nga njësitë ekonomike brenda grupit)			
2 Të ardhura nga investimet dhe huatë e tjera pjesë e aktiveve afatgjata (paraqitur veçmas të ardhurat nga njësitë ekonomike brenda grupit)			
3 Interesa të arkëtueshëm dhe të ardhura të tjera të ngjashme (paraqitur veçmas të ardhurat nga njësitë ekonomike brenda grupit)			
► Zhvlerësimi i aktiveve financiare dhe investimeve financiare të mbajtura si aktive afatshkurtra	(X)	(X)	(X)
► Shpenzime financiare	(X)	- 2,219,389	78,108
1 Shpenzime interesi dhe shpenzime të ngjashme (paraqitur veçmas shpenzimet për t'u paguar tek njësitë ekonomike brenda grupit)		- 2,216,350	
2 Shpenzime të tjera financiare		- 3,039	- 78,108
► Pjesa e fitimit/humbjes nga pjesëmarrjet	X	X	X
► Fitimi/Humbja para tatimit	X	16,705,939	4,674,212
► Shpenzimi i tatimit mbi fitimin	(X)	- 2,505,903	- 701,132
1 Shpenzimi aktual i tatimit mbi fitimin		- 2,505,903	- 701,132



Handwritten signatures and dates, including 'E. Canaj' and 'R. Rejzullaj'.

2	Shpenzimi i tatim fitimit të shtyrë			
3	Pjesa e tatim fitimit të pjesëmarrjeve			
►	Fitimi/Humbja e vitit	X	14,200,036	3,973,080
►	Fitimi/Humbja për:			
	Pronarët e njësisë ekonomike mëmë	X	X	X
	Interesat jo-kontrolluese			

Pasqyra e të Ardhurave Gjithëpërfshirëse

Nr i Elementeve	##	2015	2014
► Fitimi/Humbja e vitit	X	14,200,036	3,973,080
Të ardhura të tjera gjithëpërfshirëse për vitin.			
Diferencat (+/-) nga përkthimi i monedhës në veprimtari të huaja	X		X
Diferencat (+/-) nga rivlerësimi i aktiveve afatgjata materiale	X		X
Diferencat (+/-) nga rivlerësimi i aktivitet financiarë të mbajtura për shitje	X		X
Pjesa e të ardhurave gjithëpërfshirëse nga pjesëmarrjet	X		X
► Totali i të ardhurave të tjera gjithëpërfshirëse për vitin	X		X
Totali i të ardhurave gjithëpërfshirëse për vitin	X		X
Totali i të ardhurave/humbjeve gjithëpërfshirëse për:			
Pronarët e njësisë ekonomike mëmë	X		X
Interesat jo-kontrolluese			



Edhe Amet...

Pasqyra e Fluksit te Mjeteve Monetare
(metoda indirekte)

	2015	2014
► Fluksi i Mjeteve Monetare nga/(përdorur në) aktivitetin e shfrytëzimit		
<i>Fitim / Humbja e vitit</i>	16,705,939	4,674,212
<i>Rregullimet për shpenzimet jomonetare:</i>		
<i>Shpenzimet financiare jomonetare</i>		X
<i>Shpenzimet për tatimin mbi fitimin jomonetar</i>	-2,505,903	-701,132
<i>Shpenzime konsumi dhe amortizimi</i>	1,609,514	1,331,530
<i>Zhvlerësimi i aktiveve afatgjata materiale</i>	512,654	X
<i>Fluksi i mjeteve monetare i përfshirë në aktivitetet investuese:</i>		
<i>Fitim nga shitja e aktiveve afatgjata materiale</i>	(X)	(X)
<i>Ndryshimet në aktivet dhe detyrimet e shfrytëzimit:</i>		
<i>Rënie/(rritje) në të drejtat e arkëtueshme dhe të tjera</i>	-28,379,585	25,469,829
<i>Rënie/(rritje) në inventarë</i>	10,928,949	-10,934,091
<i>Rritje/(rënie) në detyrimet e pagueshme</i>	2,871,458	3,195,348
<i>Rritje/(rënie) në detyrime për punonjësit</i>	3,803,097	868,422
Mjete monetare neto nga/(përdorur në) aktivitetin e shfrytëzimit	5,546,123	23,904,117
► Fluksi i Mjeteve Monetare nga/(përdorur në) aktivitetin e investimit		
<i>Para neto të përdorura për blerjen e filialeve</i>	(X)	(X)
<i>Para neto të arkëtuara nga shitja e filialeve</i>	X	X
<i>Pagesa për blerjen e aktiveve afatgjata materiale</i>	-3,968,973	-1,505,085
<i>Arkëtime nga shitja e aktiveve afatgjata materiale</i>	X	X
<i>Pagesa për blerjen e investimeve të tjera</i>	-9,800,000	(X)
<i>Arkëtime nga shitja e investimeve të tjera</i>	X	X
<i>Dividentë të arkëtuara</i>	X	X
Mjete monetare neto nga/(përdorur në) aktivitetin e investimit	-13,768,973	-1,505,085
► Fluksi i Mjeteve Monetare nga/(përdorur në) aktivitetin e financimit		
<i>Arkëtime nga emetimi i kapitalit aksionar</i>	X	X
<i>Arkëtime nga emetimi i aksioneve të përdorura si kolateral</i>	X	X
<i>Hua të arkëtuara</i>	23,145,109	26,312,724
<i>Pagesa e kostove të transaksionit që lidhen me kreditë dhe huatë</i>	(X)	-42,792,724
<i>Riblerje e aksioneve të veta</i>	(X)	-527,040
<i>Pagesa e aksioneve të përdorura si kolateral</i>	(X)	(X)
<i>Pagesa e huave</i>	(X)	(X)
<i>Pagesë e detyrimeve të qirasë financiare</i>	(X)	(X)
<i>Interes i paguar</i>	(X)	(X)
<i>Dividendë të paguar</i>	-4,000,000	(X)
Mjete monetare neto nga/(përdorur në) aktivitetin e financimit	19,145,109	-17,007,040
Rritje/(rënie) neto në mjete monetare dhe ekuivalentë të mjeteve monetare	10,922,259	5,391,992
Mjete monetare dhe ekuivalentë të mjeteve monetare më 1 janar	18,017,149	12,625,157
<i>Efekti i luhatjeve të kursit të këmbimit të mjeteve monetare</i>		
Mjete monetare dhe ekuivalentë të mjeteve monetare më 31 dhjetor	28,939,408	18,017,149

Drejtor *Stefan...*

E. G...

Pasqyra e Ndryshimeve në Kapitalin Neto

Per vitin financiar deri me 31 Dhjetor 2015

	Kapitali i nënshkruar	Primi i lidhur me kapitalin	Rezerva Rivlerësimi	Rezerva Ligjore	Rezerva Statutore	Rezerva të tjera	Fitimet e Pashpërndara	Fitim / Humbja e vitit	Totali	Interesa Jo-Kontrollues	Totali
▲ Pozicioni financiar më 31 dhjetor 2013	7,300,000	X	X	19,082	X	X	4,468,980	X	11,788,062	X	11,788,062
▲ Efekti i ndryshimeve në politikat kontabël							(X)	(X)	-		-
▲ Pozicioni financiar i rideklaruar më 1 janar 2014	7,300,000	-	-	19,082	-	-	4,468,980	-	11,788,062	X	11,788,062
▲ Të ardhura totale gjithëpërfshirëse për vitin:											
▲ Fitimi / Humbja e vitit											
▲ Të ardhura të tjera gjithëpërfshirëse:			X				X	X	-	X	-
▲ Totali i të ardhura gjithëpërfshirëse për vitin:			X				X	X	-	X	-
▲ Transaksionet me pronarët e njësisë ekonomike të njohura direkt në kapital:				468,980		3,472,958	- 4,468,980		- 527,042		- 527,042
▲ Emetimi i kapitalit të nënshkruar	X	X									
▲ Dividendë të paguar											
▲ Totali i transaksioneve me pronarët e njësisë ekonomike	X	X	X	X	X	X	X	X	-	X	-
▲ Pozicioni financiar i rideklaruar më 31 dhjetor 2014	7,300,000	-	-	488,062	-	3,472,958	-	3,973,080	15,234,100	X	15,234,100
▲ Pozicioni financiar i rideklaruar më 1 janar 2015	7,300,000	-	-	488,062	-	3,472,958	3,973,080		15,234,100	X	15,234,100
▲ Totali i të ardhura gjithëpërfshirëse për vitin:											
▲ Fitimi / Humbja e vitit							X	14,200,036	14,200,036	X	14,200,036
▲ Të ardhura të tjera gjithëpërfshirëse:			X				X	X	-	X	-
▲ Të ardhura totale gjithëpërfshirëse për vitin:			X					14,200,036	14,200,036	X	14,200,036
▲ Transaksionet me pronarët e njësisë ekonomike të njohura direkt në kapital:											
▲ Emetimi i kapitalit të nënshkruar	X	X									
▲ Dividendë të paguar						26,920	- 3,973,080		- 4,000,000		- 4,000,000
▲ Totali i transaksioneve me pronarët e njësisë ekonomike						26,920	- 3,973,080		- 4,000,000		- 4,000,000
▲ Pozicioni financiar më 31 dhjetor 2015	7,300,000	-	-	488,062	-	3,446,038	-	14,200,036	25,434,136	X	25,434,136

Drejtori: *Stefan...*

E. G...

