

Emertimi dhe Forma ligjore	<u>FMES SHPK</u>
NIPT -i	<u>K12023005J</u>
Adresa e Selise	<u>Rruga "Zonja Çurre", Pallati 28/1, ap. 4</u>
Data e krijimit	<u>05.09.1994</u>
Nr. i Regjistrimit Tregetar	<u>5986</u>
Veprimtaria Kryesore	<u>Në fushën e mjekësisë. Import-eksport, tregtimi me shumicë e pakicë të materialeve dhe paisjeve për përdorim shëndetësor. Hapjen e klinikave dhe farmacive.</u>

PASQYRAT FINANCIARE

(Ne zbatim te Standartit Kombetar te Kontabilitetit Nr.2 te Permiresuar dhe Ligjit Nr. 9228 Date 29.04.2004 Per Kontabilitetin dhe Pasqyrat Financiare)

Viti 2015



Pasqyra Financiare jane individuale	<u>Individuale</u>
Pasqyra Financiare jane te konsoliduara	<u>lekë</u>
Pasqyra Financiare jane te shprehura ne	<u>të plota</u>
Pasqyra Financiare jane te rumbullakosura ne	
Periudha Kontabel e Pasqrave Financiare	Nga 01.01.2015
	Deri 31.12.2015
Data e mbylljes se Pasqrave Financiare	<u>21.02.2016</u>

Pasqyra e Pozicionit Financiar (Balanci)

Nr	A K T I V E T	Shenimet	2015	2014
	Aktivitet Afatshkurtra			
	▶ Aktivitet monetare	1	12,112,474	31,040,007
	1 Banka		9,446,789	30,944,207
	2 Arka		2,665,685	95,800
	▶ Investime	2	0	0
	1 Në tituj pronësie të njësisve ekonomike brenda grupit	2.1		
	2 Aksionet e veta	2.2		
	3 Te tjera Financiare	2.3		
	▶ Të drejta të arkëtueshme	3	185,978,403	131,945,441
	1 Nga aktiviteti i shfrytëzimit	3.1	176,826,372	122,510,730
	2 Nga njësitë ekonomike brenda grupit	3.2		
	3 Nga njësitë ekonomike ku ka interesa pjesëmarrëse	3.3		
	4 Të tjera	3.4	9,152,031	9,434,711
	5 Kapital i nënshkruar i papaguar	3.5		
	▶ Inventarët	4	7,524,498	7,372,573
	1 Lëndë e parë dhe materiale të konsumueshme	4.1		
	2 Prodhime në proces dhe gjysëmprodukte	4.2		
	3 Produkte të gatshme	4.3		
	4 Mallra	4.4	7,524,498	7,372,573
	5 Aktive Biologjike (Gjë e gjallë në rritje e majmëri)	4.5		
	6 AAGJM të mbajtura për shitje	4.6		
	7 Parapagime për inventar	4.7		
	▶ Shpenzime të shtyra	5		
	▶ Të arkëtueshme nga të ardhurat e konstatuara	6		
I	TOTALI AKTIVEVE AFATSHKURTRA		205,615,374	170,358,021
	Aktivitet Afatgjata			
	▶ Aktive financiare	7	0	0
	1 Tituj pronësie në njësitë ekonomike brenda grupit	7.1		
	2 Tituj të huadhënies në njësitë ekonomike brenda grupit	7.2		
	3 Tituj pronësie në njësitë ekonomike ku ka interesa pjesëmarrëse	7.3		
	4 Tituj të huadhënies në njësitë ekonomike ku ka interesa pjesëmarrëse	7.4		
	5 Tituj të tjerë të mbajtur si aktive afatgjata	7.5		
	6 Tituj të tjerë të huadhënies	7.6		
	▶ Aktivitet materiale	8	94,446,731	77,460,046
	1 Toka dhe ndërtesa	8.1	71,319,162	48,542,697
	2 Impiante dhe makineri	8.2	22,313,067	26,669,548
	3 Të tjera Instalime dhe pajisje	8.3	814,502	2,247,801
	4 Parapagime për aktive materiale dhe në proces	8.4		
	▶ Aktivitet biologjike	9		
	▶ Aktive jo materiale:	10	0	0
	1 Koncesione, patenta, licenca, marka tregtare, të drejta dhe aktive të tjera jo materiale	10.1		
	2 Emri i Mirë	10.2		
	3 Parapagime për AAJM	10.3		
	▶ Aktivitet tatimore të shtyra	11		
	▶ Kapitali i nënshkruar i papaguar	12		
II	TOTALI AKTIVEVE AFATGJATA		94,446,731	77,460,046
	AKTIVE TOTALE		300,062,105	247,818,067

Pasqyra e Pozicionit Financiar (Balanci)

Nr	DETYRIMET DHE KAPITALI	Shenimet	2015	2014
▶	Detyrime afatshkurtra:	13	6,993,577	6,333,313
1	<i>Titujt e huamarrjes</i>	13.1		
2	<i>Detyrime ndaj institucioneve të kredisë</i>	13.2	94,261	64,460
3	<i>Arkëtime në avancë për porosi</i>	13.3		
4	<i>Të pagueshme për aktivitetin e shfrytëzimit</i>	13.4	0	
5	<i>Dëftesa të pagueshme</i>	13.5		
6	<i>Të pagueshme ndaj njësive ekonomike brenda grupit</i>	13.6		
7	<i>Të pagueshme ndaj njësive ekonomike ku ka interesa pjesëmarrëse</i>	13.7		
8	<i>Të pagueshme ndaj punonjësve dhe sigurimeve shoqërore/shëndetsore</i>	13.8	1,178,078	593,887
9	<i>Të pagueshme për detyrimet tatimore</i>	13.9	81,262	44,409
10	<i>Të tjera të pagueshme</i>	13.10	5,639,976	5,630,557
▶	Të pagueshme për shpenzime të konstatuara	14		
▶	Të ardhura të shtyra	15		
▶	Provizione	16		
	Totali i Detyrimeve afatshkurtera		6,993,577	6,333,313
▶	Detyrime afatgjata:	17	146,790,575	108,464,288
1	<i>Titujt e huamarrjes</i>	17.1		
2	<i>Detyrime ndaj institucioneve të kredisë</i>	17.2		
3	<i>Arkëtimet në avancë për porosi</i>	17.3		
4	<i>Të pagueshme për aktivitetin e shfrytëzimit</i>	17.4	146,790,575	108,464,288
5	<i>Dëftesa të pagueshme</i>	17.5		
6	<i>Të pagueshme ndaj njësive ekonomike brenda grupit</i>	17.6		
7	<i>Të pagueshme ndaj njësive ekonomike ku ka interesa pjesëmarrëse</i>	17.7		
8	<i>Të tjera të pagueshme</i>	17.8		
▶	Të pagueshme për shpenzime të konstatuara	18		
▶	Të ardhura të shtyra	19		
▶	Provizione:	20	0	0
1	<i>Provizione për pensionet</i>	20.1		
2	<i>Provizione të tjera</i>	20.2		
▶	Detyrime tatimore të shtyra	21		
	Totali i Detyrimeve afatgjata		146,790,575	108,464,288
	DETYRIMET TOTALE		153,784,152	114,797,601
▶	Kapitali dhe Rezervat	22		
▶	Kapitali i Nënshkruar	23	126,000,000	126,000,000
▶	Primi i lidhur me kapitalin	24		
▶	Rezerva rivlerësimi	25		
▶	Rezerva të tjera	26	120,565	120,565
1	<i>Rezerva ligjore</i>	26.1	120,565	120,565
2	<i>Rezerva statutore</i>	26.2		
3	<i>Rezerva të tjera</i>	26.3		
▶	Fitimi i pashpërndarë	27	6,899,901	4,525,971
▶	Fitim / Humbja e Vitit	28	13,257,487	2,373,930
	Totali i Kapitalit		146,277,953	133,020,466
	TOTALI I DETYRIMEVE DHE KAPITALIT		300,062,105	247,818,067



Pasqyra e Performancës
(Pasqyra e të ardhurave dhe shpenzimeve)

Formati 1 – Shpenzimet e shfrytëzimit të klasifikuara sipas natyrës


Nr	Pershkrimi i Elementeve	Shenimet	2015	2014
▶	Të ardhura nga aktiviteti i shfrytëzimit	29	58,908,508	35,321,077
▶	Ndryshimi në inventarin e produkteve të gatshme dhe prodhimit në proces	30	-11,883,999	-10,487,865
▶	Puna e kryer nga njësia ekonomike dhe e kapitalizuar	31		
▶	Të ardhura të tjera të shfrytëzimit	32		
▶	Lënda e parë dhe materiale të konsumueshme	33	0	0
	1 Lënda e parë dhe materiale të konsumueshme	33.1		
	2 Të tjera shpenzime	33.2		
▶	Shpenzime të personelit	34	-6,910,125	-4,772,115
	1 Paga dhe shpërblime	34.1	-6,087,107	-4,212,600
	2 Shpenzime të sigurimeve shoqërore/shëndetsore (paraqitur veçmas nga shper	34.2	-823,018	-559,515
▶	Zhvlerësimi i aktiveve afatgjata materiale	35	-8,228,916	-10,294,664
▶	Shpenzime konsumi dhe amortizimi	36		
▶	Shpenzime të tjera shfrytëzimi	37	-5,776,018	-6,544,253
▶	Të ardhura të tjera	38	139,318	87,464
	1 Të ardhura nga njësitet ekonomike ku ka interesa pjesëmarrëse (paraqitur veçmas të ardhurat nga njësitet ekonomike brenda grupit)	38.1		44,877
	2 Të ardhura nga investimet dhe huatë e tjera pjesë e aktiveve afatgjata (paraqitur veçmas të ardhurat nga njësitet ekonomike brenda grupit)	38.2		
	3 Interesa të arkëtueshëm dhe të ardhura të tjera të ngjashme (paraqitur veçmas të ardhurat nga njësitet ekonomike brenda grupit)	38.3	139,318	42,587
▶	Zhvlerësimi i aktiveve financiare dhe investimeve financiare të mbajtura si aktive afatshkurtra	39		
▶	Shpenzime financiare	40	-10,643,281	0
	1 Shpenzime interesi dhe shpenzime të ngjashme (paraqitur veçmas shpenzimet për t'u paguar tek njësitet ekonomike brenda grupit)	40.1	-10,643,281	
	2 Shpenzime të tjera financiare	40.2		
▶	Pjesa e fitimit/humbjes nga pjesëmarrjet	41		
▶	Fitimi/Humbja para tatimit	42	15,605,487	3,309,644
▶	Shpenzimi i tatimit mbi fitimin	43	2,348,000	935,714
	1 Shpenzimi aktual i tatimit mbi fitimin	43.1	2,348,000	935,714
	2 Shpenzimi i tatim fitimit të shtyrë	43.2		
	3 Pjesa e tatim fitimit të pjesëmarrjeve	43.3		
▶	Fitimi/Humbja e vitit	44	13,257,487	2,373,930
▶	Fitimi/Humbja për:	45		
	Pronarët e njësisë ekonomike mëmë	45.1		
	Interesat jo-kontrolluese	45.2		

Pasqyra e të Ardhurave Gjithëpërfshirëse

Nr	Pershkrimi i Elementeve	Shenimet	2015	2014
▶	Fitimi/Humbja e vitit	46	13,257,487	2,373,930
	Të ardhura të tjera gjithëpërfshirëse për vitin:	46.1		
	Diferencat (+/-) nga përkthimi i monedhës në veprimtari të tregut	46.2		
	Diferencat (+/-) nga rivlerësimi i aktiveve afatgjata materiale	46.3		
	Diferencat (+/-) nga rivlerësimi i aktiveve financiare të mbajtura si aktive afatshkurtra	46.4		
	Pjesa e të ardhurave gjithëpërfshirëse nga pjesëmarrjet	46.5		
▶	Totali i të ardhurave të tjera gjithëpërfshirëse për vitin	47	0	0
▶	Totali i të ardhurave gjithëpërfshirëse për vitin	48	13,257,487	2,373,930
▶	Totali i të ardhurave/humbjeve gjithëpërfshirëse për:	49		
	Pronarët e njësisë ekonomike mëmë	49.1		
	Interesat jo-kontrolluese	49.2		

Pasqyra e Fluksit te Mjeteve Monetare
(metoda indirekte)

	2015	2014
► Fluksi i Mjeteve Monetare nga/(përdorur në) aktivitetin e shfrytëzimit		
<i>Fitim / Humbja e vitit</i>	13,257,487	2,373,930
<i>Rregullimet për shpenzimet jomonetare:</i>		
<i>Shpenzimet financiare jomonetare</i>		
<i>Shpenzimet për tatimin mbi fitimin jomonetar</i>		
<i>Shpenzime konsumi dhe amortizimi</i>		
<i>Zhvlerësimi i aktiveve afatgjata materiale</i>	8,228,916	10,294,664
<i>Fluksi i mjeteve monetare i përfshirë në aktivitetet investuese:</i>		
<i>Fitim nga shitja e aktiveve afatgjata materiale</i>		
<i>Ndryshimet në aktivet dhe detyrimet e shfrytëzimit:</i>		
<i>Rënie/(rritje) në të drejtat e arkëtueshme dhe të tjera</i>	-54,032,962	-24,860,783
<i>Rënie/(rritje) në inventarë</i>	-151,925	-1,643,299
<i>Rritje/(rënie) në detyrimet e pagueshme</i>	38,986,551	4,688,734
<i>Rritje/(rënie) në detyrime për punonjësit</i>		
Mjete monetare neto nga/(përdorur në) aktivitetin e shfrytëzimit	6,288,067	-9,146,754
► Fluksi i Mjeteve Monetare nga/(përdorur në) aktivitetin e investimit		
<i>Para neto të përdorura për blerjen e filialeve</i>		
<i>Para neto të arkëtuara nga shitja e filialeve</i>		
<i>Pagesa për blerjen e aktiveve afatgjata materiale</i>	-25,215,600	166,553
<i>Arkëtime nga shitja e aktiveve afatgjata materiale</i>		
<i>Pagesa për blerjen e investimeve të tjera</i>	0	
<i>Arkëtime nga shitja e investimeve të tjera</i>		
<i>Dividentë të arkëtuara</i>		
Mjete monetare neto nga/(përdorur në) aktivitetin e investimit	-25,215,600	166,553
► Fluksi i Mjeteve Monetare nga/(përdorur në) aktivitetin e financimit		
<i>Arkëtime nga emetimi i kapitalit aksionar</i>		
<i>Arkëtime nga emetimi i aksioneve të përdorura si kolateral</i>		
<i>Hua të arkëtuara</i>		
<i>Pagesa e kostove të transaksionit që lidhen me kreditë dhe huatë</i>		
<i>Riblerje e aksioneve të veta</i>		
<i>Pagesa e aksioneve të përdorura si kolateral</i>		
<i>Pagesa e huave</i>		
<i>Pagesë e detyrimeve të qirasë financiare</i>		
<i>Interes i paguar</i>		
<i>Dividendë të paguar</i>		
Mjete monetare neto nga/(përdorur në) aktivitetin e financimit	0	0
Rritje/(rënie) neto në mjete monetare dhe ekuivalentë të mjeteve monetare	-18,927,533	-7,177,296
Mjete monetare dhe ekuivalentë të mjeteve monetare më 1 janar 2015	31,040,007	38,217,303
<i>Efekti i luhatjeve të kursit të këmbimit të mjeteve monetare</i>		
Mjete monetare dhe ekuivalentë të mjeteve monetare më 31 dhjetor 2015	12,112,474	31,040,007



Pasqyra e Ndryshimeve në Kapitalin Neto

	Kapitali i nënshkruar	Primi i lidhur me kapitalin	Rezerva Rivlerësimi	Rezerva Ligjore	Rezerva Statutore	Rezerva të tjera	Fitimet e Pashpërndara	Fitim / Humbja e vitit	Totali	Interesa Jo-Kontrollues	Totali
► Pozicioni financiar më 31 dhjetor 2013	98,000,000				120,565		28,308,251	0			126,428,816
Efekti i ndryshimeve në politikat kontabël											0
► Pozicioni financiar i rideklaruar më 1 janar 2014	98,000,000	0	0	0	120,565	0	28,308,251	0	0	0	126,428,816
Të ardhura totale gjithëpërfshirëse për vitin:											0
Fitimi / Humbja e vitit							4,217,720	2,373,930			6,591,650
Të ardhura të tjera gjithëpërfshirëse:											0
Totali i të ardhura gjithëpërfshirëse për vitin:											0
Transaksionet me pronarët e njësisë ekonomike të njohura direkt në kapital:											0
Emetimi i kapitalit të nënshkruar	28,000,000						-28,000,000				0
Dividendë të paguar											0
Totali i transaksioneve me pronarët e njësisë ekonomike											0
											0
► Pozicioni financiar i rideklaruar më 31 dhjetor 2014	126,000,000	0	0	0	120,565	0	4,525,971	2,373,930	0	0	133,020,466
											0
► Pozicioni financiar i rideklaruar më 1 janar 2015	126,000,000	0	0	0	120,565	0	4,525,971	2,373,930	0	0	133,020,466
Totali i të ardhura gjithëpërfshirëse për vitin:											0
Fitimi / Humbja e vitit								13,257,487			13,257,487
Të ardhura të tjera gjithëpërfshirëse:											0
Të ardhura totale gjithëpërfshirëse për vitin:											0
Transaksionet me pronarët e njësisë ekonomike të njohura direkt në kapital:											0
Emetimi i kapitalit të nënshkruar	0										0
Dividendë të paguar											0
Totali i transaksioneve me pronarët e njësisë ekonomike											0
► Pozicioni financiar më 31 dhjetor 2015	126,000,000	0	0	0	120,565	0	4,525,971	15,631,417	0	0	146,277,953



SHENIMET SPJEGUESE

Sqarim:

Dhënia e shënimeve shpjeguese në këtë pjesë është e detyrueshme sipas SKK 2 i përmiresuar
Plotesimi i te dhenave të kësaj pjese duhet të bëhet sipas kërkesave dhe strukturës standarte të
percaktuara ne SKK 2 te përmiresuar. Rradha e dhenies se spjegimeve duhet te jete :

- Informacion i përgjithshëm dhe politikat kontabël
- Shënimet qe shpjegojnë zërat e ndryshëm të pasqyrave financiare
- Shënime të tjera shpjeguese

A I Informacion i përgjithshëm

- Kuadri ligjor: Ligjit 9228 dt 29.04.2004 "Per Kontabilitetin dhe Pasqyrat Financiare"
- Kuadri kontabel i aplikuar : Stndartet Kombetare te Kontabilitetit ne Shqiperi.(SKK 2;)
- Baza e pergatitjes se PF : Mbi bazen e konceptit te materialitetit.(SSK 1, 1-3)
- Parimet baze per pergatitjen e Pasqyrave Financiare: (SKK 1; 40 - 90)
 - Parimi i njesise ekonomike: mban ne llogarite e saj aktivet,detyrimet dhe transaksionet ekonomike te veta.
 - Parimi i vijimesise: veprimtaria ekonomike e njesise sone raportuse eshte e siguruar duke mos pasur ne plan ose nevojë ndërprerjen e aktivitetit te saj.
 - Kompensimi: midis nje aktivit dhe nje pasivi nuk ka , ndersa midis te ardhurave dhe shpenzimeve ka vetem ne rastet qe lejohen nga SKK.
 - Kuptushmeria e Pasqyrave Financiare eshte realizuar ne masen e plote per te qene te qarta dhe te kuptushme per perdorues te jashtem qe kane njohuri te pergjitheshme te mjaftueshme ne fushen e kontabilitetit.
 - Materialiteti eshte vleresuar nga ana jone dhe ne baze te tij Pasqyrat Financiare jane hartuar vetem per zera materiale.
 - Besushmeria per hartimin e Pasqyrave Financiare eshte e siguruar pasi nuk ka gabime materiale duke zbatuar parimet e meposhteme :
 - Parimin e paraqitjes me besnikeri
 - Parimin e perparemise se permbajtjes ekonomike mbi formen ligjore
 - Parimin e paaneshmerise pa asnje influencim te qellimshem
 - Parimin e maturise pa optimizem te teperuar,pa nen e mbivleresim te qellimshem
 - Parimin e plotesise duke paraqitur nje pamje te vertete e te drejte te PF.
 - Parimin e qendrushmerise per te mos ndryshuar politikat e metodat kontabel
 - Parimin e krahasushmerise duke siguruar krahasimin midis dy periudhave.

A II Politikat kontabël

Per percaktimin e koston se inventareve eshte zgjedhur metoda "FIFO" (hyrje e pare , dalje e pare.(SKK 4:)
Vleresimi fillestar i nje elementi te AAM qe ploteson kriteret per njohje si aktiv ne bilanc eshte vleresuar me kosto. (SKK 5;)
Per prodhimin ose krijimin e AAM kur kjo financohet nga nje hua,kostot e huamarrjes (dhe interesat) eshte metoda e kapitalizimit ne koston e aktivit per periudhen e investimit.(SKK 5:)
Per vleresimi i mepaseshem i AAM eshte zgjedhur modeli i koston duke i paraqitur ne bilanc me kosto minus amortizimin e akumuluar. (SKK 5;)
Per llogaritjen e amortizimit te AAM (SKK 5;) njesia jone ekonomike ka percaktuar si metode te amortizimit te A.Agj.M metoden e amortizimit mbi bazen e vlefes se mbetur ndersa normat e amortizimit jane perdorur te njellojta me ato te sistemit fiskal ne fuqi dhe konkretisht :

- Per ndertesat me 5 % te vlefes se mbetur.
- Komputera e sisteme informacioni me 25 % te vlefes se mbetur
- Te gjitha AAM te tjera me 20 % te vlefes se mbetur

Per llogaritjen e amortizimit te AAJM (SKK 5:) njesia ekonomike raportuese ka percaktuar si metode te amortizimit ate lineare me normen e amortizimit 15 % ne vit.

Referenca

B Shënimet qe shpjegojnë zërat e ndryshëm të pasqyrave financiare

I AKTIVET AFAT SHKURTERA

1 Aktivet monetare

1.1 Banka

Nr	Emri i Bankes	Monedha	Nr llogarise	Vlera ne valute	Kursi fund vitit	Vlera ne leke
1	Raiffeisen llogari rrjedhëse	LEK	25085435301		1	4,885.67
2	Credins llogari rrjedhëse	LEK			1	3,447,562.18
3	BKT llogari rrjedhëse	LEK			1	30,000.00
4	BKT llogari kredie	LEK			1	381,026.19
5	Credins depozitë pa afat	LEK			1	28,443.45
6	Raiffeisen llogari rrjedhëse EURO	EUR		11,921.35	137.28	1,636,562.93
7	Credins llogari rrjedhëse EURO	EUR		23,243.73	137.28	3,190,899.26
8	BKT llogari kredie EURO	EUR		1,834.04	137.28	251,777.02
9	Raiffeisen llogari rrjedhëse USD	USD		388.01	125.79	48,807.78
10	Credins llogari rrjedhëse USD	USD		950.96	125.79	119,621.26
11	Credins llogari garancie USD	USD		2,000.00	125.79	251,580.00
12	BKT llogari rrjedhëse USD	USD		442.19	125.79	55,623.08
	Totali					9,446,789

1.2 Arka

Nr	EMERTIMI	Vlera ne valute	Kursi fund vitit	Vlera ne leke
	Arka ne Leke		1	2,665,685
	Totali			2,665,685

2 Investime

- 2.1 Në tituj pronësie të njësjive ekonomike brenda grupit
Shoqëria nuk ka tituj pronësie të njësjive ekonomike brenda grupit
- 2 Aksionet e veta
Shoqëria nuk ka riblerje të aksione të emetuara më parë nga ana jone
- 2.3 Të tjera Financiare
Shoqëria nuk ka aktive të tjera financiare të investuara

3 Të drejta të arkëtueshme

- 3.1 Nga aktiviteti i shfrytëzimit
- | | |
|--|-------------|
| Kliente për mallra, produkte e shërbime | 176,826,372 |
| > Fatura të pa likuiduara nën një vit | 54,315,642 |
| > Fatura të pa likuiduara mbi një vit | 122,510,730 |
| > Zhvlerësimi i të drejtave dhe detyrimeve | 0 |
- Inventari i klienteve bashkangjitur**
- 3.2 Nga njësitë ekonomike brenda grupit
- > Shoqëria nuk ka të drejta dhe detyrimet e njësjive ekonomike brenda grupit
- 3.3 Nga njësitë ekonomike ku ka interesa pjesëmarrëse
- > Shoqëria nuk ka të drejta dhe detyrime ndaj njësjive ekonomike me interesa pjesëmarrëse
- 3.4 Të tjera
- | | |
|--|-----------|
| > Të drejta për t'u arkëtuar nga proceset gjyqësore | 0 |
| > Parapagime të dhëna | 0 |
| > Tatim mbi të ardhurat personale (teprica debitorë) | 0 |
| > Tatime të tjera për punonjësit (teprica debitorë) | 0 |
| > Tatim mbi fitimin (teprica debitorë) | 3,334,086 |
| > Shteti- TVSH për tu marrë | 2,810,956 |
| > Të tjera tatime për t'u paguar dhe për t'u kthyer | 0 |
| > Tatimi në burim (teprica debitorë) | 0 |
| > Të drejta dhe detyrime ndaj ortakëve dhe aksionerëve (teprica debitorë) | 0 |
| > Të drejta për t'u arkëtuar nga shitjet e letrave me vlerë | 0 |
| > Qera financiare (kur është afatshkurtër dhe ka tepricë debitorë) | 0 |
| > Debitorë të tjerë, kreditorë të tjerë (teprica debitorë) | 0 |
| > Llogari të përkohshme ose në pritje (tepricë debitorë) | 0 |
| > Zhvlerësimi i të drejtave dhe detyrimeve (i detajuar për çdo ze si më sipër) | 0 |

8 Aktive materiale

- 8.1 Toka dhe ndërtesa 94,446,731
- 8 Impiante dhe makineri 22,313,067
- 8.3 Të tjera Instalime dhe pajisje 814,502
- 8 Parapagime për aktive materiale dhe në proces

	Aktivitet e blera gjate vitit	<u>25,215,600</u>
	Aktivitet kontribut i ortakeve ne kapitalin e shoqerise gjate vitit	<u>0</u>
	Aktivitet nga Egzistenca e kontrollit efektiv (SKK 1; 17,18,79,80) gjate vitit	<u>0</u>
	<u>Inventaret analitike bashkangjitur</u>	
13.4	<i>Të pagueshme për aktivitetin e shfrytëzimit</i>	
>	Furnitorë për mallra, produkte e shërbime	<u>146,790,575</u>
	<u>Inventari i Furnitoreve bashkangjitur</u>	
>	Debitorë të tjerë, kreditorë të tjerë	<u>5,639,976</u>
	<u>Inventari i debitoreve te tjere bashkangjitur</u>	
13.8	<i>Të pagueshme ndaj punonjësve dhe sigurimeve shoqërore/shëndetsore</i>	
>	Paga dhe shpërblime	<u>6,087,107</u>
>	Paradhënie për punonjësit	<u>0</u>
>	Sigurime shoqërore dhe shëndetsore	<u>823,018</u>
>	Organizma të tjera shoqërore	<u>0</u>
>	Detyrime të tjera	<u>0</u>
13.9	<i>Të pagueshme për detyrimet tatimore</i>	
>	Akciza	<u>0</u>
>	Tatim mbi të ardhurat personale	<u>77,212</u>
>	Tatime të tjera për punonjësit	<u>0</u>
>	Tatim mbi fitimin	<u>0</u>
>	Shteti- TVSh për t'u paguar	<u>0</u>
>	Të tjera tatime për t'u paguar dhe për t'u kthyer (teprica kreditore)	<u>0</u>
>	Tatime të shtyra (teprica kreditore)	<u>0</u>
>	Tatimi në burim	<u>4,050</u>
13.10	<i>Të tjera të pagueshme</i>	
>	Të drejta dhe detyrime ndaj ortakëve dhe pronarëve	<u>5,639,976</u>
>	Dividendë për t'u paguar	<u>0</u>
17.4	<i>Të pagueshme për aktivitetin e shfrytëzimit</i>	
>	Furnitorë për mallra, produkte e shërbime mbi nje vit	<u>146,790,574.9</u>
	<u>Inventari i Furnitoreve bashkangjitur</u>	
>	Debitorë të tjerë, kreditorë të tjerë mbi nje vit	<u>9,152,031</u>
	<u>Inventari i debitoreve te tjere bashkangjitur</u>	
	<u>18 Të pagueshme për shpenzime të konstatuara</u>	
	<u>19 Të ardhura të shtyra</u>	
	<u>20 Provizione:</u>	
20.1	<i>Provizione për pensionet</i>	
20.2	<i>Provizione të tjera</i>	
	<u>21 Detyrime tatimore të shtyra</u>	
	<u>22 Kapitali dhe Rezervat</u>	
	<u>23 Kapitali i Nënshkruar</u>	<u>126,000,000</u>
	<u>24 Primi i lidhur me kapitalin</u>	
	<u>25 Rezerva rivlerësimi</u>	
	<u>26 Rezerva të tjera</u>	
26.1	<i>Rezerva ligjore</i>	<u>120,565</u>
26.2	<i>Rezerva statutore</i>	
26.3	<i>Rezerva të tjera</i>	
	<u>27 Fitimi i pashpërndarë</u>	<u>6,899,901</u>
	<u>28 Fitim / Humbja e Vitit</u>	<u>13,257,487</u>

Pasqyra e te Ardhurave dhe Shpenzimeve

Te ardhurat perbehen		
•	Shitje mallrash	5,102,143
•	Dorëzim shërbimesh	53,791,365
•	Fitime nga këmbimet valutore	101,029
•	Te ardhura te tjera	53,289
Shpenzimet perbehen nga		
•	Blerje materialeshe te tjera	554,440.81

● Blerje energji elektrike	1,064,899.00
● Blerje ujë	72,031.67
● Blerje Sonar	16,601.67
● Te tjera	84,174.00
● Qira	324,000.00
● Riparime automjeti	78,950.00
● Prime te sigurimit	2,000.00
● Shërbim doganor	76,981.30
● Riparim paisjesh mjeksore	445,782.63
● Shërbime noteriale	70,833.33
● Analiza laboratorike	732,676.00
● Shërbime të ndryshme	93,653.33
● Personel jashte ndermarrjes	381,352.00
● Shërbim kontabiliteti	420,000.00
● Reklama, publicitet	117,036.67
● Shpenzime postare e telekomunikacion	425,401.18
● Transporte per blerje	222,948.45
● Shërbime bankare	99,124.78
● Tatime e taksa vendore	373,884.00
● Të tjera tatime e taksa	71,400.00
● Penalitete, gjoba e demshperblime	47,847.00
● Humbje nga shkembimet valutore	10,643,281.02

10 Fitimi (Humbja) e vitit financiar

● Fitimi i ushtrimit	15,605,487
● Shpenzime te pa zbriteshme	47,847
● Fitimi para tatimit	15,653,334
● Tatimi mbi fitimin	2,348,000

Në shpenzimet e pazbritëshme përfshihen zërat e mëposhtëm:


> Gjoba	47,847
>	
>	

C Shënime të tjera shpjeguese

Ngjarje te ndodhura pas dates se bilancit per te cilat nuk behen korrigjime apo ngjarje te ndodhura pas dates se bilancit per te cilat nuk behen korrigjime nuk ka.

Gabime materiale te ndodhura ne periudhat kryesore te mepareshme te konstatuara gjate periudhes rraportuese dhe qe korigjim nuk ka.

Hartuesi i Pasqyrave Financiare
(Roland Xhaxho)




Per Drejtimin e Njesise Ekonomike
(Roland Xhaxho)

INVENTARI I MATERIALEVE DHE MEDIKAMENTEVE 31 DHJETOR 2015

EMERTIMI	Origjina	Vlera pa Tvsh	Tvsh	Vlera Me Tvsh
Sutura Kirurgjikale	B.Braun Aesculap	50000	10000	60000
Micro Blade nga Aesculap	B.Braun Aesculap	8333	1667	10000
Materiale Kirurgjik Klipe	Acerman	25000	5000	30000
Proteza Mamanre	Peruse	190878	38176	229054
Pompa Infuzioni	SCW	100000	20000	120000
Soda line Intersorb	Intersurgical	42000	8400	50400
Vaporizatore	Aeromed	200087	40017	240104
Llampa Baktericide	Philips	13236	2647	15883
Shiringa hemodinamik	B.Braun Aesculap	15000	3000	18000
Doreza	Kina	30000	6000	36000
Materiale Mjeksore Kateter Central	SCW	10000	2000	12000
Transdukter	SCW	10000	2000	12000
MATERIALE Mjeksore Qarqe Ventilatori	SCW	18000	3600	21600
Valvula Zemre	ATS medtronic St Jude	250000	50000	300000
Mbulesa me brime	Lljet	20000	4000	24000
Materiale cath. Lab MN	Medicanova	280000	56000	336000
Tel ASUS	Assus	41331	8266	49597
Ap Nova Prima + Reagente	Nova Biomedical	180000	36000	216000
Mat Cath Lab Katetere Pendracare	Pendracare International	300000	60000	360000
Materile Mjeksor Katete	Medicanova	375000	75000	450000
Materiale angiograf Cat.Lab	MedicaNova SCW	100000	20000	120000
Elekroda EKG	Sear	20000	4000	24000
Materiale elektrike per kliniken	ABSC	140868	28174	169041
Bombula Zjarfikse	Formula	26000	5200	31200
Materiale hemodinamik stent G	Medi Novas	99960	19992	119952
Canta dje fletpalosje spitali	Bosfor	30000	6000	36000
Medikamente	Ilma Edna lmi Vini Farma	54000	0	54000
Kontrast	deltafarma	60000	0	60000
Mat Hemodin	Montal	399000	79800	478800
Medikamente nga firmat	Ilma Edna lmi Vini Farma	138500	0	138500
Reagent Elektroda Nova	Nova Biomedical	475000	95000	570000
Medikame Kapiven	R&S Farma	6200	0	6200
Med Glexan	Imifarma	7952	0	7952
Medik Rocefin	Imifarma	25200	0	25200
Lllap Kamer Rx	Grand Medical	396055	79211	475266
Medikament Plavix, dilatrent	VPI Vinifarma	14378	0	14378
Flagyl e tej	ViniFarma	5915	0	5915
Propofol e tej	Anafarma	10000	0	10000
Tabela Sinjal	SI-SI-AC	14840	2968	17808
IDim+I Trop	Swissmed	31248	6250	37498

Medikament Cepor	Anafarma	21000	0	21000
Kardioplegj	Gen alb farma	50000	20000	70000
Serume e tej Manitol, Flagyl	Ednafarma	51500	0	51500
ACT kartridge	O.E.S.Distrimed	7600	3640	11240
Medika Fentanyl	Anafarma	2700	0	2700
Plolen 7/0 fije	O.E.S.Distrimed	12800	6160	18960
Medik# KCl,Mgso4 Dex,Clex	Farmacit VP2	26980	0	26980
Mat Mjek Shiringa Garza	Vinifarma	171511	34302	205813
Mat Mjek Leukoplast	Vinifarma	21000	7560	28560
Medik -Protamin	Incomed	55000	0	55000
Medikam Nitroglic, Trax Amidaron	Ilma	54200	0	54200
Reagent LDL HDL	O.E.S.Distrimed	16007	3201	19208
Aparte Dent	ARI Thechnology Kine	1787931	357586	2145517
Doreza	O.E.S.Distrimed	3550	2730	6280
Tuba Labor	Genius Shpk	2300	1324	3624
Kateter Diag	Pendracare International	545650	183814	729464
Rolo Doreza	Medical Plus	5200	4917	10117
Pacemak	O.E.S.Distrimed	121800	0	121800
Inst Dentare	Dimed	69884	13976	83860
Medikament	FarmacitVN2	15167	3033	18200
Materiale Dorez Sistem	Genaj	22000	6667	28667
Oxigjenator	Biometric	35063	7013	42076
Medikame,Parac	Ednafarma	14400	0	14400
Medikamet Hepar	Incomed	53000	0	53000
Kontarste	deltafarma	43500	0	43500
Klipe Wax	O.E.S.Distrimed	35774	7155	42929
Materiale Mjek	Te ndryshme	65000	13000	78000
VLERAT TOTAL		7524498	1454446	8978943



ADMINISTRATORI
Roland XHAXHO

FMES SHPK

Aktivet Afatgjata Materiale 2015


Nr	Emertimi	Sasia	Gjendje 01.01.15	Shtesa	Pakesime	Gjendje 31.12.15
1	Ndërtesa e klinikës	1	64,053,764	25,203,600	0	89,257,364
2	Aparatura mjeksore	x	57,594,031	0	0	57,594,031
3	Paisje mjeksore	x	5,587,200	0	0	5,587,200
4	Instrumente mjeksore	x	8,395,062	0	0	8,395,062
5	Paisje energjetike	x	3,275,704	0	0	3,275,704
6	Paisje informatike	x	1,202,105	0	0	1,202,105
7	Mjete transporti	x	6,747,635	0	0	6,747,635
8	Mobilje & orendi	x	819,046	0	0	819,046
9	Aktive të tjera	x	845,560	12,000	0	857,560
	TOTALI		148,520,107	25,215,600	0	173,735,707

Amortizimi A. A. Materiale 2015

Nr	Emertimi	Sasia	Gjendje 01.01.15	Shtesa	Pakesime	Gjendje 31.12.15
1	Ndërtesa e klinikës	1	15,511,067	2,427,135		17,938,202
2	Aparatura mjeksore	x	37,670,469	3,984,712		41,655,181
3	Paisje mjeksore	x	3,932,659	330,908	0	4,263,567
4	Instrumente mjeksore	x	5,052,468	668,519		5,720,987
5	Paisje energjetike	x	1,894,410	276,259		2,170,669
6	Paisje informatike	x	834,818	91,822		926,640
7	Mjete transporti	x	5,158,292	317,869		5,476,161
8	Mobilje & orendi	x	481,732	67,463		549,195
9	Aktive të tjera	x	524,416	64,229	0	588,645
	TOTALI		71,060,331	8,228,915	0	79,289,246

Vlera Kontabel Neto e A.A.Materiale 2015

Nr	Emertimi	Sasia	Gjendje 01.01.15	Shtesa	Pakesime	Gjendje 31.12.15
1	Ndërtesa e klinikës	x	48,542,697	25,215,600	2,427,135	71,331,162
2	Aparatura mjeksore	x	19,923,562	0	3,984,712	15,938,850
3	Paisje mjeksore	x	1,654,541	0	330,908	1,323,633
4	Instrumente mjeksore	x	3,342,594	0	668,519	2,674,075
5	Paisje energjetike	x	1,381,294	0	276,259	1,105,035
6	Paisje informatike	x	367,287	0	91,822	275,465
7	Mjete transporti	x	1,539,343	0	317,869	1,221,474
8	Mobilje & orendi	x	337,314	0	67,463	269,851
9	Aktive të tjera	x	321,144	0	64,229	256,915
	TOTALI		77,459,776	25,215,600	8,228,915	94,446,461



Administratori
Roland Xhaxho

SHOQERIA TREGTARE "FMES" shpk
NIPT K12023005J

Inventari i automjeteve në pronësi të shoqërisë në 31.12.2015

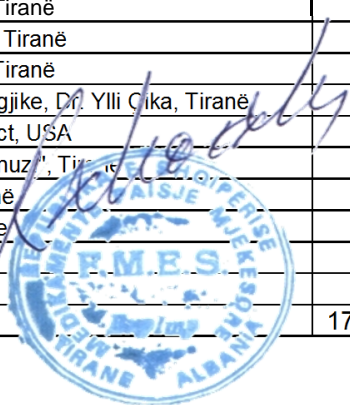
Nr.	Lloji i automjetit	Kapaciteti	Targa	Vlera
1	Nissan Terano	4+1	TR2300G	3,132,135
2	Citroen	4+1	TR0029P	1,592,500
3	Autoveturë "Seat Ibiza"	4+1	AA992DP	1,923,213
4	Autoambulancë Bedford	2+2	TR5106U	100,000
	TOTALI			6,747,848



ADMINISTRATORI
Roland Xhaxho

KLIENTE 31.12.2015	
Medtronic EOC Heerlen, Hollandë	618,663.30
B. Braun Surgiecal, Spanjë	634,263.80
Evel Medical ltd, Irlandë	68,640.00
ABN-ARMO	813,178.08
Seebin Sas, Francë	135,786.55
Mavig, Gjermani	75,023.52
Eucatech AG	37,477.44
Iryna Medentesi	80,995.20
Soma Technology, USA	44,435.50
Kordon Tip Saglik, Turqi	44,026.50
Scw Medicath, Kinë	9,434.25
Nova Biomedical, USA	262,514.30
Beijing Global, Kinë	416,882.40
Grand Medical Equipement, USA	1,390.29
Imifarma, Tiranë	377,547.06
OES Distrimed, Tiranë	363,715.41
SkyNet Logistic, Tiranë	115,954.67
Trimed shpk, Tiranë	52,362.80
Alba Medic shpk, Tiranë	592,282.00
Brisilda Saraçi, Tiranë	180,000.00
Vactro Scientific shpk, Tiranë	88,809.82
Global Pharma, Tiranë	70,000.00
Furnitorë të ndryshëm	100,000.00
AnaFarma shpk, Tirane	24,810.00
Cargobook sa, Greqi	266,419.30
Qendra Spitalore UT	30,731,612.30
Fondacioni ZKM, Tiranë	99,495.50
Pacientë Klinika	18,150,103.90
Spitali Universal, Tiranë	261,878.00
Medicanova AL, Tiranë	4,217,788.00
Hygeia Hospital, Tiranë	2,373,056.40
German Hospital, Tiranë	19,768.32
Spitali Evropian, Tiranë	719,990.33
Klinika Stomatologjike, Dr. Ylli Cika, Tiranë	958,312.00
Technical Prospect, USA	37,737.00
Klinika "Orjeta Tonuz", Tiranë	216,000.00
Fedos shpk, Tiranë	84,672.00
DSHSUKS, Tirane	2,004,817.00
Aldosch pharma	265,036.00
I&L shpk, Tiranë	111,211,492.95
Total	176,826,371.89

Administratori
Roland XHAXHO



FURNITORE 31.12.2015	
B. Braun Melsungen, Gjermani	8,953,487.43
Medplan Korinthy, Hungari	15,856.03
S.I.A.S spa, Itali	920,341.75
Hiheaven International, Taivan	39,958.80
Medicanova, Maqedoni	2,740,108.80
Penda Care Hollande	813,178.08
Societa Italiana Aparechi, Itali	13,728.00
Suru International, Indi	10,996,544.32
Shaoxing Haisheng, Kinë	16,942,882.68
Tiajin Jie Zhong International, Kinë	77,730,500.11
Shangai Medical, Kinë	22,032.00
Intersurgical ltd, Angli	63,177.76
Aeonmed CO, Kinë	321,300.00
Event Medical, USA	73,206.00
Akdosch Farma, Tiranë	57,081.00
Mate Impex Pharma, Tiranë	23,886.00
AMC, Tiranë	29,909.72
Medical Plus, Tiranë	109,930.00
Megapharma, Tiranë	340,000.00
Alb-Trade Pharma, Tiranë	945,537.18
TV Klan sha, Tiranë	279,880.00
Rejsi Farma, Tiranë	35,282.50
Medi Tel shpk, Tiranë	54,000.00
Medfau shpk, Tiranë	793,336.00
ABC News sha, Tiranë	140,300.00
Intermedica Center shpk, Tiranë	51,950.00
Univers-Alb, Tiranë	292,620.00
Edna Farma, Tiranë	79,041.00
Albaelettrica, Tiranë	120,589.80
Formula shpk, Tiranë	31,200.00
Ilma shpk, Tiranë	65,603.28
Swissmed, Tiranë	64,490.00
Biometric Albania, Tiranë	154,275.42
Incomed shpk, Tiranë	388,950.00
Medik Line Stewart, Tiranë	29,280.00
Omega Pharma Group, Tiranë	9,900.00
Adriatik Game shpk, Tiranë	96,400.00
Albamedic shpk, Tiranë	590,504.59
Montal, Tirane	588,000.00
Nikoleta Gjordeni, Tirane	12,621,900.00
VPH1, Tirane	323,984.80
Porsche Albania shpk, Tirane	31,915.00
Cene shpk, Tirane	40,000.00
TNT Ekspres, Tirane	3,381.30
American Hospital, Tiranë	129,200.00
Heart of Children, Tirane	562,666.79
Logimed	202,625.28
DSHS Stefania Gjoni, Tiranë	2,145,139.00
Zonja e Këmbës, Tiranë	99,503.50
Spitali Elbasan	401,137.00
Spitali Puke	210,451.00
Spitali Kukes	1,635,407.00
Spitali Fier	609,600.00
Spitali Shkoder	2,755,416.00

Total	146,790,574.91
-------	----------------

Administratori
Roland XHAXHO