

Emertimi dhe Forma ligjore  
NIPT -i  
Adresa e Selise

FMES SHPK  
K12023005J  
Rruga "Zonja Çurre", Pallati 28/1, ap. 4

Data e krijimit  
Nr. i Regjistrimit Tregetar

05.09.1994  
5986

Veprimtaria Kryesore

Në fushën e mjekësisë. Import-eksport,  
tregtimi me shumicë e pakicë të materialeve  
dhe paisjeve për përdorim shëndetësor.  
Hapien e klinikave dhe farmacive.

# PASQYRAT FINANCIARE

( Ne zbatim te Standartit Kombetar te Kontabilitetit Nr.2 te Permiresuar dhe  
Ligjit Nr. 9228 Date 29.04.2004 Per Kontabilitetin dhe Pasqyrat Financiare )

## Viti 2017



Pasqyra Financiare jane individuale  
Pasqyra Financiare jane te konsoliduara  
Pasqyra Financiare jane te shprehura ne  
Pasqyra Financiare jane te rumbullakosura ne

Individuale

lekë

të plota

Periudha Kontabel e Pasqyrave Financiare

Nga 01.01.2017  
Deri 31.12.2017

Data e mbylljes se Pasqyrave Financiare


01.02.2018

**Pasqyra e Pozicionit Financiar (Balanci)**

Nr	A K T I V E T	Shenimet	2017	2016
	<b>Aktivitet Afatshkurtra</b>			
	▶ <b>Aktivitet monetare</b>	1	12,442,384	13,828,437
	1 <i>Banka</i>		10,276,521	13,646,236
	2 <i>Arka</i>		2,165,863	182,201
	▶ <b>Investime</b>	2	0	0
	1 <i>Në tituj pronësie të njësisve ekonomike brenda grupit</i>	2.1		
	2 <i>Aksionet e veta</i>	2.2		
	3 <i>Te tjera Financiare</i>	2.3		
	▶ <b>Të drejta të arkëtueshme</b>	3	243,053,828	228,695,172
	1 <i>Nga aktiviteti i shfrytëzimit</i>	3.1	234,613,851	223,019,932
	2 <i>Nga njësitë ekonomike brenda grupit</i>	3.2		
	3 <i>Nga njësitë ekonomike ku ka interesa pjesëmarrëse</i>	3.3		
	4 <i>Të tjera</i>	3.4	8,439,977	5,675,240
	5 <i>Kapital i nënshkruar i papaguar</i>	3.5		
	▶ <b>Inventarët</b>	4	5,887,039	7,648,139
	1 <i>Lëndë e parë dhe materiale të konsumueshme</i>	4.1		
	2 <i>Prodhime në proces dhe gjysëmprodukte</i>	4.2		
	3 <i>Produkte të gatshme</i>	4.3		
	4 <i>Mallra</i>	4.4	5,887,039	7,648,139
	5 <i>Aktive Biologjike (Gjë e gjallë në rritje e majmëri)</i>	4.5		
	6 <i>AAGJM të mbajtura për shitje</i>	4.6		
	7 <i>Parapagime për inventar</i>	4.7		
	▶ <b>Shpenzime të shtyra</b>	5		
	▶ <b>Të arkëtueshme nga të ardhurat e konstatuara</b>	6		
I	<b>TOTALI AKTIVEVE AFATSHKURTRA</b>		261,383,251	250,171,749
	<b>Aktivitet Afatgjata</b>			
	▶ <b>Aktive financiare</b>	7	0	0
	1 <i>Tituj pronësie në njësitë ekonomike brenda grupit</i>	7.1		
	2 <i>Tituj të huadhënies në njësitë ekonomike brenda grupit</i>	7.2		
	3 <i>Tituj pronësie në njësitë ekonomike ku ka interesa pjesëmarrëse</i>	7.3		
	4 <i>Tituj të huadhënies në njësitë ekonomike ku ka interesa pjesëmarrëse</i>	7.4		
	5 <i>Tituj të tjerë të mbajtur si aktive afatgjata</i>	7.5		
	6 <i>Tituj të tjerë të huadhënies</i>	7.6		
	▶ <b>Aktivitet materiale</b>	8	81,841,189	86,363,841
	1 <i>Toka dhe ndërtesa</i>	8.1	64,365,544	67,753,204
	2 <i>Impiante dhe makineri</i>	8.2	16,849,742	16,885,099
	3 <i>Të tjera Instalime dhe pajisje</i>	8.3	625,903	1,725,538
	4 <i>Parapagime për aktive materiale dhe në proces</i>	8.4		
	▶ <b>Aktivitet biologjike</b>	9		
	▶ <b>Aktive jo materiale:</b>	10	0	0
	1 <i>Koncesione,patenta,licenca,marka tregtare,të drejta dhe aktive të ngjashme</i>	10.1		
	2 <i>Emri i Mirë</i>	10.2		
	3 <i>Parapagime për AAJM</i>	10.3		
	▶ <b>Aktive tatimore të shtyra</b>	11		
	▶ <b>Kapitali i nënshkruar i papaguar</b>	12		
II	<b>TOTALI AKTIVEVE AFATGJATA</b>		81,841,189	86,363,841
	<b>AKTIVE TOTALE</b>		343,224,440	336,535,590

**Pasqyra e Pozicionit Financiar (Balanci)**

Nr	DETYRIMET DHE KAPITALI	Shenimet	2017	2016
	<b>▶ Detyrime afatshkurtra:</b>	13	3,529,969	1,991,886
1	<i>Titujt e huamarrjes</i>	13.1		
2	<i>Detyrime ndaj institucioneve të kredisë</i>	13.2	92,853	92,853
3	<i>Arkëtime në avancë për porosi</i>	13.3		
4	<i>Të pagueshme për aktivitetin e shfrytëzimit</i>	13.4	0	0
5	<i>Dëftesa të pagueshme</i>	13.5		
6	<i>Të pagueshme ndaj njësive ekonomike brenda grupit</i>	13.6		
7	<i>Të pagueshme ndaj njësive ekonomike ku ka interesa pjesëmarrëse</i>	13.7		
8	<i>Të pagueshme ndaj punonjësve dhe sigurimeve shoqërore/shëndetsore</i>	13.8	2,532,867	1,646,013
9	<i>Të pagueshme për detyrimet tatimore</i>	13.9	904,249	253,020
10	<i>Të tjera të pagueshme</i>	13.10	0	0
	<b>▶ Të pagueshme për shpenzime të konstatuara</b>	14		
	<b>▶ Të ardhura të shtyra</b>	15		
	<b>▶ Provizione</b>	16		
	<b>Totali i Detyrimeve afatshkurtera</b>		3,529,969	1,991,886
	<b>▶ Detyrime afatgjata:</b>	17	154,417,872	170,769,757
1	<i>Titujt e huamarrjes</i>	17.1		
2	<i>Detyrime ndaj institucioneve të kredisë</i>	17.2		
3	<i>Arkëtimet në avancë për porosi</i>	17.3		
4	<i>Të pagueshme për aktivitetin e shfrytëzimit</i>	17.4	154,417,872	170,769,757
5	<i>Dëftesa të pagueshme</i>	17.5		
6	<i>Të pagueshme ndaj njësive ekonomike brenda grupit</i>	17.6		
7	<i>Të pagueshme ndaj njësive ekonomike ku ka interesa pjesëmarrëse</i>	17.7		
8	<i>Të tjera të pagueshme</i>	17.8		
	<b>▶ Të pagueshme për shpenzime të konstatuara</b>	18		
	<b>▶ Të ardhura të shtyra</b>	19		
	<b>▶ Provizione:</b>	20	0	0
1	<i>Provizione për pensionet</i>	20.1		
2	<i>Provizione të tjera</i>	20.2		
	<b>▶ Detyrime tatimore të shtyra</b>	21		
	<b>Totali i Detyrimeve afatgjata</b>		154,417,872	170,769,757
	<b>DETYRIMET TOTALE</b>		157,947,841	172,761,643
	<b>▶ Kapitali dhe Rezervat</b>	22		
	<b>▶ Kapitali i Nënshkruar</b>	23	145,000,000	145,000,000
	<b>▶ Primi i lidhur me kapitalin</b>	24		
	<b>▶ Rezerva rivlerësimi</b>	25		
	<b>▶ Rezerva të tjera</b>	26	120,565	120,565
1	<i>Rezerva ligjore</i>	26.1	120,565	120,565
2	<i>Rezerva statutore</i>	26.2		
3	<i>Rezerva të tjera</i>	26.3		
	<b>▶ Fitimi i pashpërndarë</b>	27	18,653,382	1,157,388
	<b>▶ Fitim / Humbja e Vitit</b>	28	21,502,651	17,495,994
	<b>Totali i Kapitalit</b>		185,276,598	163,773,947
	<b>TOTALI I DETYRIMEVE DHE KAPITALIT</b>		343,224,440	336,535,590



**Pasqyra e Performancës**  
**(Pasqyra e të ardhurave dhe shpenzimeve)**

*Formati 1 – Shpenzimet e shfrytëzimit të klasifikuara sipas natyrës*

Nr	Pershkrimi i Elementeve	Shenimet	2017	2016
▶	<b>Të ardhura nga aktiviteti i shfrytëzimit</b>	29	<b>79,283,903</b>	<b>84,638,407</b>
▶	<b>Ndryshimi në inventarin e produkteve të gatshme dhe prodhimit në proces</b>	30	<b>-15,568,193</b>	<b>-17,479,380</b>
▶	<b>Puna e kryer nga njësia ekonomike dhe e kapitalizuar</b>	31		
▶	<b>Të ardhura të tjera të shfrytëzimit</b>	32		
▶	<b>Lënda e parë dhe materiale të konsumueshme</b>	33	<b>0</b>	<b>0</b>
	1 <i>Lënda e parë dhe materiale të konsumueshme</i>	33.1		
	2 <i>Të tjera shpenzime</i>	33.2		
▶	<b>Shpenzime të personelit</b>	34	<b>-11,550,392</b>	<b>-10,424,599</b>
	1 <i>Paga dhe shpërblime</i>	34.1	10,196,271	9,230,559
	2 <i>Shpenzime të sigurimeve shoqërore/shëndetsore (paraqitur veçmas nga shper</i>	34.2	1,354,121	1,194,040
▶	<b>Zhvlerësimi i aktiveve afatgjata materiale</b>	35	<b>-7,755,634</b>	<b>-8,205,191</b>
▶	<b>Shpenzime konsumi dhe amortizimi</b>	36		
▶	<b>Shpenzime të tjera shfrytëzimi</b>	37	<b>-18,331,007</b>	<b>-6,322,401</b>
▶	<b>Të ardhura të tjera</b>	38	<b>0</b>	<b>44,515</b>
	1 <i>Të ardhura nga njësitë ekonomike ku ka interesa pjesëmarrëse (paraqitur veçmas të ardhurat nga njësitë ekonomike brenda grupit)</i>	38.1		
	2 <i>Të ardhura nga investimet dhe huatë e tjera pjesë e aktiveve afatgjata (paraqitur veçmas të ardhurat nga njësitë ekonomike brenda grupit)</i>	38.2		
	3 <i>Interesa të arkëtueshëm dhe të ardhura të tjera të ngjashme (paraqitur veçmas të ardhurat nga njësitë ekonomike brenda grupit)</i>	38.3	0	44,515
▶	<b>Zhvlerësimi i aktiveve financiare dhe investimeve financiare të mbajtura si aktive afatshkurtra</b>	39		
▶	<b>Shpenzime financiare</b>	40	<b>-758,038</b>	<b>-21,647,641</b>
	1 <i>Shpenzime interesi dhe shpenzime të ngjashme (paraqitur veçmas shpenzimet për t'u paguar tek njësitë ekonomike brenda grupit)</i>	40.1	-758,038	-21,647,641
	2 <i>Shpenzime të tjera financiare</i>	40.2		
▶	<b>Pjesa e fitimit/humbjes nga pjesëmarrjet</b>	41		
▶	<b>Fitimi/Humbja para tatimit</b>	42	<b>25,320,638</b>	<b>20,603,709</b>
▶	<b>Shpenzimi i tatimit mbi fitimin</b>	43	<b>3,817,987</b>	<b>3,107,715</b>
	1 <i>Shpenzimi aktual i tatimit mbi fitimin</i>	43.1	3,817,987	3,107,715
	2 <i>Shpenzimi i tatim fitimit të shtyrë</i>	43.2		
	3 <i>Pjesa e tatim fitimit të pjesëmarrjeve</i>	43.3		
▶	<b>Fitimi/Humbja e vitit</b>	44	<b>21,502,651</b>	<b>17,495,994</b>
▶	<b>Fitimi/Humbja për:</b>	45		
	<i>Pronarët e njësisë ekonomike mëmë</i>	45.1		
	<i>Interesat jo-kontrolluese</i>	45.2		

**Pasqyra e të Ardhurave Gjithëpërfshirëse**

Nr	Pershkrimi i Elementeve		2016	2016
▶	<b>Fitimi/Humbja e vitit</b>	46	<b>21,502,651</b>	<b>17,495,994</b>
	<b>Të ardhura të tjera gjithëpërfshirëse për vitin:</b>	46.1		
	Diferencat (+/-) nga përkthimi i monedhës në veprimtari të huaja	46.2		
	Diferencat (+/-) nga rivlerësimi i aktiveve afatgjata materiale	46.3		
	Diferencat (+/-) nga rivlerësimi i aktivet financiare të mbajtura për shitje	46.4		
	Pjesa e të ardhurave gjithëpërfshirëse nga pjesëmarrjet	46.5		
▶	<b>Totali i të ardhurave të tjera gjithëpërfshirëse për vitin</b>	47	<b>0</b>	<b>0</b>
▶	<b>Totali i të ardhurave gjithëpërfshirëse për vitin</b>	48	<b>21,502,651</b>	<b>17,495,994</b>
▶	<b>Totali i të ardhurave/humbjeve gjithëpërfshirëse për:</b>	49		
	<i>Pronarët e njësisë ekonomike mëmë</i>	49.1		
	<i>Interesat jo-kontrolluese</i>	49.2		


**Pasqyra e Fluksit të Mjeteve Monetare**  
(metoda indirekte)

	<b>2017</b>	<b>2016</b>
<b>► Fluksi i Mjeteve Monetare nga/(përdorur në) aktivitetin e shfrytëzimit</b>		
<i>Fitim / Humbja e vitit</i>	21,502,651	17,495,994
<i>Rregullimet për shpenzimet jomonetare:</i>		
<i>Shpenzimet financiare jomonetare</i>		
<i>Shpenzimet për tatimin mbi fitimin jomonetar</i>		
<i>Shpenzime konsumi dhe amortizimi</i>		
<i>Zhvlerësimi i aktiveve afatgjata materiale</i>	7,755,634	8,205,191
<i>Fluksi i mjeteve monetare i përfshirë në aktivitetet investuese:</i>		
<i>Fitim nga shitja e aktiveve afatgjata materiale</i>		
<i>Ndryshimet në aktivet dhe detyrimet e shfrytëzimit:</i>		
<i>Rënie/(ritje) në të drejtat e arkëtueshme dhe të tjera</i>	-14,358,655	-42,716,770
<i>Rënie/(ritje) në inventarë</i>	1,761,100	-123,641
<i>Rritje/(rënie) në detyrimet e pagueshme</i>	-14,813,801	18,977,491
<i>Rritje/(rënie) në detyrime për punonjësit</i>		
<b>Mjete monetare neto nga/(përdorur në) aktivitetin e shfrytëzimit</b>	<b>1,846,929</b>	<b>1,838,265</b>
<b>► Fluksi i Mjeteve Monetare nga/(përdorur në) aktivitetin e investimit</b>		
<i>Para neto të përdorura për blerjen e filialeve</i>		
<i>Para neto të arkëtuara nga shitja e filialeve</i>		
<i>Pagesa për blerjen e aktiveve afatgjata materiale</i>	-3,232,982	-122,302
<i>Arkëtime nga shitja e aktiveve afatgjata materiale</i>		
<i>Pagesa për blerjen e investimeve të tjera</i>	0	0
<i>Arkëtime nga shitja e investimeve të tjera</i>		
<i>Dividentë të arkëtuar</i>		
<b>Mjete monetare neto nga/(përdorur në) aktivitetin e investimit</b>	<b>-3,232,982</b>	<b>-122,302</b>
<b>► Fluksi i Mjeteve Monetare nga/(përdorur në) aktivitetin e financimit</b>		
<i>Arkëtime nga emetimi i kapitalit aksionar</i>		
<i>Arkëtime nga emetimi i aksioneve të përdorura si kolateral</i>		
<i>Hua të arkëtuara</i>		
<i>Pagesa e kostove të transaksionit që lidhen me kreditimin dhe huatë</i>		
<i>Riblerje e aksioneve të veta</i>		
<i>Pagesa e aksioneve të përdorura si kolateral</i>		
<i>Pagesa e huave</i>		
<i>Pagesë e detyrimeve të qirasë financiare</i>		
<i>Interes i paguar</i>		
<i>Dividendë të paguar</i>		
<b>Mjete monetare neto nga/(përdorur në) aktivitetin e financimit</b>	<b>0</b>	<b>0</b>
<b>Rritje/(rënie) neto në mjete monetare dhe ekuivalentë të mjeteve monetare</b>	<b>-1,386,053</b>	<b>1,715,963</b>
<b>Mjete monetare dhe ekuivalentë të mjeteve monetare më 1 janar 2015</b>	<b>13,828,437</b>	<b>12,112,474</b>
<i>Efekt i luhatjeve të kursit të këmbimit të mjeteve monetare</i>		
<b>Mjete monetare dhe ekuivalentë të mjeteve monetare më 31 dhjetor 2015</b>	<b>12,442,384</b>	<b>13,828,437</b>



Pasqyra e Ndryshimeve në Kapitalin Neto

	Kapitali i nënshkruar	Primi i lidhur me kapitalin	Rezerva Rivlerësimi	Rezerva Ligjore	Rezerva Statutore	Rezerva të tjera	Fitimet e Pashpërndara	Fitim / Humbja e vitit	Totali	Interesa Jo-Kontrollues	Totali
► Pozicioni financiar më 31 dhjetor 2015	126,000,000	0	0	0	120,565	0	4,525,971	15,631,417	0	0	146,277,953
Efekti i ndryshimeve në politikat kontabël											0
► Pozicioni financiar i rideklaruar më 1 janar 2016	126,000,000	0	0	0	120,565	0	4,525,971	15,631,417	0	0	146,277,953
Të ardhura totale gjithëpërfshirëse për vitin:											0
Fitimi / Humbja e vitit							0	17,495,994			17,495,994
Të ardhura të tjera gjithëpërfshirëse:											0
Totali i të ardhura gjithëpërfshirëse për vitin:											0
Transaksionet me pronarët e njësisë ekonomike të njohura direkt në kapital:											0
Emetimi i kapitalit të nënshkruar	19,000,000						-19,000,000				0
Dividendë të paguar											0
Totali i transaksioneve me pronarët e njësisë ekonomike											0
											0
► Pozicioni financiar i rideklaruar më 31 dhjetor 2016	145,000,000	0	0	0	120,565	0	-14,474,029	33,127,411	0	0	163,773,947
											0
► Pozicioni financiar i rideklaruar më 1 janar 2017	145,000,000	0	0	0	120,565	0	-14,474,029	33,127,411	0	0	163,773,947
Totali i të ardhura gjithëpërfshirëse për vitin:											0
Fitimi / Humbja e vitit								21,502,651			21,502,651
Të ardhura të tjera gjithëpërfshirëse:											0
Të ardhura totale gjithëpërfshirëse për vitin:											0
Transaksionet me pronarët e njësisë ekonomike të njohura direkt në kapital:											0
Emetimi i kapitalit të nënshkruar											0
Dividendë të paguar											0
Totali i transaksioneve me pronarët e njësisë ekonomike											0
► Pozicioni financiar më 31 dhjetor 2017	145,000,000	0	0	0	120,565	0	-14,474,029	54,630,062	0	0	185,276,598



# SHENIMET SPJEGUESE

## Sqarim:

Dhënia e shënimeve shpjeguese në këtë pjesë është e detyrueshme sipas SKK 2 i permiresuar  
Plotesimi i te dhenave të kësaj pjese duhet të bëhet sipas kërkesave dhe strukturës standarte të  
percaktuara ne SKK 2 te permiresuar. Rradha e dhenies se shpjegimeve duhet te jete :

- a) Informacion i përgjithshëm dhe politikat kontabël
- b) Shënimeve qe shpjegojnë zërat e ndryshëm të pasqyrave financiare
- c) Shënime të tjera shpjeguese

## A I Informacion i përgjithshëm

- 1 Kuadri ligjor: Ligjit 9228 dt 29.04.2004 "Per Kontabilitetin dhe Pasqyrat Financiare"
- 2 Kuadri kontabel i aplikuar : Stndartet Kombetare te Kontabilitetit ne Shqiperi.(SKK 2;)
- 3 Baza e pergatitjes se PF : Mbi bazen e konceptit te materialitetit.(SSK 1, 1-3)
- 4 Parimet baze per pergatitjen e Pasqyrave Financiare: (SKK 1; 40 - 90)
  1. Parimi i njesise ekonomike: mban ne llogarite e saj aktivet,detyrimet dhe transaksionet ekonomike te veta.
  2. Parimi i vijimesise: veprimtaria ekonomike e njesise sone raportuse eshte e siguruar duke mos pasur ne plan ose nevojte nderprerjen e aktivitetit te saj.
  3. Kompensimi: midis nje aktivit dhe nje pasivi nuk ka , ndersa midis te ardhurave dhe shpenzimeve ka vetem ne rastet qe lejohen nga SKK.
  4. Kuptushmeria e Pasqyrave Financiare eshte realizuar ne masen e plote per te qene te qarta dhe te kuptushme per perdorues te jashtem qe kane njohuri te pergjitheshme te mjaftueshme ne fushen e kontabilitetit.
  5. Materialiteti eshte vleresuar nga ana jone dhe ne baze te tij Pasqyrat Financiare jane hartuar vetem per zera materiale.
  6. Besushmeria per hartimin e Pasqyrave Financiare eshte e siguruar pasi nuk ka gabime materiale duke zbatuar parimet e meposhteme :
    - Parimin e paraqitjes me besnikeri
    - Parimin e perparetise se permbajtjes ekonomike mbi formen ligjore
    - Parimin e paaneshmerise pa asnje influencim te qellimshem
    - Parimin e maturise pa optimizem te teperuar,pa nen e mbivleresim te qellimshem
    - Parimin e plotesise duke paraqitur nje pamje te vertete e te drejte te PF.
    - Parimin e qendrushmerise per te mos ndryshuar politikat e metodat kontabel
    - Parimin e krahasushmerise duke siguruar krahasimin midis dy periudhave.

## A II Politikat kontabël

Per percaktimin e koston se inventareve eshte zgjedhur metoda "FIFO" ( hyrje e pare , dalje e pare.(SKK 4: )

Vleresimi fillestar i nje elementi te AAM qe ploteson kriteret per njohje si aktiv ne bilanc eshte vleresuar me kosto. (SKK 5; )

Per prodhimin ose krijimin e AAM kur kjo financohet nga nje hua,kostot e huamarrjes (dhe interesat) eshte metoda e kapitalizimit ne koston e aktivit per periudhen e investimit.(SKK 5: )

Per vleresimi i mepaseshem i AAM eshte zgjedhur modeli i koston duke i paraqitur ne bilanc me kosto minus amortizimin e akumuluar. (SKK 5; )

Per llogaritjen e amortizimit te AAM (SKK 5;) njesia jone ekonomike ka percaktuar si metode te amortizimit te A.Agj.M metoden e amortizimit mbi bazen e vlefes se mbetur ndersa normat e amortizimit jane perdorur te njellojta me ato te sistemit fiskal ne fuqi dhe konkretisht :

- Per ndertesat me 5 % te vlefes se mbetur.
- Kompjutera e sisteme informacioni me 25 % te vlefes se mbetur
- Te gjitha AAM te tjera me 20 % te vlefes se mbetur

Per llogaritjen e amortizimit te AAJM (SKK 5: ) njesia ekonomike raportuese ka percaktuar si metode te amortizimit ate lineare me normen e amortizimit 15 % ne vit.

Referenca

## B Shënimeve qe shpjegojnë zërat e ndryshëm të pasqyrave financiare

### I AKTIVET AFAT SHKURTERA

## 1 Aktivet monetare

1.1 Banka						
Nr	Emri i Bankes	Monedha	Nr llogarise	Vlera ne valute	Kursi fund vitit	Vlera ne leke
1	Raiffeisen llogari rrjedhëse	LEK			1	325,773.67
2	Credins llogari rrjedhëse	LEK			1	1,153,159.87
3	BKT llogari rrjedhëse	LEK			1	30,000.00
4	BKT llogari kredie	LEK			1	373,976.19
4	Credins depozitë pa afat	LEK			1	28,443.45
4	Credins Depozite 2017	LEK			1	12,703.58
4	Raiffeisen llogari rrjedhëse EURO	EUR		6,766.85	132.95	899,652.71
4	Credins llogari rrjedhëse EURO	EUR		51,907.15	132.95	6,901,055.60
4	BKT llogari kredie EURO	EUR		1,775.54	132.95	236,058.05
5	Raiffeisen llogari rrjedhëse USD	USD		302.51	111.1	33,608.86
6	Credins llogari rrjedhëse USD	USD		84.69	111.1	9,409.05
7	Credins llogari garancie USD	USD		2,000.00	111.1	222,200.00
8	BKT llogari rrjedhëse USD	USD		383.69	111.1	42,627.96
9	Credins depozite EUR 2017	EUR		59.06	132.95	7,852.02
	<b>Totali</b>					<b>10,276,521</b>

1.2 Arka				
Nr	EMERTIMI	Vlera ne valute	Kursi fund vitit	Vlera ne leke
	Arka ne Leke		1	2,165,863
	<b>Totali</b>			<b>2,165,863</b>

## 2 Investime

- 2.1 Në tituj pronësie të njëjësive ekonomike brenda grupit  
Shoqëria nuk ka tituj pronësie të njëjësive ekonomike brenda grupit
- 2 Aksionet e veta  
Shoqëria nuk ka riblerje të aksioneve të emetuara më parë nga ana jone
- 2.3 Të tjera Financiare  
Shoqëria nuk ka aktive të tjera financiare të investuara

## 3 Të drejta të arkëtueshme

- 3.1 Nga aktiviteti i shfrytëzimit
- |  |             |
|--|-------------|
| Kliente për mallra, produkte e shërbime    | 234,613,851 |
| > Fatura të pa likuiduara nën një vit      | 11,593,918  |
| > Fatura të pa likuiduara mbi një vit      | 223,019,932 |
| > Zhvlerësimi i të drejtave dhe detyrimeve | 0           |
- Inventari i klienteve bashkangjitur**
- 3.2 Nga njësitë ekonomike brenda grupit  
> Shoqëria nuk ka të drejta dhe detyrimet e njëjësive ekonomike brenda grupit
- 3.3 Nga njësitë ekonomike ku ka interesa pjesëmarrëse  
> Shoqëria nuk ka të drejta dhe detyrime ndaj njëjësive ekonomike me interesa pjesëmarrëse
- 3.4 Të tjera
- |  |           |
|--|-----------|
| > Të drejta për t'u arkëtuar nga proceset gjyqësore                            | 0         |
| > Parapagime të dhëna  | 0         |
| > Tatim mbi të ardhurat personale (tepricë debitoare)                          | 0         |
| > Tatime të tjera për punonjësit (tepricë debitoare)                           | 0         |
| > Tatim mbi fitimin (tepricë debitoare)  | 0         |
| > Shteti- TVSH për tu marrë  | 5,209,299 |
| > Të tjera tatime për t'u paguar dhe për t'u kthyer                            | 0         |
| > Tatimi në burim (tepricë debitoare)  | 0         |
| > Të drejta dhe detyrime ndaj ortakëve dhe aksionerëve (tepricë debitoare)     | 0         |
| > Të drejta për t'u arkëtuar nga shitjet e letrave me vlerë                    | 0         |
| > Qera financiare (kur është afatshkurtër dhe ka tepricë debitoare)            | 0         |
| > Debitorë të tjerë, kreditorë të tjerë (tepricë debitoare)                    | 0         |
| > Llogari të përkohshme ose në pritje (tepricë debitoare)                      | 0         |
| > Zhvlerësimi i të drejtave dhe detyrimeve (i detajuar për çdo ze si më sipër) | 0         |

## 8 Aktive materiale

- 8.1 Toka dhe ndërtesa 81,841,189
- 8 Impiante dhe makineri 16,849,742



	Aktivet e blera gjate vitit	<u>3,232,982</u>
	Aktivet kontribut i ortakeve ne kapitalin e shoqerise gjate vitit	<u>0</u>
	Aktivet nga Egzistenca e kontrollit efektiv (SKK 1; 17,18,79,80) gjate vitit	<u>0</u>
	<b><u>Inventaret analitike bashkangjitur</u></b>	
13.4	<i>Të pagueshme për aktivitetin e shfrytëzimit</i>	
>	Furnitorë për mallra, produkte e shërbime	<u>154,417,872</u>
	<b><u>Inventari i Furnitoreve bashkangjitur</u></b>	
>	Debitorë të tjerë, kreditorë të tjerë	<u>0</u>
	<b><u>Inventari i debitoreve te tjere bashkangjitur</u></b>	
13.8	<i>Të pagueshme ndaj punonjësve dhe sigurimeve shoqërore/shëndetsore</i>	
>	Paga dhe shpërblime	<u>-10,196,271</u>
>	Paradhënie për punonjësit	<u>0</u>
>	Sigurime shoqërore dhe shëndetsore	<u>-1,354,121</u>
>	Organizma të tjera shoqërore	<u>0</u>
>	Detyrime të tjera	<u>0</u>
13.9	<i>Të pagueshme për detyrimet tatimore</i>	
>	Akciza	<u>0</u>
>	Tatim mbi të ardhurat personale	<u>0</u>
>	Tatime të tjera për punonjësit	<u>0</u>
>	Tatim mbi fitimin	<u>0</u>
>	Shteti- TVSh për t'u paguar	<u>0</u>
>	Të tjera tatime për t'u paguar dhe për t'u kthyer (teprica kreditore)	<u>0</u>
>	Tatime të shtyra (teprica kreditore)	<u>0</u>
>	Tatimi në burim	<u>4,050</u>
13.10	<i>Të tjera të pagueshme</i>	
>	Të drejta dhe detyrime ndaj ortakëve dhe pronarëve	<u>0</u>
>	Dividendë për t'u paguar	<u>0</u>
17.4	<i>Të pagueshme për aktivitetin e shfrytëzimit</i>	
>	Furnitorë për mallra, produkte e shërbime mbi nje vit	<u>154,417,872.4</u>
	<b><u>Inventari i Furnitoreve bashkangjitur</u></b>	
>	Debitorë të tjerë, kreditorë të tjerë mbi nje vit	<u>8,439,977</u>
	<b><u>Inventari i debitoreve te tjere bashkangjitur</u></b>	
	<b><u>18 Të pagueshme për shpenzime të konstatuara</u></b>	
	<b><u>19 Të ardhura të shtyra</u></b>	
	<b><u>20 Provizione:</u></b>	
20.1	<i>Provizione për pensionet</i>	
20.2	<i>Provizione të tjera</i>	
	<b><u>21 Detyrime tatimore të shtyra</u></b>	
	<b><u>22 Kapitali dhe Rezervat</u></b>	
	<b><u>23 Kapitali i Nënshkruar</u></b>	<u>145,000,000</u>
	<b><u>24 Primi i lidhur me kapitalin</u></b>	
	<b><u>25 Rezerva rivlerësimi</u></b>	
	<b><u>26 Rezerva të tjera</u></b>	
26.1	<i>Rezerva ligjore</i>	<u>120,565</u>
26.2	<i>Rezerva statutore</i>	
26.3	<i>Rezerva të tjera</i>	
	<b><u>27 Fitimi i pashpërndarë</u></b>	<u>18,653,382</u>
	<b><u>28 Fitim / Humbja e Vitit</u></b>	<u>21,502,651</u>

## Pasqyra e te Ardhurave dhe Shpenzimeve

### Te ardhurat perbehen

• Shitje mallrash	1,544,000
• Dorëzim shërbimesh	77,732,091
• Fitime nga këmbimet valutore	0
• Te ardhura te tjera	7,812

<b>Shpenzimet perbehen nga</b>	
● Blerje energji, avull, uje	555,298.00
● Blerje energji elektrike	841,103.00
● Blerje ujë	164,700.00
● Te tjera	359,380.00
● Riparime te ndryshme	3,277,271.77
● Shërbim doganor	27,295.00
● Riparim paisjesh mjeksore	13,999.00
● Analiza laboratorike	112,195.00
● Shërbime të ndryshme	1,277,620.00
● Blerje kafe etj	75,000.00
● Personel jashte ndermarrjes	10,380,812.00
● Shërbim kontabiliteti	43,200.00
● Shpenzime postare e telekomunikacion	348,774.35
● Transporte per blerje	207,987.00
● Tatime e taksa vendore	489,364.00
● Të tjera tatime e taksa	24,400.00
● Penalitete, gjoba e demshperblime	132,608.00
●	
●	
●	
●	



#### 10 Fitimi (Humbja) e vitit financiar

● Fitimi i ushtrimit	25,320,638
● Shpenzime te pa zbriteshme	132,608
● Fitimi para tatimit	25,453,246
● Tatimi mbi fitimin	3,817,987
Në shpenzimet e pazbritëshme përfshihen zërat e mëposhtëm:	
> Gjoba	132,608
> Udhetime	-
>	

#### **C Shënime të tjera shpjeguese**

Ngjarje te ndodhura pas dates se bilancit per te cilat behen rregullime apo ngjarje te ndodhura pas dates se bilancit per te cilat nuk behen rregullime nuk ka.

Gabime materiale te ndodhura ne periudhat kontabel te mepareshme te konstatuara ne periudhes rraportuese dhe qe korigjim nuk ka.

  
  
Per Drejtimin e Njesise Ekonomike  
 ( Rolando Xanaxho )

# FMES SHPK

## Aktivitet Afatgjata Materiale 2017

Nr	Emertimi	Sasia	Gjendje 01.01.2017	Shtesa	Pakesime	Gjendje 31.12.2017
1	Ndërtesa e klinikës	1	64,053,764	0	0	64,053,764
2	Zyra	1	25,203,600	0	0	25,203,600
3	Aparatura mjeksore	x	57,594,031	0	0	57,594,031
4	Paisje mjeksore	x	5,610,275	3,159,900	0	8,770,175
5	Instrumente mjeksore	x	8,423,812	0	0	8,423,812
6	Paisje energjetike	x	3,275,704	0	0	3,275,704
7	Paisje informatike	x	1,272,852	73,082	0	1,345,934
8	Mjete transporti	x	6,747,635	0	0	6,747,635
9	Mobilje & orendi	x	819,046	0	0	819,046
10	Aktive të tjera	x	857,560	0	0	857,560
	<b>TOTALI</b>		<b>173,858,279</b>	<b>3,232,982</b>	<b>0</b>	<b>177,091,261</b>

## Amortizimi A. A. Materiale 2017

Nr	Emertimi	Sasia	Gjendje 01.01.2017	Shtesa	Pakesime	Gjendje 31.12.2017
1	Ndërtesa e klinikës	1	20,243,980	2,190,489		22,434,469
2	Zyra		1,260,180	1,197,171		2,457,351
3	Aparatura mjeksore	x	44,842,951	2,550,216		47,393,167
4	Paisje mjeksore	x	4,528,294	848,376	0	5,376,670
5	Instrumente mjeksore	x	6,255,802	433,602		6,689,404
6	Paisje energjetike	x	2,391,676	176,805		2,568,481
7	Paisje informatike	x	995,506	69,336		1,064,843
8	Mjete transporti	x	5,730,455	203,436		5,933,891
9	Mobilje & orendi	x	603,165	43,176		646,341
10	Aktive të tjera	x	642,428	43,026	0	685,454
	<b>TOTALI</b>		<b>87,494,437</b>	<b>7,755,634</b>	<b>0</b>	<b>95,250,071</b>

## Vlera Kontabel Neto e A.A.Materiale 2017

Nr	Emertimi	Sasia	Gjendje 01.01.2017	Shtesa	Pakesime	Gjendje 31.12.2017
1	Ndërtesa e klinikës	x	43,809,784	0	2,190,489	41,619,295
2	Zyra		23,943,420	0	1,197,171	22,746,249
3	Aparatura mjeksore	x	12,751,080	0	2,550,216	10,200,864
4	Paisje mjeksore	x	1,081,981	2,527,920	216,396	3,393,505
5	Instrumente mjeksore	x	2,168,010	0	433,602	1,734,408
6	Paisje energjetike	x	884,028	0	176,806	707,223
7	Paisje informatike	x	277,346	73,082	69,336	281,091
8	Mjete transporti	x	1,017,180	0	203,436	813,744
9	Mobilje & orendi	x	215,881	0	43,176	172,705
10	Aktive të tjera	x	215,132	0	43,026	172,106
	<b>TOTALI</b>		<b>86,363,842</b>	<b>2,601,002</b>	<b>7,123,655</b>	<b>81,841,189</b>



**Administratori**  
**Roland Xhaxho**

**SHOQERIA TREGTARE "FMES" shpk**  
**NIPT K12023005J**

**Inventari i automjeteve në pronësi të shoqërisë në 31.12.2017**

<b>Nr.</b>	<b>Lloji i automjetit</b>	<b>Kapaciteti</b>	<b>Targa</b>	<b>Vlera</b>
1	Nissan Terano	4+1	TR2300G	3,132,135
2	Citroen	4+1	TR0029P	1,592,500
3	Autoveturë "Seat Ibiza"	4	AA992DP	1,923,213
4	Autoambulancë Bedford	2 aks	TR5106U	100,000
	<b>TOTALI</b>			<b>6,747,848</b>



**ADMINISTRATORI**  
**Roland Xhaxho**