

Emertimi dhe Forma ligjore

FMES SHPK

NIPT -i

K12023005J

Adresa e Selise

Rruga "Zonja Çurre", Pallati 28/1, ap. 4

Data e krijimit

05.09.1994

Nr. i Regjistrimit Tregetar

5986


Veprimtaria Kryesore

Në fushën e mjekësisë. Import-eksport,
tregtimi me shumicë e pakicë të materialeve
dhe paisjeve për përdorim shëndetësor.
Hapjen e klinikave dhe farmacive.

PASQYRAT FINANCIARE

(Ne zbatim te Standartit Kombetar te Kontabilitetit Nr.2 te Permiresuar dhe Ligjit Nr. 9228 Date 29.04.2004 Per Kontabilitetin dhe Pasqyrat Financiare)

Viti 2018



Pasqyra Financiare jane individuale

Individuale

Pasqyra Financiare jane te konsoliduara

Pasqyra Financiare jane te shprehura ne

lekë

Pasqyra Financiare jane te rumbullakosura ne

të plota

Periudha Kontabel e Pasqyrave Financiare

Nga

01.01.2018

Deri

31.12.2018

Data e mbylljes se Pasqyrave Financiare

01.03.2019

Pasqyra e Pozicionit Financiar (Balanci)

Nr	A K T I V E T	Shenimet	2018	2017
	Aktivitet Afatshkurtra			
	▶ Aktivitet monetare	1	14,576,665	12,442,384
	1 <i>Banka</i>		5,484,735	10,276,521
	2 <i>Arka</i>		9,091,929	2,165,863
	▶ Investime	2	0	0
	1 <i>Në tituj pronësie të njësisve ekonomike brenda grupit</i>	2.1		
	2 <i>Aksionet e veta</i>	2.2		
	3 <i>Te tjera Financiare</i>	2.3		
	▶ Të drejta të arkëtueshme	3	266,362,319	243,053,828
	1 <i>Nga aktiviteti i shfrytëzimit</i>	3.1	257,656,977	234,613,851
	2 <i>Nga njësitë ekonomike brenda grupit</i>	3.2		
	3 <i>Nga njësitë ekonomike ku ka interesa pjesëmarrëse</i>	3.3		
	4 <i>Të tjera</i>	3.4	8,705,342	8,439,977
	5 <i>Kapital i nënshkruar i papaguar</i>	3.5		
	▶ Inventarët	4	5,948,673	5,887,039
	1 <i>Lëndë e parë dhe materiale të konsumueshme</i>	4.1		
	2 <i>Prodhime në proces dhe gjysëmprodukte</i>	4.2		
	3 <i>Produkte të gatshme</i>	4.3		
	4 <i>Mallra</i>	4.4	5,948,673	5,887,039
	5 <i>Aktive Biologjike (Gjë e gjallë në rritje e majmëri)</i>	4.5		
	6 <i>AAGJM të mbajtura për shitje</i>	4.6		
	7 <i>Parapagime për inventar</i>	4.7		
	▶ Shpenzime të shtyra	5		
	▶ Të arkëtueshme nga të ardhurat e konstatuara	6		
I	TOTALI AKTIVEVE AFATSHKURTRA		286,887,657	261,383,251
	Aktivitet Afatgjata			
	▶ Aktive financiare	7	0	0
	1 <i>Tituj pronësie në njësitë ekonomike brenda grupit</i>	7.1		
	2 <i>Tituj të huadhënies në njësitë ekonomike brenda grupit</i>	7.2		
	3 <i>Tituj pronësie në njësitë ekonomike ku ka interesa pjesëmarrëse</i>	7.3		
	4 <i>Tituj të huadhënies në njësitë ekonomike ku ka interesa pjesëmarrëse</i>	7.4		
	5 <i>Tituj të tjerë të mbajtur si aktive afatgjata</i>	7.5		
	6 <i>Tituj të tjerë të huadhënies</i>	7.6		
	▶ Aktivitet materiale	8	75,113,727	81,841,189
	1 <i>Toka dhe ndërtesa</i>	8.1	61,147,267	64,365,544
	2 <i>Impiante dhe makineri</i>	8.2	13,479,792	16,849,742
	3 <i>Të tjera Instalime dhe pajisje</i>	8.3	486,668	625,903
	4 <i>Parapagime për aktive materiale dhe në p...</i>	8.4		
	▶ Aktivitet biologjike	9		
	▶ Aktive jo materiale:	10	0	0
	1 <i>Koncesione,patenta,licenca,marka tregtare,të drejtat dhe aktive të ngjashme</i>	10.1		
	2 <i>Emri i Mirë</i>	10.2		
	3 <i>Parapagime për AAJM</i>	10.3		
	▶ Aktive tatimore të shtyra	11		
	▶ Kapitali i nënshkruar i papaguar	12		
II	TOTALI AKTIVEVE AFATGJATA		75,113,727	81,841,189
	AKTIVE TOTALE		362,001,384	343,224,440

Pasqyra e Pozicionit Financiar (Bilanci)

Nr	DETYRIMET DHE KAPITALI	Shenimet	2018	2017
	▶ Detyrime afatshkurtra:	13	2,446,311	3,529,969
	1 Titujt e huamarrjes	13.1		
	2 Detyrime ndaj institucioneve të kredisë	13.2	92,853	92,853
	3 Arkëtime në avancë për porosi	13.3		
	4 Të pagueshme për aktivitetin e shfrytëzimit	13.4	0	0
	5 Dëftesa të pagueshme	13.5		
	6 Të pagueshme ndaj njësive ekonomike brenda grupit	13.6		
	7 Të pagueshme ndaj njësive ekonomike ku ka interesa pjesëmarrëse	13.7		
	8 Të pagueshme ndaj punonjësve dhe sigurimeve shoqërore/shëndetsore	13.8	2,349,408	2,532,867
	9 Të pagueshme për detyrimet tatimore	13.9	4,050	904,249
	10 Të tjera të pagueshme	13.10	0	0
	▶ Të pagueshme për shpenzime të konstatuara	14		
	▶ Të ardhura të shtyra	15		
	▶ Provizione	16		
	Totali i Detyrimeve afatshkurtera		2,446,311	3,529,969
	▶ Detyrime afatgjata:	17	156,937,702	154,417,872
	1 Titujt e huamarrjes	17.1		
	2 Detyrime ndaj institucioneve të kredisë	17.2		
	3 Arkëtimet në avancë për porosi	17.3		
	4 Të pagueshme për aktivitetin e shfrytëzimit	17.4	156,937,702	154,417,872
	5 Dëftesa të pagueshme	17.5		
	6 Të pagueshme ndaj njësive ekonomike brenda grupit	17.6		
	7 Të pagueshme ndaj njësive ekonomike ku ka interesa pjesëmarrëse	17.7		
	8 Të tjera të pagueshme	17.8		
	▶ Të pagueshme për shpenzime të konstatuara	18		
	▶ Të ardhura të shtyra	19		
	▶ Provizione:	20	0	0
	1 Provizione për pensionet	20.1		
	2 Provizione të tjera	20.2		
	▶ Detyrime tatimore të shtyra	21		
	Totali i Detyrimeve afatgjata		156,937,702	154,417,872
	DETYRIMET TOTALE		159,384,013	157,947,841
	▶ Kapitali dhe Rezervat	22		
	▶ Kapitali i Nënshkruar	23	145,000,000	145,000,000
	▶ Primi i lidhur me kapitalin	24		
	▶ Rezerva rivlerësimi	25		
	▶ Rezerva të tjera	26	120,565	120,565
	1 Rezerva ligjore	26.1	120,565	120,565
	2 Rezerva statutore	26.2		
	3 Rezerva të tjera	26.3		
	▶ Fitimi i pashpërndarë	27	40,156,033	18,653,382
	▶ Fitim / Humbja e Vitit	28	17,340,773	21,502,651
	Totali i Kapitalit		202,617,371	185,276,598
	TOTALI I DETYRIMEVE DHE KAPITALIT		362,001,384	343,224,440



**Pasqyra e Performancës
(Pasqyra e të ardhurave dhe shpenzimeve)**

Formati 1 – Shpenzimet e shfrytëzimit të klasifikuara sipas natyrës

Nr	Pershkrimi i Elementeve	Shenimet	2018	2017
▶	Të ardhura nga aktiviteti i shfrytëzimit	29	85,605,943	79,283,903
▶	Ndryshimi në inventarin e produkteve të gatshme dhe prodhimit në proces	30	-18,674,990	-15,568,193
▶	Puna e kryer nga njësia ekonomike dhe e kapitalizuar	31		
▶	Të ardhura të tjera të shfrytëzimit	32		
▶	Lënda e parë dhe materiale të konsumueshme	33	0	0
	1 Lënda e parë dhe materiale të konsumueshme	33.1		
	2 Të tjera shpenzime	33.2		
▶	Shpenzime të personelit	34	-10,285,688	-11,550,392
	1 Paga dhe shpërblime	34.1	9,038,817	10,196,271
	2 Shpenzime të sigurimeve shoqërore/shëndetsore (paraqitur veçmas nga shpenzimet)	34.2	1,246,871	1,354,121
▶	Zhvlërësi i aktiveve afatgjata materiale	35	-6,727,462	-7,755,634
▶	Shpenzime konsumi dhe amortizimi	36		
▶	Shpenzime të tjera shfrytëzimi	37	-28,479,433	-18,331,007
▶	Të ardhura të tjera	38	52,232	0
	1 Të ardhura nga njësitë ekonomike ku ka interesa pjesëmarrëse (paraqitur veçmas të ardhurat nga njësitë ekonomike brenda grupit)	38.1		
	2 Të ardhura nga investimet dhe huatë e tjera pjesë e aktiveve afatgjata (paraqitur veçmas të ardhurat nga njësitë ekonomike brenda grupit)	38.2		
	3 Interesa të arkëtueshëm dhe të ardhura të tjera të ngjashme (paraqitur veçmas të ardhurat nga njësitë ekonomike brenda grupit)	38.3	52,232	0
▶	Zhvlërësi i aktiveve financiare dhe investimeve financiare të mbajtura si aktive afatshkurtra	39		
▶	Shpenzime financiare	40	-1,088,475	-758,038
	1 Shpenzime interesi dhe shpenzime të ngjashme (paraqitur veçmas shpenzimet për t'u paguar tek njësitë ekonomike brenda grupit)	40.1	-1,088,475	-758,038
	2 Shpenzime të tjera financiare	40.2		
▶	Pjesa e fitimit/humbjes nga pjesëmarrjet	41		
▶	Fitimi/Humbja para tatimit	42	20,402,127	25,320,638
▶	Shpenzimi i tatimit mbi fitimin	43	3,061,354	3,817,987
	1 Shpenzimi aktual i tatimit mbi fitimin	43.1	3,061,354	3,817,987
	2 Shpenzimi i tatimit fitimit të shtyrë	43.2		
	3 Pjesa e tatimit fitimit të pjesëmarrjeve	43.3		
▶	Fitimi/Humbja e vitit	44	17,340,773	21,502,651
▶	Fitimi/Humbja për:	45		
	Pronarët e njësisë ekonomike mëmë	45.1		
	Interesat jo-kontrolluese	45.2		

Pasqyra e të Ardhurave Gjithëpërfshirëse

Nr	Pershkrimi i Elementeve	Shenimet	2018	2017
▶	Fitimi/Humbja e vitit	46	17,340,773	21,502,651
	Të ardhura të tjera gjithëpërfshirëse për vitin:	46.1		
	Diferencat (+/-) nga përkthimi i monedhës në veprimtari të huaja	46.2		
	Diferencat (+/-) nga rivlerësi i aktiveve afatgjata materiale	46.3		
	Diferencat (+/-) nga rivlerësi i aktivet financiare të mbajtura për shitje	46.4		
	Pjesa e të ardhurave gjithëpërfshirëse nga pjesëmarrjet	46.5		
▶	Totali i të ardhurave të tjera gjithëpërfshirëse për vitin	47	0	0
▶	Totali i të ardhurave gjithëpërfshirëse për vitin	48	17,340,773	21,502,651
▶	Totali i të ardhurave/humbjeve gjithëpërfshirëse për:	49		
	Pronarët e njësisë ekonomike mëmë	49.1		
	Interesat jo-kontrolluese	49.2		


**Pasqyra e Fluksit të Mjeteve Monetare
(metoda indirekte)**

	2018	2017
► Fluksi i Mjeteve Monetare nga/(përdorur në) aktivitetin e shfrytëzimit		
<i>Fitim / Humbja e vitit</i>	17,340,773	21,502,651
<i>Rregullimet për shpenzimet jomonetare:</i>		
<i>Shpenzimet financiare jomonetare</i>		
<i>Shpenzimet për tatimin mbi fitimin jomonetar</i>		
<i>Shpenzime konsumi dhe amortizimi</i>		
<i>Zhvlerësimi i aktiveve afatgjata materiale</i>	6,727,462	7,755,634
<i>Fluksi i mjeteve monetare i përfshirë në aktivitetet investuese:</i>		
<i>Fitim nga shitja e aktiveve afatgjata materiale</i>		
<i>Ndryshimet në aktivet dhe detyrimet e shfrytëzimit:</i>		
<i>Rënie/(rritje) në të drejtat e arkëtueshme dhe të tjera</i>	-23,308,492	-14,358,655
<i>Rënie/(rritje) në inventarë</i>	-61,634	1,761,100
<i>Rritje/(rënie) në detyrimet e pagueshme</i>	1,436,171	-14,813,801
<i>Rritje/(rënie) në detyrime për punonjësit</i>		
Mjete monetare neto nga/(përdorur në) aktivitetin e shfrytëzimit	2,134,281	1,846,929
► Fluksi i Mjeteve Monetare nga/(përdorur në) aktivitetin e investimit		
<i>Para neto të përdorura për blerjen e filialeve</i>		
<i>Para neto të arkëtuara nga shitja e filialeve</i>		
<i>Pagesa për blerjen e aktiveve afatgjata materiale</i>	0	-3,232,982
<i>Arkëtime nga shitja e aktiveve afatgjata materiale</i>		
<i>Pagesa për blerjen e investimeve të tjera</i>	0	0
<i>Arkëtime nga shitja e investimeve të tjera</i>		
<i>Dividentë të arkëtuara</i>		
Mjete monetare neto nga/(përdorur në) aktivitetin e investimit	0	-3,232,982
► Fluksi i Mjeteve Monetare nga/(përdorur në) aktivitetin e financimit		
<i>Arkëtime nga emetimi i kapitalit aksionar</i>		
<i>Arkëtime nga emetimi i aksioneve të përdorura si kolateral</i>		
<i>Hua të arkëtuara</i>		
<i>Pagesa e kostove të transaksionit që lidhen me kreditë dhe huatë</i>		
<i>Riblerje e aksioneve të veta</i>		
<i>Pagesa e aksioneve të përdorura si kolateral</i>		
<i>Pagesa e huave</i>		
<i>Pagesë e detyrimeve të qirasë financiare</i>		
<i>Interes i paguar</i>		
<i>Dividendë të paguar</i>		
Mjete monetare neto nga/(përdorur në) aktivitetin e financimit	0	0
Rritje/(rënie) neto në mjete monetare dhe ekuivalentë të mjeteve monetare	2,134,281	-1,386,053
Mjete monetare dhe ekuivalentë të mjeteve monetare më 1 janar 2018	12,442,384	13,828,437
<i>Efekt i luhatjeve të kursit të këmbimit të mjeteve monetare</i>		
Mjete monetare dhe ekuivalentë të mjeteve monetare më 31 dhjetor 2018	14,576,665	12,442,384



Pasqyra e Ndryshimeve në Kapitalin Neto

	Kapitali i nënshkruar	Primi i lidhur me kapitalin	Rezerva Rivlerësimi	Rezerva Ligjore	Rezerva Statutore	Rezerva të tjera	Fitimet e Pashpërndara	Fitim / Humbja e vitit	Totali	Interesa Jo-Kontrollues	Totali
► Pozicioni financiar më 31 dhjetor 2016	145,000,000	0	0	0	120,565	0	-14,474,029	33,127,411	0	0	163,773,947
Efekti i ndryshimeve në politikat kontabël											0
► Pozicioni financiar i rideklaruar më 1 janar 2017	145,000,000	0	0	0	120,565	0	-14,474,029	33,127,411	0	0	163,773,947
Të ardhura totale gjithëpërfshirëse për vitin:											0
Fitimi / Humbja e vitit							0	21,502,651			21,502,651
Të ardhura të tjera gjithëpërfshirëse:											0
Totali i të ardhura gjithëpërfshirëse për vitin:											0
Transaksionet me pronarët e njësisë ekonomike të njohura direkt në kapital:											0
Emetimi i kapitalit të nënshkruar	0						0				0
Dividendë të paguar											0
Totali i transaksioneve me pronarët e njësisë ekonomike											0
											0
► Pozicioni financiar i rideklaruar më 31 dhjetor 2017	145,000,000	0	0	0	120,565	0	-14,474,029	54,630,062	0	0	185,276,598
											0
► Pozicioni financiar i rideklaruar më 1 janar 2018	145,000,000	0	0	0	120,565	0	-14,474,029	54,630,062	0	0	185,276,598
Totali i të ardhura gjithëpërfshirëse për vitin:											0
Fitimi / Humbja e vitit								17,340,773			17,340,773
Të ardhura të tjera gjithëpërfshirëse:											0
Të ardhura totale gjithëpërfshirëse për vitin:											0
Transaksionet me pronarët e njësisë ekonomike të njohura direkt në kapital:											0
Emetimi i kapitalit të nënshkruar											0
Dividendë të paguar											0
Totali i transaksioneve me pronarët e njësisë ekonomike											0
► Pozicioni financiar më 31 dhjetor 2018	145,000,000	0	0	0	120,565	0	-14,474,029	71,970,835	0	0	202,617,371



SHENIMET SPJEGUESE

Sqarim:

Dhënia e shënimeve shpjeguese në këtë pjesë është e detyrueshme sipas SKK 2 i permiresuar

Plotesimi i te dhenave të kësaj pjese duhet të bëhet sipas kërkesave dhe strukturës standarte të percaktuara ne SKK 2 te permiresuar. Rradha e dhenies se spjegimeve duhet te jete :

- a) Informacion i përgjithshëm dhe politikat kontabël
- b) Shënimeve qe shpjegojnë zërat e ndryshëm të pasqyrave financiare
- c) Shënime të tjera shpjeguese

A I Informacion i përgjithshëm

- 1 Kuadri ligjor: Ligjit 9228 dt 29.04.2004 "Per Kontabilitetin dhe Pasqyrat Financiare"
- 2 Kuadri kontabel i aplikuar : Stndartet Kombetare te Kontabilitetit ne Shqiperi.(SKK 2;)
- 3 Baza e pergatitjes se PF : Mbi bazen e konceptit te materialitetit.(SSK 1, 1-3)
- 4 Parimet baze per pergatitjen e Pasqyrave Financiare: (SKK 1; 40 - 90)
 1. Parimi i njesise ekonomike: mban ne llogarite e saj aktivet,detyrimet dhe transaksionet ekonomike te veta.
 2. Parimi i vijimesise: veprimtaria ekonomike e njesise sone raportuse eshte e siguruar duke mos pasur ne plan ose nevojte nderprerjen e aktivitetit te saj.
 3. Kompensimi: midis nje aktivit dhe nje pasivi nuk ka , ndersa midis te ardhurave dhe shpenzimeve ka vetem ne rastet qe lejohen nga SKK.
 4. Kuptushmeria e Pasqyrave Financiare eshte realizuar ne masen e plote per te gene te qarta dhe te kuptushme per perdorues te jashtem qe kane njohuri te pergjitheshme te mjaftueshme ne fushen e kontabilitetit.
 5. Materialiteti eshte vleresuar nga ana jone dhe ne baze te tij Pasqyrat Financiare jane hartuar vetem per zera materiale.
 6. Besushmeria per hartimin e Pasqyrave Financiare eshte e siguruar pasi nuk ka gabime materiale duke zbatuar parimet e meposhteme :
 - Parimin e paraqitjes me besnikeri
 - Parimin e perpariesise se permbajtjes ekonomike mbi formen ligjore
 - Parimin e paaneshmerise pa asnje influencim te qellimshem
 - Parimin e maturise pa optimizem te teperuar,pa nen e mbivleresim te qellimshem
 - Parimin e plotesise duke paraqitur nje pamje te vertete e te drejte te PF.
 - Parimin e qendrushmerise per te mos ndryshuar politikat e metodat kontabel
 - Parimin e krahasushmerise duke siguruar krahasimin midis dy periudhave.

A II Politikat kontabël

Per percaktimin e koston se inventareve eshte zgjedhur metoda "FIFO" (hyrje e pare , dalje e pare).(SKK 4:)

Vleresimi fillestar i nje elementi te AAM qe ploteson kriteret per njohje si aktiv ne bilanc eshte vleresuar me kosto. (SKK 5;)

Per prodhimin ose krijimin e AAM kur kjo financohet nga nje hua,kostot e huamarrjes (dhe interesat) eshte metoda e kapitalizimit ne koston e aktivit per periudhen e investimit.(SKK 5:)

Per vleresimi i mepaseshem i AAM eshte zgjedhur modeli i koston duke i paraqitur ne bilanc me kosto minus amortizimin e akumuluar. (SKK 5;)

Per llogaritjen e amortizimit te AAM (SKK 5:) njesia jone ekonomike ka percaktuar si metode te amortizimit te A.Agj.M metoden e amortizimit mbi bazen e vlefes se mbetur ndersa normat e amortizimit jane perdorur te njellojta me ato te sistemit fiskal ne fuqi dhe konkretisht :

- Per ndertesat me 5 % te vlefes se mbetur.
- Kompjutera e sisteme informacioni me 25 % te vlefes se mbetur
- Te gjitha AAM te tjera me 20 % te vlefes se mbetur

Per llogaritjen e amortizimit te AAJM (SKK 5:) njesia ekonomike raportuese ka percaktuar si metode te amortizimit ate lineare me normen e amortizimit 15 % ne vit.

B Shënimet qe shpjegojnë zërat e ndryshëm të pasqyrave financiare

I AKTIVET AFAT SHKURTERA

1 Aktivet monetare

1.1 *Banka*

Nr	Emri i Bankes	Monedha	Nr llogarise	Vlera ne valute	Kursi fund vitit	Vlera ne leke
1	Raiffeisen llogari rrjedhëse	LEK			1	325,773.67
2	Credins llogari rrjedhëse	LEK			1	269,261.61
3	BKT llogari rrjedhëse	LEK			1	30,000.00
4	BKT llogari kredie	LEK			1	373,976.19
4	Credins depozitë pa afat	LEK			1	28,443.45
4	Credins Depozite 2017	LEK			1	12,703.58
4	Raiffeisen llogari rrjedhëse EURO	EUR		6,766.85	123.42	835,164.63
4	Credins llogari rrjedhëse EURO	EUR		17,849.86	123.42	2,203,029.72
4	BKT llogari kredie EURO	EUR		1,775.54	123.42	219,137.15
5	Raiffeisen llogari rrjedhëse USD	USD		302.51	107.82	32,616.63
6	Credins llogari rrjedhëse USD	USD		244.76	107.82	26,390.02
7	Credins llogari garancie USD	USD		2,000.00	107.82	215,640.00
8	BKT llogari rrjedhëse USD	USD		383.69	107.82	41,369.46
9	Credins depozite EUR 2017	EUR		7,059.06	123.42	871,229.18
	Totali					5,484,735

1.2 *Arka*

Nr	EMERTIMI	Vlera ne valute	Kursi fund vitit	Vlera ne leke
	Arka ne Leke		1	9,091,929
	Totali			9,091,929

2 Investime

- 2.1 *Në tituj pronësie të njësjive ekonomike brenda grupit*
Shoqeria nuk ka tituj pronësie të njësjive ekonomike brenda grupit
- 2 *Aksionet e veta*
Shoqeria nuk ka riblerje të aksioneve të emetuara më parë nga ana jone
- 2.3 *Te tjera Financiare*
Shoqeria nuk ka aktive të tjera financiare të investuara

3 Të drejta të arkëtueshme

- 3.1 *Nga aktiviteti i shfrytëzimit*
Kliente për mallra, produkte e shërbime
- | | |
|--|-------------|
| > Fatura të pa likuiduara nën një vit | 257,656,977 |
| > Fatura të pa likuiduara mbi një vit | 23,043,126 |
| > Zhvlerësimi i të drejtave dhe detyrimeve | 234,613,851 |
| | <u>0</u> |

Inventari i klienteve bashkangjitur

- 3.2 *Nga njësitë ekonomike brenda grupit*
> Shoqeria nuk ka të drejta dhe detyrimet ndaj njësjive ekonomike brenda grupit
- 3.3 *Nga njësitë ekonomike ku ka interesa pjesëmarrëse*
> Shoqeria nuk ka të drejta dhe detyrimet ndaj njësjive ekonomike me interesa pjesëmarrëse

- 3.4 *Të tjera*
- | | |
|--|-----------|
| > Të drejta për t'u arkëtuar nga proceset gjyqësore | 8,705,342 |
| > Parapagime të dhëna | 0 |
| > Tatim mbi të ardhurat personale (teprica debitore) | 0 |
| > Tatime të tjera për punonjësit (teprica debitore) | 0 |
| > Tatim mbi fitimin (teprica debitore) | 942,731 |
| > Shteti- TVSH për tu marrë | 4,567,577 |
| > Të tjera tatime për t'u paguar dhe për t'u kthyer | 0 |
| > Tatimi në burim (teprica debitore) | 0 |
| > Të drejta dhe detyrimet ndaj ortakëve dhe aksionerëve (teprica debitore) | 0 |
| > Të drejta për t'u arkëtuar nga shitjet e letrave me vlerë | 0 |

>	Qera financiare (kur është afatshkurtër dhe ka tepricë debitore)	0
>	Debitorë të tjerë, kreditorë të tjerë (teprica debitore)	3,195,034
>	Llogari të përkohshme ose në pritje (tepricë debitore)	0
>	Zhvlerësim i të drejtave dhe detyrimeve (i detajuar për çdo ze si me sipër)	0
8	Aktive materiale	
8.1	Toka dhe ndërtesa	75,113,727
8	Impiante dhe makineri	13,479,792
8.3	Të tjera Instalime dhe pajisje	486,668
8	Parapagime për aktive materiale dhe në proces	
	Aktivët e blera gjatë vitit	0
	Aktivët kontributiv ortakeve në kapitalin e shoqërisë gjatë vitit	0
	Aktivët nga Egzistenca e kontrollit efektiv (SKK 1; 17,18,79,80) gjatë vitit	0
	<u>Inventaret analitike bashkangjitur</u>	
13.4	Të pagueshme për aktivitetin e shfrytëzimit	
>	Furnitorë për mallra, produkte e shërbime	156,937,702
	<u>Inventari i Furnitoreve bashkangjitur</u>	
>	Debitorë të tjerë, kreditorë të tjerë	0
	<u>Inventari i debitoreve të tjera bashkangjitur</u>	
13.8	Të pagueshme ndaj punonjësve dhe sigurimeve shoqërore/shëndetsore	
>	Paga dhe shpërblime	2,155,900
>	Paradhënie për punonjësit	0
>	Sigurime shoqërore dhe shëndetsore	193,508
>	Organizma të tjera shoqërore	0
>	Detyrime të tjera	0
13.9	Të pagueshme për detyrimet tatimore	
>	Akciza	0
>	Tatim mbi të ardhurat personale	0
>	Tatime të tjera për punonjësit	0
>	Tatim mbi fitimin	0
>	Shteti- TVSh për t'u paguar	0
>	Të tjera tatime për t'u paguar dhe për t'u kthyer (teprica kreditore)	0
>	Tatime të shtyra (teprica kreditore)	0
>	Tatimi në burim	4,050
13.10	Të tjera të pagueshme	
>	Të drejta dhe detyrime ndaj ortakëve dhe pronarëve	0
>	Dividendë për t'u paguar	0
17.4	Të pagueshme për aktivitetin e shfrytëzimit	
>	Furnitorë për mallra, produkte e shërbime mbi një vit	156,937,701.8
	<u>Inventari i Furnitoreve bashkangjitur</u>	
>	Debitorë të tjerë, kreditorë të tjerë mbi një vit	8,705,342
	<u>Inventari i debitoreve të tjera bashkangjitur</u>	
	<u>18 Të pagueshme për shpenzime të konstatuara</u>	
	<u>19 Të ardhura të shtyra</u>	
	<u>20 Provizione:</u>	
20.1	Provizione për pensionet	
20.2	Provizione të tjera	
	<u>21 Detyrime tatimore të shtyra</u>	
	<u>22 Kapitali dhe Rezervat</u>	
	<u>23 Kapitali i Nënshkruar</u>	145,000,000
	<u>24 Primi i lidhur me kapitalin</u>	
	<u>25 Rezerva rivlerësimi</u>	
	<u>26 Rezerva të tjera</u>	
26.1	Rezerva ligjore	120,565
26.2	Rezerva statutoare	
26.3	Rezerva të tjera	
	<u>27 Fitimi i pashpërndarë</u>	40,156,033

Pasqyra e te Ardhurave dhe Shpenzimeve

Te ardhurat perbehen	
● Shitje mallrash	3,196,268
● Dorëzim shërbimesh	82,409,675
● Fitime nga këmbimet valutore	52,232
● Te ardhura te tjera	0
Shpenzimet perbehen nga	
● Blerje energji elektrike	1,450,194.00
● Blerje ujë	130,820.00
● Blerje Sonar	47,000.00
● Riparime te ndryshme	303,853.00
● Shërbim doganor	90,294.00
● Shërbime noteriale	98,400.00
● Shërbime të ndryshme	706,165.00
● Blerje kafe etj	22,500.00
● Shërbim kontabiliteti	372,000.00
● Shërbime doktoresh	24,413,839.00
● Shpenzime postare e telekomunikacion	308,768.54
● Tatime e taksa vendore	528,743.00
● Penalitete, gjoba e demshperblime	6,856.70
●	
●	

10 Fitimi (Humbja) e vitit financiar

● Fitimi i ushtrimit	<u>20,402,127</u>
● Shpenzime te pa zbriteshme	<u>6,857</u>
● Fitimi para tatimit	<u>20,408,984</u>
● Tatimi mbi fitimin	<u>3,061,348</u>

Në shpenzimet e pazbritëshme përfshihen zërat e mëposhtëm:

> Gjoba	<u>6,857</u>
>	<u>-</u>
>	<u>-</u>

C Shënime të tjera shpjeguese

Ngjarje te ndodhura pas dates se bilancit per te cilat behen rregullime apo ngjarje te ndodhura pas dates se bilancit per te cilat nuk behen rregulline nuk ka.

Gabime materiale te ndodhura ne periudhat kontabel te mepareshme te konstatuara ne periudhes rraportuese dhe qe korigjim nuk ka.


Per Drejtimin e Shërbimit Ekonomike
(Roland Xhaxho)

FMES SHPK

Aktivet Afatgjata Materiale 2018

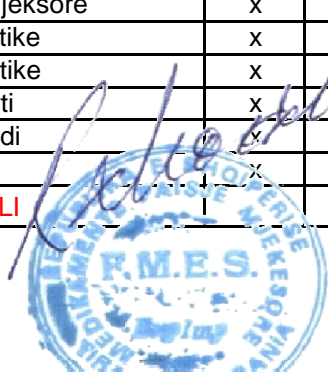
Nr	Emertimi	Sasia	Gjendje 01.01.2018	Shtesa	Pakesime	Gjendje 31.12.2018
1	Ndërtesa e klinikës	1	64,053,764	0	0	64,053,764
2	Zyra	1	25,203,600	0	0	25,203,600
3	Aparatura mjeksore	x	57,594,031	0	0	57,594,031
4	Paisje mjeksore	x	8,770,175	0	0	8,770,175
5	Instrumente mjeksore	x	8,423,812	0	0	8,423,812
6	Paisje energjetike	x	3,275,704	0	0	3,275,704
7	Paisje informatike	x	1,345,934	0	0	1,345,934
8	Mjete transporti	x	6,747,635	0	0	6,747,635
9	Mobilje & orendi	x	819,046	0	0	819,046
10	Aktive të tjera	x	857,560	0	0	857,560
	TOTALI		177,091,261	0	0	177,091,261

Amortizimi A. A. Materiale 2018

Nr	Emertimi	Sasia	Gjendje 01.01.2018	Shtesa	Pakesime	Gjendje 31.12.2018
1	Ndërtesa e klinikës	1	22,434,469	2,080,965		24,515,434
2	Zyra		2,457,351	1,137,312		3,594,663
3	Aparatura mjeksore	x	47,393,167	2,040,173		49,433,340
4	Paisje mjeksore	x	5,376,670	678,701	0	6,055,371
5	Instrumente mjeksore	x	6,689,404	346,882		7,036,285
6	Paisje energjetike	x	2,568,481	141,445		2,709,925
7	Paisje informatike	x	1,064,843	70,273		1,135,115
8	Mjete transporti	x	5,933,891	162,749		6,096,640
9	Mobilje & orendi	x	646,341	34,541		680,882
10	Aktive të tjera	x	685,454	34,421	0	719,875
	TOTALI		95,250,071	6,727,461	0	101,977,532

Vlera Kontabel Neto e A.A.Materiale 2018

Nr	Emertimi	Sasia	Gjendje 01.01.2018	Shtesa	Pakesime	Gjendje 31.12.2018
1	Ndërtesa e klinikës	x	41,619,295	0	2,080,965	39,538,330
2	Zyra		22,746,249	0	1,137,312	21,608,937
3	Aparatura mjeksore	x	10,200,864	0	2,040,173	8,160,691
4	Paisje mjeksore	x	3,393,505	0	678,701	2,714,804
5	Instrumente mjeksore	x	1,734,408	0	346,882	1,387,527
6	Paisje energjetike	x	707,223	0	141,445	565,779
7	Paisje informatike	x	281,091	0	70,273	210,819
8	Mjete transporti	x	513,744	0	162,749	650,995
9	Mobilje & orendi	x	172,705	0	34,541	138,164
10	Aktive të tjera	x	172,106	0	34,421	137,685
	TOTALI		81,841,190	0	6,727,461	75,113,729



Administratori
Roland Xhaxho

SHOQERIA TREGTARE "FMES" shpk
NIPT K12023005J

Inventari i automjeteve në pronësi të shoqërisë në 31.12.2018

Nr.	Lloji i automjetit	Kapaciteti	Targa	Vlera
1	Nissan Terano	4+1	TR2300G	3,132,135
2	Citroen	4+1	TR0029P	1,592,500
3	Autoveturë "Seat Ibiza"	4+1	AA992DP	1,923,213
4	Autoambulancë Bedford	2 akse	TR5106U	100,000
	TOTALI			6,747,848



ADMINISTRATORI
Roland Xhaxho