

Emertimi dhe Forma ligjore

NAZERI 2000 sh.p.k

NIPT -i

K 31422029 Q

Adresa e Selise

Tirane

Data e krijimit

13 Nentor 2000

Nr. i Regjistrit Tregetar

24660

Veprimtaria Kryesore

**Sherbimi Privat i Ruajtjes dhe Sigurise Fizike
(SH.P.S.F)**

PASQYRAT FINANCIARE

(Ne zbatim te Standartit Kombetar te Kontabilitetit Nr.2 te Permiresuar dhe
Ligjit Nr. 9228 Date 29.04.2004 Per Kontabilitetin dhe Pasqyrat Financiare)

Viti 2017

Pasqyra Financiare jane individuale
Pasqyra Financiare jane te konsoliduara
Pasqyra Financiare jane te shprehura ne
Pasqyra Financiare jane te rumbullakosura ne

PO

JO

LEKE

0

Periudha Kontabel e Pasqyrave Financiare

Nga 01.01.2017

Deri 31.12.2017

Data e mbylljes se Pasqyrave Financiare


12/01/2018



Shoqëria: Nazeri 2000 sh.p.k NIPT: K31422029Q

Pasqyra e Pozicionit Financiar (Balanci)


Nr	A K T I V E T	Shenimet	2017	2016
	Aktivët Afatshkurtra			
	▶ Aktivët monetare	1	303,889,297	34,552,213
	1 Banka		303,839,067	33,508,703
	2 Arka		50,230	1,043,509
	▶ Investime	2	0	0
	1 Në tituj pronësie të njësisve ekonomike brenda grupit	2.1		
	2 Aksionet e veta	2.2		
	3 Te tjera Financiare	2.3		
	▶ Të drejta të arkëtueshme	3	105,343,443	78,056,508
	1 Nga aktiviteti i shfrytëzimit	3.1	98,694,443	70,706,508
	2 Nga njësitë ekonomike brenda grupit	3.2		
	3 Nga njësitë ekonomike ku ka interesa pjesëmarrëse	3.3		
	4 Të tjera	3.4	6,649,000	7,350,000
	5 Kapital i nënshkruar i papaguar	3.5		
	▶ Inventarët	4	2,343,433	2,851,201
	1 Lëndë e parë dhe materiale të konsumueshme	4.1		
	2 Prodhime në proces dhe gjysëmprodukte	4.2		
	3 Produkte të gatshme	4.3		
	4 Mallra	4.4	2,343,433	2,851,201
	5 Aktive Biologjike (Gjë e gjallë në rritje e majmëri)	4.5		
	6 AAGJM të mbajtura për shitje	4.6		
	7 Parapagime për inventar	4.7		
	▶ Shpenzime të shtyra	5		
	▶ Të arkëtueshme nga të ardhurat e konstatuara	6		
I	TOTALI AKTIVEVE AFATSHKURTRA		411,576,172	115,459,921
	Aktivët Afatgjata			
	▶ Aktive financiare	7	0	0
	1 Tituj pronësie në njësitë ekonomike brenda grupit	7.1		
	2 Tituj të huadhënies në njësitë ekonomike brenda grupit	7.2		
	3 Tituj pronësie në njësitë ekonomike ku ka interesa pjesëmarrëse	7.3		
	4 Tituj të huadhënies në njësitë ekonomike ku ka interesa pjesëmarrëse	7.4		
	5 Tituj të tjerë të mbajtur si aktive afatgjata	7.5		
	6 Tituj të tjerë të huadhënies	7.6		
	▶ Aktivët materiale	8	63,366,187	48,955,776
	1 Toka dhe ndërtesa	8.1	22,000,000	
	2 Impiante dhe makineri	8.2	35,661,816	44,476,890
	3 Të tjera Instalime dhe pajisje	8.3	5,704,371	4,478,886
	4 Parapagime për aktive materiale dhe në proces	8.4		
	▶ Aktivët biologjike	9		
	▶ Aktive jo materiale:	10	0	0
	1 Koncesione, patenta, liçenca, marka tregtare, të drejta dhe aktive të ngjashme	10.1		
	2 Emri i Mirë	10.2		
	3 Parapagime për AAJM	10.3		
	▶ Aktive tatimore të shtyra	11		
	▶ Kapitali i nënshkruar i papaguar	12		
II	TOTALI AKTIVEVE AFATGJATA		63,366,187	48,955,776
	AKTIVE TOTALE		474,942,359	164,415,697



Shoqeria: Nazeri 2000 sh.p.k NIPT: K31422029Q

Pasqyra e Pozicionit Financiar (Balanci)

Nr	DETYRIMET DHE KAPITALI	Shenimet	2017	2016
▶	Detyrime afatshkurtra:	13	121,950,678	54,726,766
1	<i>Titujt e huamarrjes</i>	13.1		
2	<i>Detyrime ndaj institucioneve të kredisë</i>	13.2		
3	<i>Arkëtime në avancë për porosi</i>	13.3		
4	<i>Të pagueshme për aktivitetin e shfrytëzimit</i>	13.4	5,559,833	16,129,748
5	<i>Dëftesa të pagueshme</i>	13.5		
6	<i>Të pagueshme ndaj njësisve ekonomike brenda grupit</i>	13.6		
7	<i>Të pagueshme ndaj njësisve ekonomike ku ka interesa pjesëmarrëse</i>	13.7	40,000,000	
8	<i>Të pagueshme ndaj punonjësve dhe sigurimeve shoqërore/shëndetsore</i>	13.8	33,568,821	16,892,393
9	<i>Të pagueshme për detyrimet tatimore</i>	13.9	42,822,024	21,015,957
10	<i>Të tjera të pagueshme</i>	13.10		688,668
▶	Të pagueshme për shpenzime të konstatuara	14		
▶	Të ardhura të shtyra	15		
▶	Provizione	16		
	Totali i Detyrimeve afatshkurtera		121,950,678	54,726,766
▶	Detyrime afatgjata:	17	0	0
1	<i>Titujt e huamarrjes</i>	17.1		
2	<i>Detyrime ndaj institucioneve të kredisë</i>	17.2		
3	<i>Arkëtimet në avancë për porosi</i>	17.3		
4	<i>Të pagueshme për aktivitetin e shfrytëzimit</i>	17.4		
5	<i>Dëftesa të pagueshme</i>	17.5		
6	<i>Të pagueshme ndaj njësisve ekonomike brenda grupit</i>	17.6		
7	<i>Të pagueshme ndaj njësisve ekonomike ku ka interesa pjesëmarrëse</i>	17.7		
8	<i>Të tjera të pagueshme</i>	17.8		
▶	Të pagueshme për shpenzime të konstatuara	18		
▶	Të ardhura të shtyra	19	0	708,799
▶	Provizione:	20	0	0
1	<i>Provizione për pensionet</i>	20.1		
2	<i>Provizione të tjera</i>	20.2		
▶	Detyrime tatimore të shtyra	21		
	Totali i Detyrimeve afatgjata		0	708,799
	DETYRIMET TOTALE		121,950,678	55,435,565
▶	Kapitali dhe Rezervat	22		
▶	Kapitali i Nënshkruar	23	18,921,238	18,921,238
▶	Primi i lidhur me kapitalin	24		
▶	Rezerva rivlerësimi	25		
▶	Rezerva të tjera	26	0	0
1	<i>Rezerva ligjore</i>	26.1	0	0
2	<i>Rezerva statutore</i>	26.2	0	0
3	<i>Rezerva të tjera</i>	26.3	0	0
▶	Fitimi i pashpërndarë	27	90,058,894	20,503
▶	Fitim / Humbja e Vitit	28	244,011,549	90,038,391
	Totali i Kapitalit		352,991,681	108,980,132
	TOTALI I DETYRIMEVE DHE KAPITALIT		474,942,359	164,415,697



Shoqeria: Nazeri 2000 sh.p.k NIPT: K31422029Q


**Pasqyra e Performancës
(Pasqyra e të ardhurave dhe shpenzimeve)**

Formati 1 – Shpenzimet e shfrytëzimit të klasifikuara sipas natyrës

Nr	Pershkrimi i Elementeve	Shenimet	2017	2016
▶	Të ardhura nga aktiviteti i shfrytëzimit	29	777,822,672	493,665,042
▶	Ndryshimi në inventarin e produkteve të gatshme dhe prodhimit në proces	30		
▶	Puna e kryer nga njësia ekonomike dhe e kapitalizuar	31		1,500,000
▶	Të ardhura të tjera të shfrytëzimit	32		
▶	Lënda e parë dhe materiale të konsumueshme	33	-9,245,379	-9,148,525
	1 Lënda e parë dhe materiale të konsumueshme	33.1	-6,618,680	-7,648,525
	2 Të tjera shpenzime	33.2	-2,626,699	-1,500,000
▶	Shpenzime të personelit	34	-360,324,087	-252,987,099
	1 Paga dhe shpërblime	34.1	-308,760,943	-216,878,089
	2 Shpenzime të sigurimeve shoqërore/shëndetsore (paraqitur veçmas nga shpenzimet për pensionet)	34.2	-51,563,144	-36,109,010
▶	Zhvlerësimi i aktiveve afatgjata materiale	35		
▶	Shpenzime konsumi dhe amortizimi	36	-28,004,575	-11,500,483
▶	Shpenzime të tjera shfrytëzimi	37	-92,791,928	-106,877,137
▶	Të ardhura të tjera	38	0	0
	1 Të ardhura nga njësitë ekonomike ku ka interesa pjesëmarrëse (paraqitur veçmas të ardhurat nga njësitë ekonomike brenda grupit)	38.1		
	2 Të ardhura nga investimet dhe huatë e tjera pjesë e aktiveve afatgjata (paraqitur veçmas të ardhurat nga njësitë ekonomike brenda grupit)	38.2		
	3 Interesa të arkëtueshëm dhe të ardhura të tjera të ngjashme (paraqitur veçmas të ardhurat nga njësitë ekonomike brenda grupit)	38.3		
▶	Zhvlerësimi i aktiveve financiare dhe investimeve financiare të mbajtura si aktive afatshkurtra	39		
▶	Shpenzime financiare	40	-353,901	-8,567,167
	1 Shpenzime interesi dhe shpenzime të ngjashme (paraqitur veçmas shpenzimet për t'u paguar tek njësitë ekonomike brenda grupit)	40.1	1,167,686	31,153
	2 Shpenzime të tjera financiare	40.2	-1,521,588	-8,598,321
▶	Pjesa e fitimit/humbjes nga pjesëmarrjet	41		
▶	Fitimi/Humbja para tatimit	42	287,102,801	106,084,631
▶	Shpenzimi i tatimit mbi fitimin	43	-43,091,252	-16,046,240
	1 Shpenzimi aktual i tatimit mbi fitimin	43.1	-43,091,252	-16,046,240
	2 Shpenzimi i tatimit fitimit të shtyrë	43.2		
	3 Pjesa e tatimit fitimit të pjesëmarrjeve	43.3		
▶	Fitimi/Humbja e vitit	44	244,011,549	90,038,391
▶	Fitimi/Humbja për:	45		
	Pronarët e njësisë ekonomike mëmë	45.1		
	Interesat jo-kontrolluese	45.2		

Pasqyra e të Ardhurave Gjithëpërfshirëse

Nr	Pershkrimi i Elementeve	2017	2016
▶	Fitimi/Humbja e vitit	244,011,549	90,038,391
	Të ardhura të tjera gjithëpërfshirëse për vitin:		
	Diferencat (+/-) nga përkthimi i monedhës në veprimtari të huaja		
	Diferencat (+/-) nga rivlerësimi i aktiveve afatgjata materiale		
	Diferencat (+/-) nga rivlerësimi i aktivitetit financiar të mbajtura për shitje		
	Pjesa e të ardhurave gjithëpërfshirëse nga pjesëmarrjet		
▶	Totali i të ardhurave të tjera gjithëpërfshirëse për vitin	0	0
▶	Totali i të ardhurave gjithëpërfshirëse për vitin	244,011,549	90,038,391
▶	Totali i të ardhurave/humbjeve gjithëpërfshirëse për:		
	Pronarët e njësisë ekonomike mëmë		
	Interesat jo-kontrolluese		



Shoqeria: Nazeri 2000 sh.p.k NIPT: K31422029Q**Pasqyra e Fluksit te Mjeteve Monetare
(metoda indirekte)**

	2017	2016
► Fluksi i Mjeteve Monetare nga/(përdorur në) aktivitetin e shfrytëzimit		
<i>Fitim / Humbja e vitit</i>	287,102,801	106,084,631
<i>Rregullimet për shpenzimet jomonetare:</i>		
<i>Shpenzimet financiare jomonetare</i>		
<i>Shpenzimet për tatimin mbi fitimin jomonetar</i>	-43,091,252	-6,617,866
<i>Shpenzime konsumi dhe amortizimi</i>		
<i>Zhvlerësimi i aktiveve afatgjata materiale</i>	28,004,575	11,500,483
<i>Fluksi i mjeteve monetare i përfshirë në aktivitetet investuese:</i>		
<i>Fitim nga shitja e aktiveve afatgjata materiale</i>		
<i>Ndryshimet në aktivet dhe detyrimet e shfrytëzimit:</i>		
<i>Rënie/(rritje) në të drejtat e arkëtueshme dhe të tjera</i>	-27,286,935	-38,070,207
<i>Rënie/(rritje) në inventarë</i>	507,768	-1,510,795
<i>Rritje/(rënie) në detyrimet e pagueshme</i>	66,515,113	-37,644,398
<i>Rritje/(rënie) në detyrime për punonjësit</i>		
Mjete monetare neto nga/(përdorur në) aktivitetin e shfrytëzimit	311,752,070	33,741,849
► Fluksi i Mjeteve Monetare nga/(përdorur në) aktivitetin e investimit		
<i>Para neto të përdorura për blerjen e filialeve</i>		
<i>Para neto të arkëtuara nga shitja e filialeve</i>		
<i>Pagesa për blerjen e aktiveve afatgjata materiale</i>	-39,573,319	-23,537,547
<i>Arkëtime nga shitja e aktiveve afatgjata materiale</i>		
<i>Pagesa për blerjen e investimeve të tjera</i>		
<i>Arkëtime nga shitja e investimeve të tjera</i>		
<i>Dividentë të arkëtuara</i>		
Mjete monetare neto nga/(përdorur në) aktivitetin e investimit	-39,573,319	-23,537,547
► Fluksi i Mjeteve Monetare nga/(përdorur në) aktivitetin e financimit		
<i>Arkëtime nga emetimi i kapitalit aksionar</i>		
<i>Arkëtime nga emetimi i aksioneve të përdorura si kolateral</i>		
<i>Hua të arkëtuara</i>		
<i>Pagesa e kostove të transaksionit që lidhen me kreditë dhe huatë</i>		
<i>Riblerje e aksioneve të veta</i>		
<i>Pagesa e aksioneve të përdorura si kolateral</i>		
<i>Pagesa e huave</i>		-10,859,788
<i>Pagesë e detyrimeve të qirasë financiare</i>		
<i>Interes i paguar</i>		
<i>Dividendë të paguar</i>		-22,900,000
Mjete monetare neto nga/(përdorur në) aktivitetin e financimit	0	-33,759,788
Rritje/(rënie) neto në mjete monetare dhe ekuivalentë të mjeteve monetare	272,178,751	-23,555,486
Mjete monetare dhe ekuivalentë të mjeteve monetare më 1 janar 2016	34,552,213	58,107,698
<i>Efkti i luhatjeve të kursit të këmbimit të mjeteve monetare</i>	-2,841,667	
Mjete monetare dhe ekuivalentë të mjeteve monetare më 31 dhjetor 2016	303,889,297	34,552,212

Shoqeria: Nazeri 2000 sh.p.k NIPT: K31422029Q

Pasqyre Ndhimese per Fluksin Monetar 2017

Nr	Emertimi	Gjendja 31.12.2017	Gjendja 31.12.2016	Diferenca	Diferenca	Gjendja 31.12.2017	Gjendja 31.12.2016	Ndryshimi (+ ose -)
1	Banka	303,839,067	33,508,703			303,839,067	33,508,703	270,330,363
2	Arka	50,230	1,043,509			50,230	1,043,509	-993,279
	TOTALI	303,889,297	34,552,213			303,889,297	34,552,213	269,337,084

Nr	Emertimi	Sqarim	Gjendja 31.12.2017	Gjendja 31.12.2016	Diferenca	Diferenca	Te Hyra	Te Dala	Ndryshimi (+ ose -)
1	Investime	(Shtesa te dala me -)	0	0	0	0			0
2	Të drejta të arkëtueshme	(Shtesa te dala me -)	105,343,443	78,056,508	27,286,935	-27,286,935			0
3	Inventarët	(Shtesa te dala me -)	2,343,433	2,851,201	-507,768	507,768			0
4	Shpenzime të shtyra	(Shtesa te dala me -)	0	0	0	0			0
5	Të arkëtueshme nga të ardhurat e konstatuara	(Shtesa te dala me -)	0	0	0	0			0
6	Aktive financiare	(Shtesa te dala me -)	0	0	0	0			0
7	Aktivitet materiale (V.Fillestare)	(Shtesa te dala me -)	0	0	0	0			0
8	Amortizimi	(Shtesa te hyra me +)	0	0	0	0			0
9	Ativitet biologjike	(Shtesa te dala me -)	0	0	0	0			0
10	Aktive jo materiale:	(Shtesa te hyra me +)	0	0	0	0			0
11	Aktive tatimore të shtyra	(Shtesa te dala me -)	0	0	0	0			0
12	Kapitali i nënshkruar i papaguar	(Shtesa te dala me -)	0	0	0	0			0
1	Detyrime afatshkurtra:	(Shtesa te hyra me +)	121,950,678	54,726,766	-67,223,912	67,223,912			0
2	Detyrime afatgjata:	(Shtesa te hyra me +)	0	708,799	708,799	-708,799			0
3	Kapitali	(Shtesa te hyra me +)	352,991,681	108,980,132	-244,011,549	244,011,549			0
	S H U M A		582,629,234	245,323,405	-283,747,495	283,747,495	0	0	0



Pasqyra e Ndryshimeve në Kapitalin Neto

	Kapitali i nënshkruar	Primi i lidhur me kapitalin	Rezerva Rivlerësimi	Rezerva Ligjore	Rezerva Statutore	Rezerva të tjera	Fritimet e Pashpërndara	Fitim / Humbja e vitit	Totali	Interesa Jo-Kontrolues	Totali
▲ Pozicioni financiar më 31 dhjetor 2015	18,921,238	0	0	2,740,539	0	3,385,597	-11,859,234	28,653,601	0	0	41,841,741
Efekti i ndryshimeve në politikat kontabël											0
▲ Pozicioni financiar i rideklaruar më 1 janar 2016	18,921,238	0	0	2,740,539	0	3,385,597	-11,859,234	28,653,601	0	0	41,841,741
Të ardhura totale gjithëpërfshirëse për vitin:											0
Fitim / Humbja e vitit								90,038,391			90,038,391
Të ardhura të tjera gjithëpërfshirëse:											0
Totali i të ardhura gjithëpërfshirëse për vitin:											0
Transaksionet me pronarët e njësisë ekonomike të njohura direkt në kapital:											0
Emetimi i kapitalit të nënshkruar							28,653,601	-28,653,601			0
Dividendë të paguar				-2,740,539		-3,385,597	-16,773,864				-22,900,000
Totali i transaksioneve me pronarët e njësisë ekonomike											0
											0
▲ Pozicioni financiar i rideklaruar më 31 dhjetor 2016	18,921,238	0	0	0	0	0	20,503	90,038,391	0	0	108,980,132
Pozicioni financiar i rideklaruar më 1 janar 2017	18,921,238	0	0	0	0	0	20,503	90,038,391	0	0	108,980,132
Totali i të ardhura gjithëpërfshirëse për vitin:											0
Fitim / Humbja e vitit								244,011,549			244,011,549
Të ardhura të tjera gjithëpërfshirëse:											0
Të ardhura totale gjithëpërfshirëse për vitin:											0
Transaksionet me pronarët e njësisë ekonomike të njohura direkt në kapital:											0
Emetimi i kapitalit të nënshkruar											0
Dividendë të paguar											0
Totali i transaksioneve me pronarët e njësisë ekonomike											0
▲ Pozicioni financiar më 31 dhjetor 2017	18,921,238	0	0	0	0	0	20,503	334,049,940	0	0	352,991,681