


PASQYRAT FINANCIARE

2015



ALMO KONSTRUKSION SH.P.K.

NIPT 91915001P

ADRESA : ZALL MNERR, Rr. NACIONALE KAMËZ , TIRANË

E-mail almokonstruksion@ hotmail.com

Nr. Regj. Tregtar 14381

FUSHË VEPRIMTARISË: NDËRTIME, PROJEKTIME,
TREGTI MATERIALE NDËRTIMI

Monedha : Lekë

Rrumbullakimi : 1 Lek

PERIUDHA

1 JANAR 2015 - 31 DHJETOR 2015

DATA E PLOTËSIMIT : JANAR 2016

(Mbeshtetur ne Ligjin nr.9228, date 29.04.2004 "PËR KONTABILITETIN"
dhe "PASQYRAT FINANCIARE", të ndryshuar, dhe në "STANDARTET
KOMBËTARE TË KONTABILITETIT")

E. Grucka

Konfirmuar
S. Hecaj
M. Prerori




ALMO KONSTRUKSION

NIPT J91915001P

Pasqyra e Pozicionit Financiar (Balanci)

| Nr | A K T I V E T | REF | 2015 | 2014 |
|-----------|--|----------|-------------------|-------------------|
| | Aktivitet Afatshkurtra | | | |
| | ▶ Aktivitet monetare | 1 | 1,090,547 | 972,785 |
| | 1 Banka | | 46,395 | 400,242 |
| | 2 Arka | | 1,044,152 | 572,543 |
| | ▶ Investime | | 0 | 0 |
| | 1 Në tituj pronësie të njësisve ekonomike brenda grupit | | | |
| | 2 Aksionet e veta | | | |
| | 3 Te tjera Financiare | | | |
| | ▶ Të drejta të arkëtueshme | 2 | 38,115,474 | 40,078,882 |
| | 1 Nga aktiviteti i shfrytëzimit | | 34,821,630 | 37,104,886 |
| | 2 Nga njësitë ekonomike brenda grupit | | | |
| | 3 Merrëdhënie me pronarin (Aktkontrolli) | | 2,973,996 | 2,973,996 |
| | 4 Të tjera | | 319,848 | 0 |
| | 5 Kapital i nënshkruar i papaguar | | | |
| | ▶ Inventarët | 3 | 3,209,972 | 2,480,539 |
| | 1 Lëndë e parë dhe materiale të konsumueshme | | 3,209,972 | 2,480,539 |
| | 2 Prodhime në proces dhe gjysëmprodukte | | | |
| | 3 Produkte të gatshme | | | |
| | 4 Mallra | | | |
| | 5 Aktive Biologjike (Gjë e gjallë në rritje e majmëri) | | | |
| | 6 AAGJM të mbajtura për shitje | | | |
| | 7 Parapagime për inventar | | | |
| | ▶ Shpenzime të shtyra | | | |
| | ▶ Të arkëtueshme nga të ardhurat e konstatuara | | | |
| I | TOTALI AKTIVEVE AFATSHKURTRA | | 42,415,993 | 43,532,206 |
| | Aktivitet Afatgjata | | | |
| | ▶ Aktive financiare | | 0 | 0 |
| | 1 Tituj pronësie në njësitë ekonomike brenda grupit | | | |
| | 2 Tituj të huadhënies në njësitë ekonomike brenda grupit | | | |
| | 3 Tituj pronësie në njësitë ekonomike ku ka interesa pjesëmarrëse | | | |
| | 4 Tituj të huadhënies në njësitë ekonomike ku ka interesa pjesëmarrëse | | | |
| | 5 Tituj të tjerë të mbajtur si aktive afatgjata | | | |
| | 6 Tituj të tjerë të huadhënies | | | |
| | 1 Toka dhe ndërtesa | | | |
| | 2 Impiante dhe makineri | | 38,578,375 | 38,549,208 |
| | 3 Të tjera Instalime dhe pajisje | | 1,747,755 | 1,527,795 |
| | 4 Parapagime për aktive materiale dhe në proces | | | |
| | ▶ Aktivitet biologjike | | | |
| | ▶ Aktive jo materiale: | | 2,262,450 | 2,262,450 |
| | 1 Koncesione,patenta,licenca,marka tregtare,të drejta dhe aktive të ngjashme | | | |
| | 2 Emri i Mirë | | 2,262,450 | 2,262,450 |
| | 3 Parapagime për AAJM | | | |
| | ▶ Aktive tatimore të shtyra | | | |
| | ▶ Kapitali i nënshkruar i papaguar | | | |
| II | TOTALI AKTIVEVE AFATGJATA | 4 | 42,588,580 | 42,339,453 |
| | AKTIVE TOTALE | | 85,004,573 | 85,871,659 |

DREJTOR
STEFAN KOTO
REPUBLICA E ALBANI
KONSTRUKSION SH.P.K.





E.Gluckel

ALMO KONSTRUKSION
NIPT J91915001P

Pasqyra e Pozicionit Financiar (Balanci)

| Nr | DETYRIMET DHE KAPITALI | REF | 2015 | 2014 |
|-----------|--|----------|-------------------|-------------------|
| | ▶ Detyrime afatshkurtra: | | 9,771,740 | 10,961,874 |
| 1 | Titujt e huamarrjes | | | |
| 2 | Detyrime ndaj institucioneve të kredisë | | 5,392,611 | 3,604,629 |
| 3 | Arkëtime në avancë për porosi | | | |
| 4 | Të pagueshme për aktivitetin e shfrytëzimit | 5 | 3,446,477 | 5,532,045 |
| 5 | Dëftesa të pagueshme | | | |
| 6 | Të pagueshme ndaj njësive ekonomike brenda grupit | | | |
| 7 | Të pag. ndaj njësive ekonomike ku ka interesa pjesëmarrëse | | | |
| 8 | Të pag. ndaj punonjësve dhe sigurimeve shoqërore/shëndetsore | 6 | 648,089 | 584,735 |
| 9 | Të pagueshme për detyrimet tatimore | 6 | 284,563 | 1,240,465 |
| | ▶ Të pagueshme për shpenzime të konstatuara | | | |
| | ▶ Të ardhura të shtyra | | | |
| | ▶ Provizione | | | |
| | Totali i Detyrimeve afatshkurtera | | 9,771,740 | 10,961,874 |
| | ▶ Detyrime afatgjata: | | | |
| 1 | Titujt e huamarrjes | | | |
| 2 | Detyrime ndaj institucioneve të kredisë | | | |
| 3 | Arkëtimet në avancë për porosi | | | |
| 4 | Të pagueshme për aktivitetin e shfrytëzimit | | | |
| 5 | Dëftesa të pagueshme | | | |
| 6 | Të pagueshme ndaj njësive ekonomike brenda grupit | | | |
| 7 | Të pag. ndaj njësive ekonomike ku ka interesa pjesëmarrëse | | | |
| 8 | Të tjera të pagueshme | | | |
| | ▶ Të pagueshme për shpenzime të konstatuara | | | |
| | ▶ Të ardhura të shtyra | | | |
| | ▶ Provizione: | | | |
| 1 | Provizione për pensionet | | | |
| 2 | Provizione të tjera | | | |
| | ▶ Detyrime tatimore të shtyra | | | |
| | Totali i Detyrimeve afatgjata | | | |
| I | DETYRIMET TOTALE | | 9,771,740 | 10,961,874 |
| | ▶ Kapitali dhe Rezervat | | | |
| | ▶ Kapitali i Nënshkruar | | 72,223,000 | 71,623,000 |
| | ▶ Primi i lidhur me kapitalin | | | |
| | ▶ Rezerva rivlerësimi | | | |
| | ▶ Rezerva të tjera | | 2,686,785 | 2,671,824 |
| | 1 Rezerva ligjore | | 2,686,785 | 2,671,824 |
| | 2 Rezerva statutore | | | |
| | 3 Rezerva të tjera | | | |
| | ▶ Fitimi i pashpërndarë | | | 614,961 |
| | ▶ Fitim / Humbja e Vitit | | 323,047 | |
| II | Totali i Kapitalit | 7 | 75,232,832 | 74,909,785 |
| | TOTALI I DETYRIMEVE DHE KAPITALIT | | 85,004,573 | 85,871,659 |



S. Ujku
H. Daj

E. Grucka

Pasqyra e Performancës
(Pasqyra e të ardhurave dhe shpenzimeve)

Formati 1 – Shpenzimet e shfrytëzimit të klasifikuara sipas natyrës

| Nr | Pershkrimi i Elementeve | REF | 2015 | 2014 |
|----|---|----------|-------------------|-------------------|
| ▶ | Të ardhura nga aktiviteti i shfrytëzimit | | 52,171,381 | 67,523,830 |
| ▶ | Ndryshimi në inventarin e produkteve të gatshme dhe prodhimit në proces | | | |
| ▶ | Puna e kryer nga njësia ekonomike dhe e kapitalizuar | | | |
| ▶ | Të ardhura të tjera të shfrytëzimit | | | |
| ▶ | Lënda e parë dhe materiale të konsumueshme | 8 | 31,188,048 | 46,193,420 |
| | 1 Lënda e parë dhe materiale të konsumueshme | | 31,188,048 | 46,193,420 |
| | 2 Të tjera shpenzime | | | |
| ▶ | Shpenzime të personelit | 9 | 11,569,507 | 7,815,145 |
| | 1 Paga dhe shpërblime | | 9,914,500 | 6,690,470 |
| | 2 Shpenzime të sigurimeve shoqërore/shëndetsore | | 1,655,007 | 1,124,675 |
| ▶ | Zhvierësimi i aktiveve afatgjata materiale | | | |
| ▶ | Shpenzime konsumi dhe amortizimi | | | 5,380,000 |
| ▶ | Shpenzime të tjera shfrytëzimi | | 8,788,778 | 6,859,523 |
| ▶ | Të ardhura të tjera | | X | X |
| ▶ | Zhvierësimi i aktiveve financiare dhe investimeve financiare të mbajtura si aktive afatshkurta | | | |
| ▶ | Shpenzime financiare | | 123,946 | 123,368 |
| | 1 Shpenzime interesi dhe shpenzime të ngjashme (paraqitur veçmas shpenzimet për t'u paguar tek njësitë ekonomike brenda grupit) | | | |
| | 2 Shpenzime të tjera financiare | | 123,946 | 123,368 |
| ▶ | Pjesa e fitimit/humbjes nga pjesëmarrjet | | X | X |
| ▶ | Fitimi/Humbja para tatimit | | 501,102 | 1,152,374 |
| | 1 Shpenzime të panjohura | | 685,928 | 2,430,378 |
| | 2 Fitimi Fiskal | | 1,187,030 | 3,582,752 |
| ▶ | Shpenzimi i tatimit mbi fitimin | | 178,055 | 537,413 |
| | 1 Shpenzimi aktual i tatimit mbi fitimin | | 178,055 | 537,413 |
| | 2 Shpenzimi i tatimit fitimit të shtyrë | | | |
| | 3 Pjesa e tatimit fitimit të pjesëmarrjeve | | | |
| ▶ | Fitimi/Humbja e vitit | | 323,047 | 614,961 |
| ▶ | Fitimi/Humbja për: | | X | X |
| | 1 Pronarët e njësisë ekonomike mëmë | | | |
| | 2 Interesat jo-kontrolluese | | | |

S. Ury
M. L. L. L.



E. Giuqa



ALMO KONSTRUKSION


NIPT J91915001P

Pasqyrat financiare të VITIT

2015

Në lekë

| Pasqyra e fluksit monetar - Metoda direkte | | 2015 | 2014 |
|--|--|-------------------|--------------------|
| I | Fluksi monetar nga veprimtarite e shfrytezimit | | |
| 1 | Mjetet monetare (MM) te arketuara nga klientet | 64,318,914 | 106,822,599 |
| 2 | MM Te arketuara nga debitorët dhe kreditorët | - | - |
| 3 | MM Te ardhura nga kredite afatshkurtera | - | - |
| 4 | MM te ardhura nga veprime te tjera | 4,857 | 39,761 |
| 5 | MM neto nga veprimtarite e shfrytezimit (1 - 4) | 64,323,771 | 106,862,360 |
| 6 | MM te paguara per furnitorët | 49,384,202 | 93,015,416 |
| 7 | MM per kreditorë te ndryshëm (Overdraft) | (1,787,982) | 1,583,227 |
| 8 | MM te paguara per pagat | 8,658,660 | 5,832,925 |
| 9 | MM te paguar per Sig. Shoqerore + Shendetsore | 2,722,695 | 1,807,320 |
| 10 | MM te paguara per TVSH | 3,477,015 | 2,070,551 |
| 11 | MM te paguar per Dividentin | - | - |
| 12 | MM te paguara per Tatim Fitimin | 504,565 | 389,376 |
| 13 | MM te paguara per TAP | 124,798 | 56,830 |
| 14 | MM te paguara per interesat | 128,803 | 163,129 |
| 15 | MM te Paguara per shpenzime te tjera rrjedhese | 992,353 | 1,305,309 |
| 16 | Shuma e Pagesave te MM (6 - 15) | 64,205,109 | 106,224,083 |
| II | Fluksi monetar nga veprimtarite investuese | | |
| 1 | Kredi te marra afatgjate per investime | | |
| 2 | Blerje e Aktiveve afatgjate materiale | | |
| 3 | Investime te tjera jo materiale | | |
| 4 | Dididenti I arketuar | | |
| 5 | MM te perdorura ne veprimtarite investuese | | |
| III | Fluksi monetar nga aktivitetet financiare | | |
| 1 | Te ardhurat nga metimi I kapitalit aksionar | | |
| 2 | Te ardhurat nga huamarrjet afatgjate | | |
| 3 | Pagesat e detyrimeve te qirase financiare | | |
| 4 | Dividente te paguar | | |
| 5 | MM neto e perdorur ne veprimtarite financiare | | |
| IV | Rritja/renia neto e mjeteve monetare | 118,662 | 638,277 |
| V | Mjetet monetare ne fillim te periudhes kontabel | 972,785 | 334,508 |
| VI | Mjetet monetare ne fund te periudhes kontabel | 1,091,447 | 972,785 |



E. Grucka

PASOYRA E NDRYSHIMEVE NË KAPITALIN NETO

| Emertimi | 2013 | 2014 | 2015 | Kapitali Nënshkruar | Rezerva Ligjore | Rezerva Statuore | Fitimi I pa shpërndarë | Fitimi dhe Humbja Vitit | TOTALI |
|--|-------------|-------------|-------------|---------------------|------------------|------------------|------------------------|-------------------------|-------------------|
| I | 2013 | 2014 | 2015 | 69,623,000 | 2,461,718 | - | - | 2,210,106 | 74,294,824 |
| <i>Efekti i ndryshimit në politikat kontabël</i> | | | | | | | | | |
| II | 2014 | 2014 | 2015 | 69,623,000 | 2,461,718 | - | 2,210,106 | | 74,294,824 |
| II/a | | | | | | | | | |
| II/b | | | | | | | | | |
| II/c | | | | | | | | | |
| II/d | | | | 2,000,000 | | | (2,000,000) | 614,961 | 614,961 |
| II/e | | | | | | | | | |
| II/f | | | | | 210,106 | | (210,106) | | |
| III | 2014 | 2014 | 2015 | 71,623,000 | 2,671,824 | - | - | 614,961 | 74,909,785 |
| III/a | | | | 71,623,000 | 2,671,824 | | 614,961 | | 74,909,785 |
| III/b | | | | | | | | | |
| III/c | | | | | | | | | |
| III/d | | | | 600,000 | | | (600,000) | 323,047 | 323,047 |
| III/e | | | | | | | | | |
| III/f | | | | | 14,961 | | (14,961) | | |
| Posicioni financiar I reduktuar më 31 Dhjetor | 2015 | 2015 | 2015 | 72,223,000 | 2,686,785 | - | - | 323,047 | 75,232,832 |

HARTUESI E.Gjucoka
HAJRI ABEDINI

DIREKTOR
RAJONALE TRINISTE PANAQ KOTO

