

Emërtimi dhe Forma ligjore

NIPT -i

Adresa e Selisë

Data e krijimit

Nr. i Regjistrimit Tregëtar

Veprimtaria Kryesore

Shoqëria "BERALB " SHA

K 12107002 A

Rruga Papa Gjon Pali II, ABA Center

Tirane

07.09.2001

25300

Zhvillim, Rikonstruksion dhe Modernizim

I Industrise se Bakrit

PASQYRAT FINANCIARE

(Në zbatim të Standartit Kombëtar të Kontabilitetit Nr.2 dhe
Ligjit Nr. 9228 Datë 29.04.2004 "Për Kontabilitetin dhe Pasqyrat Financiare")

Viti 2015


Pasqyrat Financiare janë individuale
Pasqyrat Financiare janë të konsoliduara
Pasqyrat Financiare janë të shprehura në
Pasqyrat Financiare janë të rumbullakosura në

Periudha Kontabel e Pasqyrave Financiare

Data e mbylljes së Pasqyrave Financiare

Po
Jo
Leke
ne leke (pa presje)

Nga 01.01.2015
Deri 31.12.2015
14.03.2016



Pasqyra e Pozicionit Financiar më 31 Dhjetor 2015

Nr	A K T I V E T	Shënimi	Periudha Raportuese	Periudha Para ardhëse
	AKTIVET AFATSHKURTRA			
	1 Aktivet monetare	1	12,790,168	363,110,297
	2 Investime			
	> Në tituj pronësie të njësisve ekonomike brenda grupit			
	> Të tjera Financiare			
	3 Të drejta të arkëtueshme		190,828,845	368,938,987
	> Nga aktiviteti i shfrytëzimit	3.1	12,066,439	98,631,802
	> Nga njesite ekonomike brenda grupit			
	> Nga njësitë ekonomike ku ka interesa pjesëmarrëse			
	> Të tjera	3.4	178,762,406	270,307,185
	4 Inventarët		560,237,717	694,728,182
	> Lëndë e parë dhe materiale të konsumueshme	4.1	527,064,514	548,144,809
	> Prodhime në proces dhe gjysëmprodukte	4.3	29,175,528	35,483,662
	> Produkte të gatshme	4.3	2,565,699	110,707,297
	> Mallra	4.4	1,431,976	392,414
	> Aktive Biologjike (Gjë e gjallë në rritje e majmëri)			
	> AAM të mbajtura për shitje			
	> Parapagime për inventar			
	5 Shpenzime të shtyra	5	2,949,177,555	2,621,249,503
	6 Të arkëtueshme nga të ardhurat e konstatuara			
I	TOTALI I AKTIVEVE AFATSHKURTRA		3,713,034,285	4,048,026,969
	AKTIVET AFATGJATA			
	1 Aktive financiare		0	0
	> Tituj pronësie në njësite ekonomike brenda grupit			
	> Tituj të huadhënies në njësite ekonomike brenda grupit			
	> Tituj pronësie në njësite eko. ku ka interesa pjesëmarrëse			
	> Tituj të tjerë të mbajtur si aktive afatgjata			
	> Tituj të tjerë të huadhënies			
	2 Aktivet materiale		2,414,800,570	2,587,323,586
	> Toka dhe ndërtesa	8.1	904,118,027	928,040,765
	> Impiante dhe makineri	8.2	1,472,666,640	1,612,569,711
	> Të tjera instalime dhe paisje	8.3	38,015,903	46,713,110
	> Parapagime për aktive materiale dhe në proces			
	3 Aktive biologjike			
	4 Aktive jo materiale		108,061,160	108,061,160
	> Koncensione, patenta, licenca, marka tregtare, etj të ngjashme	10	108,061,160	108,061,160
	> Emri i Mirë			
	5 Aktive tatimore të shtyra			
	6 Kapitali i nënshkruar i papaguar			
II	TOTALI I AKTIVEVE AFATGJATA		2,522,861,730	2,695,384,746
	TOTALI I AKTIVEVE (I+II)		6,235,896,015	6,743,411,715

Pasqyra e Pozicionit Financiar me 31 Dhjetor 2015

Nr	DETYRIMET DHE KAPITALI	Shënimi	Periudha Raportuese	Periudha Para ardhese
	DETYRIMET AFATSHKURTRA			
1	Detyrimet afatshkurtra		532,099,212	620,062,657
>	Titujt e huamarrjes			
>	Detyrime ndaj institucioneve të kredisë		0	149,179,012
>	Arkëtime në avancë për porosi			
>	Të pagueshme për aktivitetin e shfrytëzimit	13.4	426,819,747	262,959,180
>	Të pagueshme ndaj punonjësve dhe sigurimeve shoq./shëndet.	13.8	44,961,637	58,524,497
>	Të pagueshme ndaj njësive ekonomike brenda grupit			
>	Të pagueshme për detyrimet tatimore	13.9	3,143,004	19,277,032
>	Të pagueshme të tjera	13.10	57,174,824	130,122,936
2	Të pagueshme për shpenzime të konstatuara			
3	Të ardhura të shtyra			
4	Provizione			
I	TOTALI I DETYRIMEVE AFATSHKURTRA		532,099,212	620,062,657
5	Detyrimet afatgjata		704,043,257	450,988,676
>	Titujt e huamarrjes			
>	Detyrime ndaj institucioneve të kredisë	17.2	592,987,134	450,988,676
>	Arkëtimet në avancë për porosi			
>	Të pagueshme për aktivitetin e shfrytëzimit			
>	Dëftesa të pagueshme			
>	Të pagueshme brenda grupit			
>	Të pagueshme ndaj njësive ku ka interesa pjesëmarrëse			
>	Të tjera të pagueshme	17.8	111,056,123	0
6	Të pagueshme për shpenzime të konstatuara			
7	Të ardhura të shtyra			
8	Provizione			
>	Provizione për pension			
>	Provizione të tjera			
9	Detyrime tatimore të shtyra			
II	TOTALI I DETYRIMEVE AFATGJATA		704,043,257	450,988,676
	DETYRIMET TOTALE (I+II)		1,236,142,469	1,071,051,333
	KAPITALI dhe REZERVAT			
1	Kapitali i Nënshkruar		5,594,065,185	5,594,065,185
2	Primi i lidhur me kapitalin			
3	Rezerva rivlerësimi			
4	Rezerva të tjera		341,197,000	341,197,000
>	Rezerva ligjore		341,197,000	341,197,000
>	Rezerva statutore			
>	Rezerva të tjera			
5	Fitimi i pashpërndarë		-262,901,803	536
6	Fitimi / Humbja e Vitit	22	-672,606,836	-262,902,339
	Totali i Kapitalit		4,999,753,546	5,672,360,382
	TOTALI DETYRIMEVE DHE KAPITALIT		6,235,896,015	6,743,411,715

Pasqyra e Performancës Financiare për vitin 2015

(Bazuar ne klasifikimin e Shpenzimeve sipas Natyres)

Nr	Pershkrimi i Elementeve	Periudha Raportuese	Periudha Para ardhese
1	Të ardhura nga aktiviteti i shfrytëzimit	1,075,205,096	2,565,380,769
2	Ndryshimi në inventarin e produkteve të gatshme dhe prodhimit në proces	-114,449,732	-151,781,407
3	Puna e kryer nga njësia ekonomike dhe e kapitalizuar		
4	Të ardhura të tjera të shfrytëzimit	58,706,530	-238,254,083
	> Te ardhura nga njesite ekonomike ku ka interesa pjesemarrrese		-238,254,083
	> Te ardhura nga investimet dhe huate e tjera pjese e aktiveve afatgjata		
	> Interesa te arketueshme dhe te ardhura te tjera te ngjashme	58,706,530	0
5	Lenda e parë dhe materiale të konsumueshme	-461,592,384	-869,321,498
	> Lenda e pare dhe materiale te konsumueshme	-461,592,384	-869,321,498
	> Te tjera shpenzime		
6	Shpenzime të personelit	-544,991,494	-599,607,781
	> Paga dhe shperblime	-456,309,959	-505,172,015
	> Shpenzime te sigurmeve shoqerore/shendetsore	-88,681,535	-94,435,766
7	Zhvlerësimi i Aktiveve Afatgjata Materiale	-201,252,607	-223,766,852
8	Shpenzime konsumi dhe amortizimi		
9	Shpenzime të tjera shfrytëzimi	-466,585,216	-721,674,755
10	Zhvlerësimi i Aktiv. Fin. dhe Invest. Fin. të mbajtura si aktive afatshkurtra		
11	Shpenzime financiare	-17,647,029	-23,876,732
	> Shpenzime interesi dhe shpenzime të ngjashme		
	> Shpenzime të tjera financiare	-17,647,029	-23,876,732
12	Pjesa e fitimit/humjes nga pjesmarrjet		
13	Fitim humbja para tatimit	-672,606,836	-262,902,339
14	Shpenzimi i Tatimit mbi fitim		
	> Shpenzimi aktual i tatimit mbi fitimin		
	> Shpenzimi i tatim fitimit të shtyre		
	> Pjesa e tatim fitimit të pjesmarrësve		
15	Fitim / Humbja e vitit	-672,606,836	-262,902,339
16	Fitim / Humbja per:		
	> Pronarët e njësisë ekonomike mëmë		
	> Interesat jo-konrolluese		

Pasqyra e të Ardhurave Gjithëpërfshirëse

Nr	Përshkrimi i elementëve		
1	Fitim / Humbja e vitit	-672,606,836	-262,902,339
	Të ardhura të tjera gjithëpërfshirëse për vitin:		
	Diferencat (+/-) nga përkëthimi i veprimtarisë në monedhë të huaj	0	0
	Diferencat (+/-) nga rivlerësimi i Aktiveve Afatgjata Materiale	0	0
	Diferencat (+/-) nga rivlerësimi i Aktiveve Financiare të mbajtura për shitje	0	0
	Pjesë e të ardhurave gjithëpërfshirëse nga pjesëmarrjet	0	0
2	Totali i të Ardhurave të tjera gjithëpërfshirëse për vitin	0	0
3	Totali i të Ardhurave/humbjeve gjithëpërfshirëse për :	0	0
	Pronarët e njësisë ekonomike mëmë	0	0
	Interesat jo-konrolluese	0	0



Pasqyra e Fluksit të Mjeteve Monetare
(metoda indirekte)

	2015	2014
► Fluksi i Mjeteve Monetare nga/(përdorur në) aktivitetin e shfrytëzimit		
<i>Fitim / Humbja e vitit</i>	-672,606,836	-262,902,339
<i>Shpenzimet për tatimin mbi fitimin</i>	0	0
<i>Shpenzime konsumi dhe amortizimi</i>	201,252,607	223,766,852
<i>Fluksi i mjeteve monetare i përfshirë në aktivitetet investuese:</i>		
<i>Fitim nga shitja e aktiveve afatgjata materiale</i>		
<i>Ndryshimet në aktivet dhe detyrimet e shfrytëzimit:</i>		
<i>Rënie/(ritje) në të drejtat e arkëtueshme tregëtare dhe të tjera</i>	-149,817,910	904,875,266
<i>Rënie/(ritje) në inventarë</i>	134,490,465	257,954,300
<i>Rritje/(rënie) në detyrimet e pagueshme tregëtare dhe të tjera</i>	74,778,427	43,171,948
<i>Rritje/(rënie) në detyrime për punonjësit</i>	-13,562,860	-18,051,383
Mjete monetare neto nga/(përdorur në) aktivitetin e shfrytëzimit	-425,466,107	1,148,814,644
► Fluksi i Mjeteve Monetare nga/(përdorur në) aktivitetin e investimit		
<i>Para neto të përdorura për blerjen e filialeve</i>		
<i>Para neto të arkëtuara nga shitja e filialeve</i>		
<i>Pagesa për blerjen e aktiveve afatgjata materiale</i>	-28,729,591	-97,353,594
<i>Arkëtime nga shitja e aktiveve afatgjata materiale</i>		
<i>Pagesa për blerjen e investimeve të tjera</i>		
<i>Arkëtime nga shitja e investimeve të tjera</i>		
<i>Dividentë të arkëtuara</i>		
Mjete monetare neto nga/(përdorur në) aktivitetin e investimit	-28,729,591	-97,353,594
► Fluksi i Mjeteve Monetare nga/(përdorur në) aktivitetin e financimit		
<i>Arkëtime nga emetimi i kapitalit aksionar</i>		
<i>Arkëtime nga emetimi i aksioneve të përdorura si kolateral</i>		
<i>Hua të arkëtuara</i>	103,875,569	0
<i>Pagesa e kostove të transaksionit që lidhen me kreditë dhe huatë</i>		
<i>Riblerje e aksioneve të veta</i>		
<i>Pagesa e aksioneve të përdorura si kolateral</i>		
<i>Pagesa e huave</i>	0	-123,587,164
<i>Pagesë e detyrimeve të qirasë financiare</i>		
<i>Interes i paguar</i>		
<i>Dividendë të paguar</i>		
Mjete monetare neto nga/(përdorur në) aktivitetin e financimit	103,875,569	-123,587,164
Rritje/(rënie) neto në mjete monetare dhe ekuivalentë të mjeteve monetare	-350,320,129	350,547,126
Mjete monetare dhe ekuivalentë të mjeteve monetare më 1 janar	363,110,297	12,563,171
Mjete monetare dhe ekuivalentë të mjeteve monetare më 31 dhjetor	12,790,168	363,110,297

Shoqeria "BERALB" sha

Ne Leke

Pasqyra e Ndryshimeve ne Kapital 2015

Nje pasqyre e pa Konsoliduar

	Kapitali aksionar	Primi aksionit	Rezerva stat. ligjore	Fitimi pashperndare	Fitimi i vitit	TOTALI	Interesa Jokontrolluese
I POZICIONI me 31 DHJETOR 2013	5,075,505,630		189,220,000		1,237,863,851	6,502,589,481	
Efekti ndryshimeve ne politikat kontabel							
II Pozicioni i rregulluar me 31 Dhjetor 2013	5,075,505,630		189,220,000	1,237,863,851	0	6,502,589,481	
1 Fitimi/humbja per periudhen kontabel					-262,902,339	-262,902,339	
2 Te ardhura te tjera gjithepershires							
III Totali i te Ardhrave gjithepershires					-262,902,339	-262,902,339	
1 Fitimi i transferuar ne Kapital apo Rezerve	518,559,555		151,977,000	-670,536,555		0	
2 Dividente te shperndare				-567,326,760		-567,326,760	
IV Totali i transaksioneve me pronaret				-1,237,863,315		-567,326,760	
V POZICIONI me 31 DHJETOR 2014	5,594,065,185		341,197,000	536	-262,902,339	5,672,360,382	
Efekti ndryshimeve ne politikat kontabel							
VI Pozicioni i rregulluar me 31 Dhjetor 2014	5,594,065,185		341,197,000	-262,901,803	0	5,672,360,382	
1 Fitimi/humbja per periudhen kontabel					-672,606,836	-672,606,836	
2 Te ardhura te tjera gjithepershires					0	0	
VIII Totali i te Ardhrave gjithepershires					-672,606,836	-672,606,836	
1 Fitimi i transferuar ne Kapital apo Rezerve	0		0	0		0	
2 Dividente te shperndare						0	
VIII Totali i transaksioneve me pronaret				0		0	
IX POZICIONI me 31 DHJETOR 2015	5,594,065,185	0	341,197,000	-262,901,803	-672,606,836	4,999,753,546	

SHENIMET SHPJEGUESE

A 1 Informacion i përgjithshëm

- 1 Kuadri ligjor: Ligjit 9228 dt 29.04.2004 "Per Kontabilitetin dhe Pasqyrat Financiare"
- 2 Kuadri kontabel i aplikuar : Stndartet Kombetare te Kontabilitetit ne Shqiperi.(SKK 2;)
- 3 Baza e pergatitjes se PF : Mbi bazen e konceptit te materialitetit.(SSK 1, 1-3)
- 4 Parimet baze per pergatitjen e Pasqyrave Financiare: (SKK 1; 40 - 90)
 1. Parimi i njesise ekonomike: mban ne llogarite e saj aktivet,detyrimet dhe transaksionet ekonomike te veta.
 2. Parimi i vijimesise eshte i cenuar, pasi duke filuar nga muaji tetor 2015, Shoqeria ka nderprere aktivitetin e saj, per shkak te renies drastike te cmimit ne tregjet nderkombetare.
 3. Kompensimi: midis nje aktivit dhe nje pasivi nuk ka, ndersa midis te ardhurave dhe shpenzimeve ka vetem ne rastet qe lejohen nga SKK.
 4. Kuptushmeria e Pasqyrave Financiare eshte realizuar ne masen e plote per te gene te qarta dhe te kuptushme per perdorues te jashtem qe kane njohuri te pergjitheshme te mjaftueshme ne fushen e kontabilitetit.
 5. Materialiteti eshte vleresuar nga ana jone dhe ne baze te tij Pasqyrat Financiare jane hartuar vetem per zera materiale.
 6. Besushmeria per hartimin e Pasqyrave Financiare eshte e siguruar pasi nuk ka gabime materiale duke zbatuar parimet e meposhteme :
 - Parimin e paraqitjes me besnikeri
 - Parimin e perparesise se permbajtjes ekonomike mbi formen ligjore
 - Parimin e paaneshmerise pa asnje influencim te qellimshem
 - Parimin e maturise pa optimizem te tepruar,pa nen e mbivleresim te qellimshem
 - Parimin e plotesise duke paraqitur nje pamje te vertete e te drejte te PF.
 - Parimin e qendrushmerise per te mos ndryshuar politikat e metodat kontabel
 - Parimin e krahasushmerise duke siguruar krahasimin midis dy periudhave.

A 2 Politikat kontabël

Për përcaktimin e kostos së inventareve është zgjedhur metoda e koston mesatare të ponderuar, (SKK 4)

Vlerësimi fillestar i një elementi të AAM që plotëson kriteret për njohje si aktiv në bilanc është vlerësuar me kosto. (SKK 5)

Për prodhimin ose krijimin e AAM kur kjo financohet nga një hua,kostot e huamarrjes (dhe interesat) janë kapitalizuar në koston e aktivit për periudhën e investimit.(SKK 5:)

Për vlerësimin e mëpasshëm të AAM-së është zgjedhur modeli i koston duke i paraqitur në bilanc me kosto minus amortizimin e akumuluar. (SKK 5;)

Për llogaritjen e amortizimit të AAM (SKK 5:) Shoqëria ka përcaktuar si metodë të amortizimit të A.A.M. metodën e amortizimit mbi bazën e vlerës së mbetur, ndërsa normat e amortizimit janë të njëjta me ato të sistemit fiskal në fuqi dhe konkretisht :

- Për ndërtesat, me 5 % të vlerës së mbetur.
- Kompjuterat e sisteme informacioni, me 25 % te vleres se mbetur
- Te gjitha AAM te tjera, me 20 % te vleres se mbetur

Për llogaritjen e amortizimit të AAJM (SKK 5:) njësia ekonomike raportuese ka përcaktuar si metodë të amortizimit atë lineare me normën e amortizimit 15 % në vit.



B Shënime që shpjegojnë zërat e Pasqyrave Financiare

I AKTIVET AFATSHKURTRA

1 Aktivet monetare

<i>Aktivët monetare</i>	12,790,168
> Banka	<u>7,745,811</u>
> Arka	<u>5,044,357</u>

Shenimi

1

Banka

Nr	Emri i Bankës	Monedha	Vlera në valutë	Vlera në Lekë
	BKT	Lekë		5,705,634
	RZB	Lekë		326,314
	SGA	Lekë		2,959
	BKT	Eur	179.1	24,587
	RZB	Eur	1298.35	178,237
	SGA	Eur	462.3	63,465
	BKT	Usd	2488.24	312,996
	Garanti	Usd	-532.81	-67,022
	RZB	Usd	9283.16	1,167,728
	SGA	Usd	245.75	30,913
	TOTALI			7,745,811

Arka


Nr	EMERTIMI	Vlera në valutë	Vlera në
	Arka në Lekë		125,450
	Arka në Euro	34045.51	4,577,693
	Arka në Dollarë	2712.57	341,214
	Pulla tatimore, bileta, të tjera me vlerë		0
	Totali		5,044,357

2 Investime

- 2.1 Në tituj pronësie të njësisve ekonomike brenda grupit
Shoqëria nuk ka tituj pronësie të njësisve ekonomike brenda grupit
- 2 Aksionet e veta
Shoqëria s'ka riblerje të aksione të emetuara me pare nga ajo vete
- 2.3 Te tjera Financiare
Shoqëria nuk ka aktive të tjera financiare të investuara

3 Të drejta të arkëtueshme

- 3.1 Nga aktiviteti i shfrytëzimit
Klientë për mallra, produkte e shërbime
- | | |
|--|------------|
| > Fatura të pa likuiduara nën një vit | 12,066,439 |
| > Fatura të pa likuiduara mbi një vit | 3,460,136 |
| > Zhvlerësimi i të drejtave dhe detyrimeve | 8,606,303 |
| | <u>0</u> |
- 3.2 Nga njësitë ekonomike brenda grupit
> Shoqëria nuk ka të drejta dhe detyrime ndaj njësisve ekonomike brenda grupit



3.3 *Nga njësitë ekonomike ku ka interesa pjesëmarrëse*
 > Shoqëria s'ka te drejta dhe detyrim ndaj njësive ekonomike me interes pjesëmarrës

3.4 *Të tjera* 178,762,406
 > Të drejta për t'u arkëtuar nga proceset gjyqësore 0
 > Parapagime të dhëna 903,901
 > Tatim mbi të ardhurat personale (teprica debitore) 0
 > Tatime të tjera për punonjësit (teprica debitore) 0
 > Tatim mbi fitimin (teprica debitore) 127,183,084
 > Shteti- TVSH për tu marrë 18,609,133
 > Të tjera tatime për t'u kthyer nga Dogana 409,281
 > Tatimi në burim (per tu kthyer) 1,657,660
 > Të drejta dhe detyrime ndaj ortakëve dhe aksionerëve 0
 > Të drejta për t'u arkëtuar nga shitjet e letrave me vlerë 0
 > Qera financiare (kur është afatshkurtër dhe ka tepricë debitore) 0
 > Debitorë të tjerë, kreditorë të tjerë (teprica debitore) 0
 > Garanci per projekte 29,999,347
 > Zhvlerësim i të drejtave dhe detyrimeve (i detajuar per çdo ze si me si 0

3.5 *Kapital i nënshkruar i papaguar* 0
 > Kapital i nënshkruar gjithsej 5,594,065,185
 > Kapital i nënshkruar i paguar -5,594,065,185

4 Inventarët

4.1 *Lëndë e parë dhe materiale të konsumueshme* 527,064,514
 > Materiale ndihmës 527,064,514
 > Pjesë ndërrimi 0
 > Materiale ambalazhimi 0
 > Materiale të tjera 0
 > Inventari i imët 0
 > Zhvlerësimi i materialeve të para 0
 > Zhvlerësimi i materialeve të tjera 0

4.2 *Prodhime në proces dhe gjysëmprodukte* 0
 > Prodhimi në proces 0
 > Punime në proces 0
 > Shërbime në proces 0
 > Zhvlerësimi i prodhimeve në proces 0


4.3 *Produkte të gatshme* 31,741,227
 > Produkte të ndërmjetëm 29,175,528
 > Produkte të gatshëm 2,565,699
 > Nënprodukte dhe produkte mbeturinë 0
 > Zhvlerësimi i produkteve të gatshëm 0

4.4 *Mallra* 1,431,976
 > Mallra 1,431,976
 > Zhvlerësimi i mallrave dhe (produkteve) për shitje 0

4.5 *Aktive Biologjike (Gjë e gjallë në rritje e majmëri)* 0
 > Gjedhe ne majmeri 0
 > Te leshta ne majmeri 0
 > Te dhirta ne majmeri 0
 > Derra ne majmeri 0
 > Zogj ne rritje 0



4.6	AAGJM të mbajtura për shitje	0
>	AAGJM të mbajtura për shitje	
4.7	Parapagime për inventar	0
>	Materiale të para	
>	Produkte të gatshëm	
>	Mallra për shitje	0
>	Gjë e gjallë	
5	Shpenzime të shtyra	2,949,177,555
>	Furnitorë për shërbime (teprica debitore)	
>	Shpenzime të periudhave të ardhme (punime kapitale)	2,949,177,555
6	Të arkëtueshme nga të ardhurat e konstatuara	0
>	Interesa aktive të llogaritura	
>	Të ardhura të llogaritura	
II <u>AKTIVET AFATGJATA</u>		
7 <u>Aktivitetet financiare</u>		
7.1	Tituj pronësie në njësitë ekonomike brenda grupit	0
>	Aksione të shoqërive të kontrolluara	
>	Zhvleresimi Aksione të shoqërive të kontrolluara	
>	Aksione të shoqërive të lidhura	
>	Zhvleresimi Aksione të shoqërive të lidhura	
7	Tituj të huadhënies në njësitë ekonomike brenda grupit	0
>	Huadhënie afatgjatë në njësitë ekonomike brenda grupit	
>	Zhvleresimi Huadhënie afatgjatë në njësitë ekonomike brenda grupit	
7.3	Tituj pronësie në njësitë ekonomike ku ka interesa pjesëmarrëse	0
>	Aksione të shoqërive ku ka interesa pjesëmarrëse	
>	Zhvleresimi Aksione të shoqërive ku ka interesa pjesëmarrëse	
7	Tituj të huadhënies në njësitë ekonomike ku ka interesa pjesëmarrëse	0
>	Huadhënie afatgjatë në njësitë ekonomike ku ka interesa pjesëmarrëse	
>	Zhvleresimi Huadhënie afatgjatë në njësitë ekonomike ku ka interesa pjesëmarrëse	
7.5	Tituj të tjerë të mbajtur si aktive afatgjata	0
>	Aksione të tjera dhe letra me vlerë	
>	Zhvleresimi Aksione të tjera dhe letra me vlerë	
8	Tituj të tjerë të huadhënies	0
>	Të drejta të tjera afatgjatë	
>	Të drejta dhe detyrime ndaj pjesëtarëve të tjerë të grupit	
>	Të drejta dhe detyrime ndaj ortakëve dhe aksionerëve	
>	Zhvleresimi Të drejta të tjera afatgjatë	
>	Zhvleresimi Të drejta dhe detyrime ndaj pjesëtarëve të tjerë të grupit	
>	Zhvleresimi Të drejta dhe detyrime ndaj ortakëve dhe aksionerëve	
8	Aktive Materiale Afatgjata	2,414,800,570
8.1	Toka	3,330,295



	Ndërtesa	900,787,732
	Impiante dhe makineri	1,275,224,378
	Mjete Transporti	197,442,262
	Paisje informatike	5,803,780
8	Paisje dhe mobilje zyre	32,212,123
8.3	Të tjera	0
8	Parapagime për aktive materiale dhe në proces	0

Detaje te llogaritjeve analitike, bashkangjitur

Hyrjet e reja te AAM

		28,729,591
	Aktivitet e blera gjate vitit	28,729,591
	Aktivitet kontribut i ortakeve ne kapitalin e shoqerise gjate vitit	0
	Aktivitet nga Egzistenca e kontrollit efektiv (SKK 1; 17,18,79,80)	0
	Aktivitet kontribut i ortakeve ne kapitalin e shoqerise gjate vitit	
	Aktivitet nga Egzistenca e kontrollit efektiv (SKK 1; 17,18,79,80)	

9 Aktivet biologjike

	> Gjedhe	0
	> Te leshta	
	> Te dhirta	
	> Derra	
	> Pula	

10 Aktive jo materiale

	> Koncesione	108,061,160
	Koncesione me vleren fillestare	108,061,160
	Konçesionet (amortizimi)	
	Konçesionet (zhvlerësimi)	
	> Patenta,licenca,marka e aktive te ngjashme	0
	Patenta,licenca,marka e aktive te ngjashme me vlere fillestare	
	Patenta,licenca,marka e aktive te ngjashme (amortizimi)	
	Patenta,licenca,marka e aktive te ngjashme (zhvlerësimi)	
	> Emri i mire	0
	Emri i mire me vlere fillestare	
	Emri i mire (amortizimi)	
	Emri i mire (zhvlerësimi)	
	> Parapagime për AAJM	0
	Furnitorë për aktive afatgjata jomateriale	

11 Aktive tatimore te shtyra

	Tatime të shtyra (teprica debitore)	0
--	-------------------------------------	---

12 Kapitali i nenshkruar i pa paguar


III DETYRIMET DHE KAPITALI

13 Detyrime afatshkurtra:


13.1	Titujt e huamarrjes	0
------	---------------------	---



>	Huamarrje afatshkurtra	
>	Premtim pagesa të pagueshme për hua afatshkurtër	
>	Detyrime për blerjet e letrave me vlerë	
>	Hua të marra	
>	Letra me vlerë të borxhit, të emetuara	
>	Derivatët dhe instrumentet financiare	
13.2	<i>Detyrime ndaj institucioneve të kredisë</i>	0
>	Qera financiare	0
	Analiza e blerjeve me qira financiare	
>	Huamarrje afatshkurtra nga Bankat	
	Banka 1	0
	Banka 2	0
>	Llogari bankare të zbuluara (overdrafte bankare)	
	Veneto Bank	0
		0
>	Hua të marra	0
>	Kësti i llogaritur i huase për t'u paguar në 12 muajt e ardhshëm	0
13.3	<i>Arkëtime në avancë për porosi</i>	0
>	Parapagime të marra	
13.4	<i>Të pagueshme për aktivitetin e shfrytëzimit</i>	426,819,747
>	Furnitorë për mallra, produkte e shërbime	426,819,747
>	Debitorë të tjerë, kreditorë të tjerë	
13.5	<i>Dëftesa të pagueshme</i>	0
>	Premtim pagesa të pagueshm për furnizime	
13.6	<i>Të pagueshme ndaj njësive ekonomike brenda grupit</i>	0
>	Të drejta / detyrime ndaj pjesëtarëve të tjerë të grupit	
13.7	<i>Të pagueshme ndaj njësive ekonomike ku ka interesa pjesëmarrëse</i>	0
>	Të drejta detyrime ndaj njësive ekonomike me interesa pjesëmarrëse	
13.8	<i>Të pagueshme ndaj punonjësve dhe sigurimeve shoq./shëndetsore</i>	44,961,637
>	Paga dhe shpërblime	38,333,349
>	Paradhënie për punonjësit	
>	Sigurime shoqërore dhe shëndetsore	6,628,288
>	Organizma të tjera shoqërore	0
>	Detyrime të tjera	0
13.9	<i>Të pagueshme për detyrimet tatimore</i>	3,143,004
>	Akciza	0
>	Tatim mbi të ardhurat personale	3,143,004
>	Tatime të tjera për punonjësit	0
>	Tatim mbi fitimin	0
>	Shteti- TVSh për t'u paguar	0
>	Të tjera tatime për t'u kthyer	0
>	Tatime të shtyra	0
>	Tatimi në burim	0
13.10	<i>Të tjera të pagueshme</i>	57,174,824
>	Provizione për kliente	57,174,824
>	Dividendë për t'u paguar	0



	14 Të pagueshme për shpenzime të konstatuara	0
	> Shpenzime të llogaritura	
	> Interesa të llogaritur	
	15 Të ardhura të shtyra	0
	> Grante afatshkurtera	
	> Të ardhura të periudhave të ardhme	
	16 Provizione	0
	> Provizione afatshkurtera	
	17 Detyrime afatgjata:	704,043,257
17.1	<i>Titujt e huamarrjes</i>	0
	> Huamarrje afatgjata	
	> Premtim pagesa të pagueshme për hua afatgjata	
	> Detyrime për blerjet e letrave me vlerë afatgjata	
	> Hua të marra	
	> Letra me vlerë të borxhit, të emetuara	
	> Derivatët dhe instrumentet financiare	
17.2	<i>Detyrime ndaj institucioneve të kredisë</i>	
	> Qera financiare	0
	Analiza e blerjeve me qira financiare	
	> Huamarrje afatgjata nga Bankat	
	RZB	592,987,134
	Banka 2	
	> Hua të marra	
17.3	<i>Arkëtimet në avancë për porosi</i>	0
	> Parapagime të marra	
17.4	<i>Të pagueshme për aktivitetin e shfrytëzimit</i>	
	> Furnitorë për mallra, produkte e shërbime mbi nje vit	0
	> Debitorë të tjerë, kreditorë të tjerë mbi nje vit	
17.5	<i>Dëftesa të pagueshme</i>	0
	> Premtim pagesa të pagueshm per furnizime mbi nje vit	
17.6	<i>Të pagueshme ndaj njësive ekonomike brenda grupit</i>	0
	> Të drejta / detyrime ndaj pjesëtarëve të tjerë të grupit mbi nje vit	
17.7	<i>Të pagueshme ndaj njësive ekonomike ku ka interesa pjesëmarrëse</i>	0
	> Të drejta detyrime ndaj njësive ekonomike me interesa pjesëmarrëse	
17.8	<i>Të tjera të pagueshme</i>	111,056,123
	> Të drejta dhe detyrime ndaj ortakëve dhe pronarëve mbi nje vit	111,056,123
	> Dividendë për t'u paguar mbi nje vit	0
	18 Të pagueshme për shpenzime të konstatuara	0
	19 Të ardhura të shtyra	0
	20 Provizione:	0
20.1	<i>Provizione për pensionet</i>	



21 Detyrime tatimore të shtyra

0

Pasqyra e të Ardhurave dhe Shpenzimeve**Analiza dhe rakordimi i Shitjeve**

Totali i të ardhurave sipas FDP-ve të TVSH-së	1,342,336,474
> Eksporte	1,207,029,427
> Shitje brenda vendit	16,119,615
> Shitje te perjashtuara dhe pa tvsh	755,663
> Autongarkese ne shitje	118,431,769

Rregullime

> Plus të ardhura të faturuara nga Hedget	58,706,530
> Minus eksport i perkohshem (makineri per riparim)	-17,219,548
> Minus humbje nga cmimi LME	-131,551,614
> Plus te ardhura, si zbritje nga furnitore	71,553
> Shtim/pakësim nga prodhimi i produktit të gatshëm	-114,449,732
> Minus Autongarkese ne shitje	-118,431,769

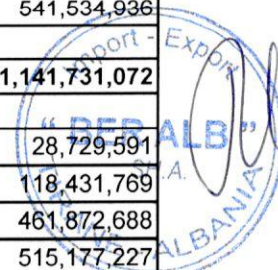
Totali i të ardhurave sipas FDP-së së Tatimit mbi Fitimin **1,019,461,894**

Analiza dhe rakordimi i Blerjeve

Shpenzimet ne Bilanc, përbëhen nga	-1,692,068,730
> Shpenzime lëndë e parë dhe materiale	-461,592,384
> Kostot e punës	-544,991,494
> Amortizimi dhe zhvlerësimet	-201,252,607
> Shpenzime të tjera të shfrytëzimit	-466,585,216
> Shpenzime financiare ose nga pjesmarrjet	-17,647,029

Deklarimi i blerjeve, ne FDP

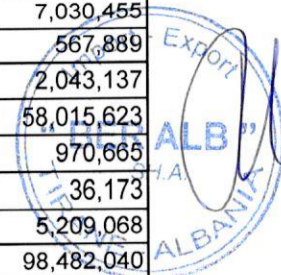
1	Importe me TVSH te perjashtuar	0
2	Importe me TVSH	233,601,570
3	Blerjet pa tvsh e me tvsh te pa zbriteshme	248,162,797
4	Autongarkese ne blerje	118,431,769
5	Blerje me tvsh te zbriteshme	541,534,936
	Shuma e blerjeve te raportuara me FDP	1,141,731,072
	Nga kjo	
	Aktive Afatgjata Materiale	28,729,591
	Autongarkesa	118,431,769
	Materiale ndihmese	461,872,688
	Sherbime dhe te tjera	515,177,227
	Te kapitalizuara ne Karme	17,519,797



			1,141,731,072
	Nga keto, nuk janë përfshirë në shpenzime në Bilanc:		
1	Aktive Afatgjata Materiale	Minus	-28,729,591
2	Shtim i gjendjes së materialeve ndihmese	Minus	-280,304
3	Referenca në dogane	Minus	
4	Autongarkesa	Minus	-118,431,769
5	Shpenzime të kapitalizuara në Karmë	Minus	-17,519,797
6	Te tjera	Minus	
	Shuma e blerjeve të përfshira në shpenzime		976,769,611
	nga të cilat		
	<i>për blerje materiale ndihmese</i>		461,592,384
	<i>për blerje shërbime</i>		515,177,227
			976,769,611
	a) Kosto e mallrave të blera, të raportuara në Librin e Blerjeve		461,872,688
	b) Ndryshimi i gjendjes së materialeve (+/-)		-280,304
	Totali (a+b)		461,592,384
	zëri : "Shpenzime materiale" sipas Pasqyrës së Performancës		-461,592,384
	<i>diferenca</i>		0
	a) Shpenzime shërbime, të raportuara në Librin e Blerjeve		515,177,227
	b) Shpenzime shërbime, të pa raportuara në Librin e Blerjeve		208,660,660
	c) Shpenzime punime kapitale (jo të periudhës ushtrimore)		-257,252,671
	Totali (a+b)		466,585,216
	zeri "Shpenzime të tjera" sipas Pasqyrës së Performancës		-466,585,216
	<i>diferenca</i>		0

Detajimi i shpenzimeve të tjera të shfrytëzimit

1	<i>Te pasqyruara në Librin e Blerjeve</i>	
	Blerje Energji elektrike	93,672,945
	Konsulencë ligjore, kontabilitet, auditim	18,336,662
	Perkethime, Noterizime, Konsulencë ing.	14,623,996
	Qera	18,800,687
	Mirembajtje dhe riparime	9,816,071
	Shpenzime për sigurancë	69,819,711
	Analiza laboratorike	7,694,876
	Shpenzime magazinimi në dogane	2,030,718
	Kancelari	417,553
	Shpenzime të ndryshme	7,030,455
	Shërbime IT	567,889
	Studime Gjeologjike	2,043,137
	Ruajtje Objekti	58,015,623
	Publicitet Reklama	970,665
	Tranferime, udhetime dieta	36,173
	Shp postare telefon	5,209,068
	Transport minerali	98,482,040
	Transporte për shitje	68,559,031
	Transporte të ndryshme	10,842,474



	Veshje pune	123,500
	Trajtim Ushqimor	26,213,388
	Pritje dhe perfaqesime	1,838,572
	Shp. Per Personelin	31,993
	Totali	515,177,227
2	<i>Te pa pasqyruara ne Librin e Blerjeve</i>	
	Konsulence ligjore, kontabilitet, auditim (me tatim ne burim)	832,875
	Perkethime, Noterizime, Konsulence ing. (me tatim ne burim)	218,560
	Qera makinerie(me tatim ne burim)	55,860
	Analiza laboratorike (me tatim ne burim)	7,749,216
	Shpenzime te ndryshme-Komisione (me tatim ne burim)	6,211,257
	Studime Gjeologjike (me tatim ne burim)	1,561,287
	Shpenzime nga Mema (me tatim ne burim)	101,802,714
	Qera objekti	342,133
	Sherbime bankare	2,469,596
	Tatime te tjera (renta minerare)	32,468,265
	Taksa Vendore	9,749,078
	Tranferime, udhetime dieta pune	2,131,058
	Tatim ne Burim i paguar per te trete	6,843,944
	Pagese Solidariteti Lak Rosh	1,694,118
	Shpenzime pritje-percjellje, pa fature	13,422,562
	Trajtim Ushqimor	970,292
	Trajtime per personelin (qera dhe ushqim)	3,168,027
	Gjoha dhe demshperblime	2,547,374
	Shpenzime te ndryshme, pa fature	14,422,444
	Totali	208,660,660
	Shpenzime punime kapitale (jo te periudhes ushtrimore)	-257,252,671
		-257,252,671
	Shuma (1 + 2)	466,585,216

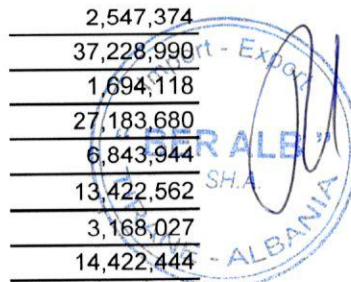
10 Fitimi (Humbja) e vitit financiar

-672,606,836

• Fitimi para tatimit	<u>-672,606,836</u>
• Shpenzime te pa zbriteshme	<u>106,511,139</u>
• Fitimi tatimor (humbja tatimore)	<u>-566,095,697</u>
• Tatimi mbi fitimin	<u></u>

Në shpenzimet e pazbritëshme përfshihen zërat e mëposhtëm:

> Gjoha dhe penalitete	<u>2,547,374</u>
> Sig. e punemarresit, paguar nga punedhenesi	<u>37,228,990</u>
> Pagese Solidariteti Lak Rosh	<u>1,694,118</u>
> Trajtimi ushqimor ne menca	<u>27,183,680</u>
> Tatim ne Burim i paguar per te trete	<u>6,843,944</u>
> Shpenzime pritje-percjellje, pa fature	<u>13,422,562</u>
> Trajtime per personelin (qera dhe ushqim)	<u>3,168,027</u>
> Shpenzime te ndryshme, pa fature	<u>14,422,444</u>



Llogarite jashte bilancit

- > Shoqeria nuk ka llogari jashte bilancit

C Shënime të tjera shpjeguese

Ngjarje te ndodhura pas dates se bilancit per te cilat duhet te behen rregullime nuk ka.

Gabime materiale te ndodhura ne periudhat kontabel te mepareshme te konstatuara gjate periudhes raportuese dhe qe kerkojne korigjim nuk ka.

DREJTORI

(Mustafa Nezih KUBAC)

