



" Kastriot HAXHAJ " P.F

Auditus Ligjor Licenca nr 22 date 11.01.2000

Adresa
Lagja " APOLLONIA "
Rruga " Brigada II
Sulmuse"
Fier, Albania

RAPORTI AUDITUESIT LIGJOR

Mbi Auditimin e Pasqyrave Financiare

" CAUSHI " Sh.p.k

Drejtuar:

**Asamblese se Ortakeve te Shoqerise " CAUSHI " shpk
Adresa: BALLSH MALLAKASTER**

Opinion


Sipas opinionit tonë, pasqyrat financiare bashkëlidhur paraqesin drejt, në të gjitha aspektet materiale, pozicionin financiar të Shoqërisë më datën 31 Dhjetor 2017, dhe performancën financiare dhe flukset e parasë për vitin që mbyllet në këtë datë, në përputhje me Standardet Ndërkombëtare të Raportimit Financiar (SNRF).

Ne kemi audituar pasqyrat financiare të Shoqërisë, të cilat përfshijnë :

- Pasqyrën e pozicionit financiar më datën 31 Dhjetor 2017 ,
- Pasqyrën e performances të ardhurave gjithpërfshirëse ,
- Pasqyrën e ndryshimeve në kapitalin neto te shoqerise ,
- Pasqyrën e flukseve të mjeteve monetare për periudhen ,
- Shënimet për pasqyrat financiare, përfshirë një përmbledhje të politikave kontabël më të rëndësishme si dhe shenime te tjera .

Baza për Opinionin

Ne e kryem auditimin tonë në përputhje me Standardet Ndërkombëtare të Auditimit (SNA-të). Përgjegjësitë tona sipas këtyre standardeve janë përshkruar në mënyrë më të detajuar në seksionin e raportit ku jepen Përgjegjësitë e Audituesit për Pasqyrat Financiare. Ne jemi të pavarur nga Shoqëria në përputhje me kërkesat etike që janë të zbatueshme për auditimin e pasqyrave financiare në Shqipëri dhe kemi përmbushur përgjegjësitë e tjera etike në përputhje me këto kërkesa. Ne besojmë se evidenca e auditimit që kemi siguruar është e mjaftueshme dhe e përshtatshme për të dhënë një bazë për opinionin tonë.



Informacione te tjera

Vijëmësia

Pasqyrat financiare të Shoqërisë janë përgatitur me parimin e vijëmësisë. Përdorimi i këtij parimi të kontabilitetit është i përshtatshëm përveç rasteve kur drejtimi ka për qëllim të likujdojë Shoqërinë apo të ndalojë veprimtarinë e saj, ose nuk ka ndonjë alternativë tjetër. Si pjesë e auditimit tonë ne kemi arritur në konkluzionin se përdorimi i parimit të vijëmësisë nga drejtimi është i drejtë. Drejtimi nuk ka identifikuar ndonjë pasiguri materiale që mund të ngrejë dyshime mbi aftësinë e shoqërisë për të vazhduar në vijëmësi, dhe për rrjedhojë nuk ka përfshirë ndonjë rast të tillë në shënimet e pasqyrave financiare. Bazuar në auditimin tonë të pasqyrave financiare, as ne nuk kemi identifikuar ndonjë pasiguri materiale. Megjithatë, as drejtimi dhe as audituesi nuk mund të garantojnë aftësinë e Shoqërisë për të vazhduar në vijëmësi.

Përgjegjësitë e Drejtimit dhe të Personave të Ngarkuar me Qeverisjen në lidhje me Pasqyrat Financiare

Drejtimi është përgjegjës për përgatitjen dhe paraqitjen e drejtë të pasqyrave financiare në përputhje me SNRF, dhe për ato kontrole të brendshme që drejtimi i gjykon të nevojshme për të bërë të mundur përgatitjen e pasqyrave financiare që nuk përmbajnë anomali materiale, qoftë për shkak të mashtrimit apo gabimit.

Në përgatitjen e pasqyrave financiare, drejtimi është përgjegjës për vlerësimin e aftësisë së Shoqërisë për të vazhduar aktivitetin e saj në bazë të parimit të vijëmësisë, shënimet shpjeguese, si edhe për çështjet që lidhen me vazhdimësinë e aktivitetit të shoqërisë, duke përdorur parimet bazë të vazhdimësisë, përveç rastit kur drejtimi ka për qëllim të likujdojë aktivitetin, ose të ndërpresë aktivitetin operacional, ose nuk ka asnjë alternativë tjetër reale përveçse më lart.

Palët e ngarkuara me qeverisjen janë përgjegjëse për mbikëqyrjen e procesit të raportimit financiar të Shoqërisë.

Përgjegjësitë e Audituesit për Auditimin e Pasqyrave Financiare

Objektivat tona janë që të arrijmë një siguri të arsyeshme lidhur me faktin nëse pasqyrat financiare në tërësi nuk kanë anomali materiale, për shkak të mashtrimit apo gabimit, dhe të lëshojmë një raport auditimi që përfshin opinionin tonë. Siguria e arsyeshme është një siguri e nivelit të lartë, por nuk është një garanci që një auditim i kryer sipas SNA-ve do të identifikojë gjithmonë një anomali materiale kur ajo ekziston. Anomali të mund të vijnë si rezultat i gabimit ose i mashtrimit dhe konsiderohen materiale nëse, individualisht ose të marra së bashku, pritet që në mënyrë të arsyeshme të influencojnë vendimet ekonomike të përdoruesve të marra bazuar në këto pasqyra financiare.

Si pjesë e auditimit në përputhje me SNA-të, ne ushtrojmë gjykimin dhe skepticizmin tonë profesional gjatë gjithë periudhës së auditimit. Gjithashtu ne:

- Identifikojmë dhe vlerësojmë rrezikun e anomalive materiale në pasqyrat financiare, si pasojë e mashtrimeve apo gabimeve, planifikojmë dhe zbatojmë procedurat përkatëse për zbutjen e këtyre rreziqeve, si edhe marrim evidencë të mjaftueshme dhe të përshtatshme për të krijuar një bazë për opinionin tonë. Rreziku i moszbulimit të një anomalie si pasojë e mashtrimit është më i lartë se rreziku i moszbulimit të një anomalie si pasojë e gabimit, për shkak se, mashtrimi mund të përfshijë fshehje të informacionit, falsifikim të informacionit, përvetësime të qëllimshme, keqinterpretime, apo shkelje të kontrollit të brendshëm.
- Marrim një kuptueshmëri të atyre kontrolleve të brendshme relevante për procesin e auditimit me qëllim hartimin e procedurave të auditimit në përputhje me rrethanat, por jo për të shprehur një opinion mbi efektivitetin e kontrolleve të brendshme.
- Vlerësojmë përshtatshmërinë e politikave kontabël të përdorura dhe arsyeshmërinë e çmuarjeve kontabël të kryera si edhe paraqitjen në shënimet shpjeguese përkatëse të bëra nga Drejtimi.
- Shprehemi në lidhje me përshtatshmërinë e parimit të vijësisë, bazuar në evidencat e marra gjatë auditimit, mbi ekzistencën e një pasigurie materiale mbi aftësinë e Shoqërisë për të vazhduar në vijësi aktivitetin e saj. Nëse një pasiguri materiale ekziston, ne duhet të tërheqim vëmendjen në shënimin shpjegues përkatës, nëpërmjet raportit tonë të auditimit, ose nëse shënimet shpjeguese nuk janë të përshtatshme ne duhet të modifikojmë opinionin tonë. Përfundimet tona jepen mbi bazën e evidencës së auditimit të marrë deri më datën e raportit të auditimit. Megjithatë, ngjarjet ose kushtet në të ardhmen mund të shkaktojnë ndërprerje të aftësisë së Shoqërisë për vijësi.
- Vlerësojmë paraqitjen, strukturën dhe përmbajtjen e pasqyrave financiare dhe të shënimeve shpjeguese dhe në rast se ato përfaqësojnë drejt transaksionet dhe ngjarjet.

Ne komunikojmë me personat të ngarkuar për qeverisjen e Shoqërisë, përveçse çështjeve të tjera, edhe objektin dhe kohën e planifikuar të auditimit, gjetjet kryesore të auditimit, përfshirë çdo mangësi relevante në kontrollin e brendshëm të identifikuar gjatë auditimit tonë.

AUDITUES LIGJOR

KASTRIOT HAXHAJ

Lishence Nr 22 dt 11.01.2000

Ne datën 28.02.2018



Emertimi dhe Forma ligjore
NIPT -i
Adresa e Selise

CAUSHI Sh.p.k
J97511807W

BALLSH

Data e krijimit
Nr. i Regjistrit Tregetar

Veprimtaria Kryesore

NDERTIM

PASQYRAT FINANCIARE

(Ne zbatim te Standartit Kombetar te Kontabilitetit Nr.2 te Permiresuar dhe
Ligjit Nr. 9228 Date 29.04.2004 Per Kontabilitetin dhe Pasqyrat Financiare)

Viti 2017

Pasqyra Financiare jane individuale
Pasqyra Financiare jane te konsoliduara
Pasqyra Financiare jane te shprehura ne
Pasqyra Financiare jane te rumbullakosura ne

PO

JO

leke

leke

Periudha Kontabel e Pasqyrave Financiare

Nga
Deri

01.01.2017

31.12.2017

Data e mbylljes se Pasqyrave Financiare

23,03,2017

Pasqyra e Pozicionit Financiar (Balanci)

Nr	A K T I V E T	2017	2016
	Aktivitet Afatshkurtra	239,010,120	221,159,706
	▶ Aktivitet monetare	4,002,957	96,385,515
	1 Banka	4,002,957	95,534,535
	2 Arka	0	850,980
		0	0
	▶ Investime		
	1 Në tituj pronësie të njësive ekonomike brenda grupit		
	2 Aksionet e veta	0	0
	3 Te tjera Financiare		
	▶ Të drejta të arkëtueshme	233,714,663	122,367,730
	1 Nga aktiviteti i shfrytëzimit	233,214,663	120,742,752
	2 Nga njësitë ekonomike brenda grupit		
	3 Nga njësitë ekonomike ku ka interesa pjesëmarrëse		
	4 Të tjera	500,000	1,624,978
	5 Kapital i nënshkruar i papaguar		
	▶ Inventarët	1,292,500	2,406,461
	1 Lëndë e parë dhe materiale të konsumueshme		
	2 Prodhime në proces dhe gjysëmprodukte	0	0
	3 Produkte të gatshme	1,292,500	2,406,461
	4 Mallra		
	5 Aktive Biologjike (Gjë e gjallë në rritje e majmëri)		
	6 AAGJM të mbajtura për shitje		
	7 Parapagime për inventar		
	▶ Shpenzime të shtyra		
	▶ Të arkëtueshme nga të ardhurat e konstatuara		
	I TOTALI AKTIVEVE AFATSHKURTRA	239,010,120	221,159,706
	Aktivitet Afatgjata	17,076,194	17,290,583
	▶ Aktive financiare	0	0
	1 Tituj pronësie në njësitë ekonomike brenda grupit	0	0
	2 Tituj të huadhënies në njësitë ekonomike brenda grupit		
	3 Tituj pronësie në njësitë ekonomike ku ka interesa pjesëmarrëse		
	4 Tituj të huadhënies në njësitë ekonomike ku ka interesa pjesëmarrëse		
	5 Tituj të tjerë të mbajtur si aktive afatgjata		
	6 Tituj të tjerë të huadhënies		
	▶ Aktivitet materiale	17,076,194	17,290,583
	1 Toka dhe ndërtesa	6,040,021	7,357,918
	2 Impiante dhe makineri	5,910,035	6,387,544
	3 Të tjera Instalime dhe pajisje	5,126,138	3,545,121
	4 Parapagime për aktive materiale dhe në proces M TRASPORTI		
	▶ Ativitet biologjike		
	▶ Aktive jo materiale:	0	0
	1 Koncesione,patenta,licenca,marka tregtare,të drejta dhe aktive të ngjashme		
	2 Emri i Mirë		
	3 Parapagime për AAJM		
	▶ Aktive tatimore të shtyra		
	▶ Kapitali i nënshkruar i papaguar		
	II TOTALI AKTIVEVE AFATGJATA	17,076,194	17,290,583
	AKTIVE TOTALE	256,086,314	238,450,289



Pasqyra e Pozicionit Financiar (Balanci)

Nr	DETYRIMET DHE KAPITALI	2017	2016
		78,369,469	67,842,831
▶	Detyrime afatshkurtra:	0	0
1	<i>Titujt e huamarrjes</i>	0	0
2	<i>Detyrime ndaj institucioneve të kredisë</i>	0	0
3	<i>Arkëtime në avancë për porosi</i>	74,967,040	65,115,122
4	<i>Të pagueshme për aktivitetin e shfrytëzimit</i>	0	0
5	<i>Dëftesa të pagueshme</i>	0	0
6	<i>Të pagueshme ndaj njësive ekonomike brenda grupit</i>	0	0
7	<i>Të pagueshme ndaj njësive ekonomike ku ka interesa pjesëmarrëse</i>	2,962,914	2,725,109
8	<i>Të pagueshme ndaj punonjësve dhe sigurimeve shoqërore/shëndetsore</i>	439,515	2,600
9	<i>Të pagueshme për detyrimet tatimore</i>		
▶	Të pagueshme për shpenzime të konstatuara		
▶	Të ardhura të shtyra		
▶	Provizione		
	Totali i Detyrimeve afatshkurtera	78,369,469	67,842,831
		88,834,703	93,291,061
▶	Detyrime afatgjata:		
1	<i>Titujt e huamarrjes</i>	0	0
2	<i>Detyrime ndaj institucioneve të kredisë</i>	0	0
3	<i>Arkëtimet në avancë për porosi</i>		
4	<i>Të pagueshme për aktivitetin e shfrytëzimit</i>		
5	<i>Dëftesa të pagueshme</i>		
6	<i>Të pagueshme ndaj njësive ekonomike brenda grupit</i>		
7	<i>Të pagueshme ndaj njësive ekonomike ku ka interesa pjesëmarrëse</i>	88,834,703	93,291,061
8	<i>Të tjera të pagueshme</i>		
▶	Të pagueshme për shpenzime të konstatuara		
▶	Të ardhura të shtyra	0	0
▶	Provizione:		
1	<i>Provizione për pensionet</i>		
2	<i>Provizione të tjera</i>		
▶	Detyrime tatimore të shtyra		
	Totali i Detyrimeve afatgjata	88,834,703	93,291,061
	DETYRIMET TOTALE	167,204,172	161,133,892
▶	Kapitali dhe Rezervat	18,000,000	18,000,000
▶	Kapitali i Nënshkruar		
▶	Primi i lidhur me kapitalin		
▶	Rezerva rivlerësimi	59,316,397	53,199,938
▶	Rezerva të tjera	0	0
1	<i>Rezerva ligjore</i>		
2	<i>Rezerva statutore</i>	59,316,397	53,199,938
3	<i>Rezerva të tjera</i>	0	0
▶	Fitimi i pashpërndarë	11,565,745	6,116,459
▶	Fitim / Humbja e Vitit		
	Totali i Kapitalit	88,882,142	77,316,397
	TOTALI I DETYRIMEVE DHE KAPITALIT	256,086,314	238,450,289



0

0

Pasqyra e Performancës
(Pasqyra e të ardhurave dhe shpenzimeve)

Formati 1 – Shpenzimet e shfrytëzimit të klasifikuara sipas natyrës

Nr	Pershkrimi i Elementeve	2017	2016
		391,856,029	195,675,896
▶	Të ardhura nga aktiviteti i shfrytëzimit	0	0
▶	Ndryshimi në inventarin e produkteve të gatshme dhe prodhimit në proces	0	0
▶	Puna e kryer nga njësia ekonomike dhe e kapitalizuar	0	0
▶	Të ardhura të tjera të shfrytëzimit		
▶	Lënda e parë dhe materiale të konsumueshme	-331,376,860	-159,329,537
	1 Lënda e parë dhe materiale të konsumueshme	0	0
	2 Të tjera shpenzime		
▶	Shpenzime të personelit	-40,671,139	-27,137,119
	1 Paga dhe shpërblime	-5,820,120	-23,253,744
	2 Shpenzime të sigurimeve shoqërore/shëndetsore (paraqitur veçmas nga shpenzimet për pensionet)	-34,851,019	-3,883,375
▶	Zhvlerësimi i aktiveve afatgjata materiale	0	0
▶	Shpenzime konsumi dhe amortizimi	-2,504,428	-498,488
▶	Shpenzime të tjera shfrytëzimi	-3,509,842	-864,405
▶	Të ardhura të tjera	0	0
	1 Të ardhura nga njësitë ekonomike ku ka interesa pjesëmarrëse (paraqitur veçmas të ardhurat nga njësitë ekonomike brenda grupit)		
	2 Të ardhura nga investimet dhe huatë e tjera pjesë e aktiveve afatgjata (paraqitur veçmas të ardhurat nga njësitë ekonomike brenda grupit)		
	3 Interesa të arkëtueshëm dhe të ardhura të tjera të ngjashme (paraqitur veçmas të ardhurat nga njësitë ekonomike brenda grupit)		
▶	Zhvlerësimi i aktiveve financiare dhe investimeve financiare të mbajtura si aktive afatshkurtra	0	0
▶	Shpenzime financiare	-161,113	-645,091
	1 Shpenzime interesi dhe shpenzime të ngjashme (paraqitur veçmas shpenzimet për t'u paguar tek njësitë ekonomike brenda grupit)	0	0
	2 Shpenzime të tjera financiare	-161,113	-645,091
▶	Pjesa e fitimit/humbjes nga pjesëmarrjet	0	0
▶	Fitimi/Humbja para tatimit	13,632,647	7,201,256
▶	Shpenzimi i tatimit mbi fitimin	2,066,902	1,084,797
	1 Shpenzimi aktual i tatimit mbi fitimin	2,066,902	1,084,797
	2 Shpenzimi i tatim fitimit të shtyrë		
	3 Pjesa e tatim fitimit të pjesëmarrjeve		
▶	Fitimi/Humbja e vitit	11,565,745	6,116,459
▶	Fitimi/Humbja për:	0	0
	Pronarët e njësisë ekonomike mëmë		
	Interesat jo-kontrolluese		

Pasqyra e të Ardhurave Gjithëpërfshirëse

Nr	Pershkrimi i Elementeve	2017	2016
▶	Fitimi/Humbja e vitit	13,632,647	7,201,256
	Të ardhura të tjera gjithëpërfshirëse për vitin:	0	0
	Diferencat (+/-) nga përkthimi i monedhës në veprimtari të huaja	0	0
	Diferencat (+/-) nga rivlerësimi i aktiveve afatgjata materiale	0	0
	Diferencat (+/-) nga rivlerësimi i aktiveve financiare të mbajtura për shitje	0	0
	Pjesa e të ardhurave gjithëpërfshirëse nga pjesëmarrjet	0	0
▶	Totali i të ardhurave të tjera gjithëpërfshirëse për vitin	0	0
▶	Totali i të ardhurave gjithëpërfshirëse për vitin	0	0
▶	Totali i të ardhurave/humbjeve gjithëpërfshirëse për vitin	0	0
	Pronarët e njësisë ekonomike mëmë		
	Interesat jo-kontrolluese		



Pasqyra e Fluksit te Mjeteve Monetare
(metoda indirekte)

	2017	2016
► Fluksi i Mjeteve Monetare nga/(përdorur në) aktivitetin e shfrytëzimit	-90,092,518	97,262,606
Fitim / Humbja e vitit	13,632,647	7,201,256
Rregullimet për shpenzimet jomonetare:		
Shpenzimet financiare jomonetare	0	0
Shpenzimet për tatimin mbi fitimin jomonetar	-2,066,902	-1,084,797
Shpenzime konsumi dhe amortizimi	2,504,428	498,488
Zhvlerësimi i aktiveve afatgjata materiale	0	0
Fluksi i mjeteve monetare i përfshirë në aktivitetet investuese:		
Fitim nga shitja e aktiveve afatgjata materiale	0	0
Ndryshimet në aktivet dhe detyrimet e shfrytëzimit:		
Rënie/(rritje) në të drejtat e arkëtueshme dhe të tjera	-111,346,933	48,711,739
Rënie/(rritje) në inventarë	1,113,961	-50,051
Rritje/(rënie) në detyrimet e pagueshme	10,288,833	9,422,969
Rritje/(rënie) në detyrime për punonjësit	-4,218,552	32,563,002
Mjete monetare neto nga/(përdorur në) aktivitetin e shfrytëzimit	-103,725,165	90,061,350
► Fluksi i Mjeteve Monetare nga/(përdorur në) aktivitetin e investimit	-2,290,040	-1,698,490
Para neto të përdorura për blerjen e filialeve	0	0
Para neto të arkëtuara nga shitja e filialeve	0	0
Pagesa për blerjen e aktiveve afatgjata materiale	-2,290,040	-1,698,490
Arkëtime nga shitja e aktiveve afatgjata materiale	0	0
Pagesa për blerjen e investimeve të tjera	0	0
Arkëtime nga shitja e investimeve të tjera	0	0
Dividentë të arkëtuar	0	0
Mjete monetare neto nga/(përdorur në) aktivitetin e investimit	-2,290,040	-1,698,490
► Fluksi i Mjeteve Monetare nga/(përdorur në) aktivitetin e financimit		
Arkëtime nga emetimi i kapitalit aksionar	0	0
Arkëtime nga emetimi i aksioneve të përdorura si kolateral	0	0
Hua të arkëtuara	0	0
Pagesa e kostove të transaksionit që lidhen me kreditë dhe huatë	0	0
Riblerje e aksioneve të veta	0	0
Pagesa e aksioneve të përdorura si kolateral	0	0
Pagesa e huave	0	0
Pagesë e detyrimeve të qirasë financiare	0	0
Interes i paguar	0	0
Dividendë të paguar	0	0
Mjete monetare neto nga/(përdorur në) aktivitetin e financimit	0	0
Rritje/(rënie) neto në mjete monetare dhe ekuivalentë të mjeteve monetare	-92,382,558	95,564,116
Mjete monetare dhe ekuivalentë të mjeteve monetare më 1 janar	96,385,515	821,399
Efekt i luhatjeve të kursit të këmbimit të mjeteve monetare	0	0
Mjete monetare dhe ekuivalentë të mjeteve monetare më 31 dhjetor	4,002,957	96,385,515



Aktivet Afatgjata Materiale me vlere fillestare 2017

Emertimi	Gjendje me 01.01.2017	Shtesa	Pakesime	Gjendje me 31.12.2016
Ndertesa	10,813,020	-		10,813,020
Istalime	1,000,000			1,000,000
Makineri,paisje	17,747,707	915,695.00		18,663,402
Mjete transporti	6,344,390	-		6,344,390
Zyre e kompjuterike	5,548,275	1,374,345.00		6,922,620
				0
				0
				0
				0
TOTALI	41,453,392	2,290,040	0	43,743,432


Emertimi	Gjendje me 01.01.2017	Shtesa	Pakesime	Gjendje me 31.12.2017
Ndertesa	4,455,102	317,896		4,772,998
Istalime	0	200000		200,000
Makineri,paisje,vegla	11,360,163	1,277,509.00		12,637,672
Mjete transporti	6,329,183	3041.00		6,332,224
Zyre e kompjuterike	2,018,361	705,983.00		2,724,344
				0
				0
				0
				0
TOTALI	24,162,809	2,504,429	0	26,667,238

Emertimi	Gjendje me 01.01.2017	Shtesa	Pakesime	Gjendje me 31.12.2017
Ndertesa	6,357,918	-317,896	0	6,040,022
Istalime	1,000,000	-200,000	0	800,000
Makineri,paisje,vegla	6,387,544	-361,814	0	6,025,730
Mjete transporti	15,207	-3,041	0	12,166
Zyre e kompjuterike	3,529,914	668,362	0	4,198,276
	0			0
				0
				0
				0
TOTALI	17,290,583	-214,389	0	17,076,194



Pasqyra e Ndryshimeve në Kapitalin Neto

	Kapitali i nënshkruar	Primi i lidhur me kapitalin	Rezerva Rivlerësimi	Rezerva Ligjore	Rezerva Statuore	Rezerva të tjera	Fitimet e Pashpërndara	Fitim / Humbja e vitit	Totali	Interesa Jo-Kontrollues	Totali
▲ Pozicioni financiar më 31 dhjetor 2015	18,000,000	0	0	0	0	49,381,069	3,818,869	0	71,199,938	0	71,199,938
Efekt i ndryshimeve në politikat kontabël				0		3,818,869	-3,818,869	0	0		0
▲ Pozicioni financiar i rideklaruar më 1 janar 2016	18,000,000	0	0	0	0	53,199,938	0	0	71,199,938	0	71,199,938
Të ardhura totale gjithëpërfshirëse për vitin:								6,116,459	6,116,459	0	6,116,459
Fitimi / Humbja e vitit								0	0	0	0
Të ardhura të tjera gjithëpërfshirëse:	0		0				0	0	0	0	0
Totali i të ardhura gjithëpërfshirëse për vitin:			0				0	0	0	0	0
Transaksionet me pronarët e njësisë ekonomike të njohura direkt në kapital:									0		0
Emetimi i kapitalit të nënshkruar	0	0							0		0
Dividendë të paguar									0		0
Totali i transaksioneve me pronarët e njësisë ekonomike	0	0	0	0	0	0	0	0	0	0	0
▲ Pozicioni financiar i rideklaruar 31 dhjetor 2016	18,000,000	0	0	0	0	53,199,938	0	6,116,459	77,316,397	0	77,316,397
▲ Pozicioni financiar i rideklaruar më 1 janar 2017	18,000,000	0	0	0	0	59,316,397	0	0	77,316,397	0	77,316,397
Totali i të ardhura gjithëpërfshirëse për vitin:								11,565,745	11,565,745	0	11,565,745
Fitimi / Humbja e vitit								0	0	0	0
Të ardhura të tjera gjithëpërfshirëse:								0	0	0	0
Të ardhura totale gjithëpërfshirëse për vitin:								0	0	0	0
Transaksionet me pronarët e njësisë ekonomike të njohura direkt në kapital:									0		0
Emetimi i kapitalit të nënshkruar	0	0						0	0		0
Dividendë të paguar									0		0
Totali i transaksioneve me pronarët e njësisë ekonomike	0	0						0	0		0
▲ Pozicioni financiar më 31 dhjetor 2017	18,000,000	0	0	0	0	59,316,397	0	11,565,745	88,882,142	0	88,882,142



AMORTIZIMI 2017


	celje	AMORTIZIM a	VLERA MBETUR	AMORT 2017	BLERJE	aqt fund	amort fund	vlera neto 17
ndertesa	10813020	4455102.39	6357917.61	317895.8805		10813020	4772998.271	6040021.73
ndertime instalime	1000000	0	1000000	200000		1000000	200000	800000
instalime makineri	17747707	11360163.3	6387543.72	1277508.744		17747707	12637672.02	5110034.976
MAKINERI E PAISJE				0	915,695	915695	0	915695
mjet transport	6344390	6329182.88	15207.12	3041.424		6344390	6332224.304	12165.696
PAISJE KOMPJUT	183216	0	183216	36643.2	290,583	473799	36643.2	437155.8
paisje zyre	5365059	2018360.4	3346698.6	669339.72	1,083,762.00	6448821	2687700.12	3761120.88
TOTAL	41453392	24162809	17290585.05	2504428.969	2290040	43743332	2666723.92	17076194.08



INVENTARI I MALLRAVE PER VITIN 2017

Subjekti CAUSHI SHPK
 Nipti J97511807W
 Aktiviteti NDERTIM
 Adresa _ BALLSH

nr	artikulli	njesia	sasi	cmim	vlere
1	Rekorderi	Kg	76.60	6470	495,600
2	Tobo dj 250m	ml	550.00	1448.909091	796,900
	TOTAL				1,292,500



SHENIMET SPJEGUESE

Sqarim:

Dhënia e shënimeve shpjeguese në këtë pjesë është e detyrueshme sipas SKK 2 i përmiresuar. Plotesimi i të dhenave të kësaj pjese duhet të bëhet sipas kërkesave dhe strukturës standarte të percaktuara në SKK 2 të përmiresuar. Rradha e dhenies së shpjegimeve duhet të jete :

- a) Informacion i përgjithshëm dhe politikat kontabël
- b) Shënimet që shpjegojnë zërat e ndryshëm të pasqyrave financiare
- c) Shënime të tjera shpjeguese

A I Informacion i përgjithshëm

- 1 Kuadri ligjor: Ligji 9228 dt 29.04.2004 "Per Kontabilitetin dhe Pasqyrat Financiare"
- 2 Kuadri kontabel i aplikuar : Stndartet Kombetare te Kontabilitetit ne Shqiperi.(SKK 2)
- 3 Baza e pergatitjes se PF : Te drejtat dhe detyrimet e konstatuara.(SSK 1)
- 4 Parimet dhe karakteristikat cilesore te perdorura per hartimin e P.F. : (SKK 1)
 - a) NJESIA EKONOMIKE RAPORTUSE ka mbajtur ne llogarite e saj aktivet,pasivet dhe transakcionet ekonomike te veta.
 - b) VIJIMESIA e veprimtarise ekonomike te njesise sone raportuse eshte e siguruar duke mos pasur ne plan ose nevojte nderprerjen e aktivitetit te saj.
 - c) KOMPENSIM midis nje aktivi dhe nje pasivi nuk ka , ndersa midis te ardhurave dhe shpenzimeve ka vetem ne rastet qe lejohen nga SKK.
 - d) KUPTUSHMERIA e Pasqyrave Financiare eshte realizuar ne masen e plote per te gene te qarta dhe te kuptushme per perdorues te jashtem qe kane njohuri te pergjitheshme te mjaftueshme ne fushen e kontabilitetit.
 - e) MATERIALITETI eshte vleresuar nga ana jone dhe ne baze te tij Pasqyrat Financiare jane hartuar vetem per zera materiale.
 - f) BESUSHMERIA per hartimin e Pasqyrave Financiare eshte e siguruar pasi nuk ka gabime materiale duke zbatuar parimet e meposhteme :
 - Parimin e paraqitjes me besnikeri
 - Parimin e perparesise se permbajtjes ekonomike mbi formen ligjore
 - Parimin e paaneshmerise pa asnje influencim te qellimshem
 - Parimin e maturise pa optimizem te teperuar,pa nen e mbivleresim te qellimshem
 - Parimin e plotesise duke paraqitur nje pamje te vertete e te drejte te PF.
 - Parimin e qendrushmerise per te mos ndryshuar politikat e metodat kontabel
 - Parimin e krahasushmerise duke siguruar krahasimin midis dy periudhave.

A II Politikat kontabël

Per percaktimin e kosos se inventareve eshte zgjedhur metoda "FIFO" (hyrje e pare , dalje e pare).(SKK 4)

Vleresimi fillestar i nje elementi te AAM qe ploteson kriteret per njohje si aktiv ne bilanc eshte vleresuar me kosto. (SKK 5; 11)

Per prodhimin ose krijimin e AAM kur kjo financohet nga nje hua,kostot e huamarrjes (dhe interesat) eshte metoda e kapitalizimit ne koston e aktivitet per periudhen e investimit.(SKK 5)

Per vleresimi i mepaseshem i AAM eshte zgjedhur modeli i kosos duke i paraqitur ne bilanc me kosto minus amortizimin e akumuluar. (SKK 5)

Per llogaritjen e amortizimit te AAM (SKK 5) njesia jone ekonomike ka percaktuar si metode te amortizimit te ndertesave metoden lineare dhe per AAM te tjera metoden e amortizimit mbi bazen e vlefes se mbetur ndersa normat e amortizimit jane perdorur te njellojta me ato te sistemit fiskal ne fuqi dhe konkretisht :

- Per ndertesat me 5 % te vlefes se mbetur
- Kompjutera e sisteme informacioni me 25 % te vlefes se mbetur
- Te gjitha AAM te tjera me 20 % te vlefes se mbetur

Per llogaritjen e amortizimit te AAJM (SKK 5) njesia ekonomike raportuese ka percaktuar si metode te amortizimit metoden lineare me normen e amortizimit me 15 % ne vit.

Metet Caushi



Metet Caushi