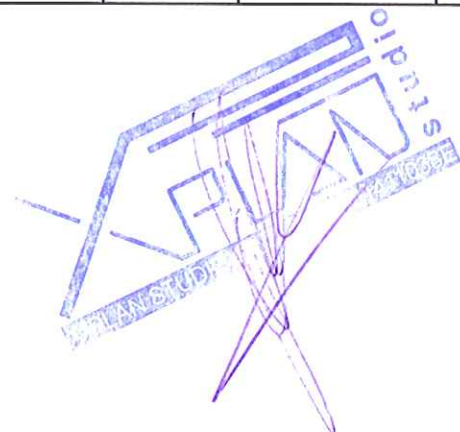


Nr.	AKTIVET	Shenime	Viti 2016	Viti 2015
I	AKTIVET AFATSHKURTËRA			
1.	Aktive monetare			
1.1	Banka		1,094,165	4,656,148
1.2	Arka		7,209,272	1,814,198
	Totali 1		8,303,437	6,470,345
2.	Derivative dhe aktive te mbajtura për tregtim			
2.1	Derivativet			
2.2	Aktivet e mbajtura për tregtim			
	Totali 2			
3.	Aktive të tjera financiare afatshkurtra			
3.1	Kliente		26,191,085	30,473,438
3.2	Llogari të tjera të arkëtueshme		2,350,296	144,302
	> Te tjere			144,302
	> Ortake			
	> Sig Shoq			
	> Tatim fitimi		2,350,296	
3.3	Instrumente të tjera borxhi			
3.4	Investime të tjera financiare			
	Totali 3		28,541,381	30,617,740
4.	Inventari			
4.1	Lëndët e para			
4.2	Prodhim në proces			
4.3	Produkte të gatshme			
4.4	Mallra për rishitje			
4.5	Parapagesat për furnizime			
	Totali 4		0	0
5.	Aktivet biologjike afatshkurtra			
6.	Aktivet afatshkurtra të mbajtura për shitje			
7.	Parapagimet dhe shpenzimet e shtyra		1,756,200	
	TOTALI AKTIVEVE AFATSHKURTRA (I)		38,601,018	37,088,085
II	AKTIVET AFATGJATA			
1.	Investimet financiare afatgjata			
1.1	Aksione dhe investime të tjera në pjesëmarrje			
1.2	Aksione dhe letra të tjera me vlerë			
1.3	Llogari / Kërkesa të arkëtueshme afatgjata			
	Totali 1		0	0
2.	Aktive afatgjata materiale			
2.1	Toka			
2.2	Ndërtesa			
2.3	Makineri e paisje		4,334,630	4,990,585
2.4	Aktive të tjera afatgjata materiale (me vl.kontab.)			
	Totali 2		4,334,630	4,990,585
3.	Aktivet Biologjike afatgjata			
4.	Aktivet afatgjata jomateriale			
4.1	Emri i mirë			
4.2	Shpenzimet e zhvillimit			
4.3	Aktive të tjera afatgjata jomateriale			
	Totali 4		0	0
5.	Kapital aksionar i papaguar			
6.	Aktive të tjera afatgjata			
	TOTALI I AKTIVEVE AFATGJATA (II)		4,334,630	4,990,585
	TOTALI I AKTIVEVE (I + II)		42,935,648	42,078,670

Nr.	PASIVET DHE KAPITALI	Shenime	Viti 2016	Viti 2015
I	PASIVET AFATSHKURTËRA			
1.	Derivativët			
2.	Huamarrjet			
2.1	Huat dhe obligacionet afatshkurtra			
2.2	Kthimet / ripagesat e huave afatgjata			
2.3	Bono të konvertueshme			
	Totali 2		0	0
3.	Huat dhe parapagimet			
3.1	Të pagueshme ndaj furnitorëve		16,211,102	15,900,478
3.2	Të pagueshme ndaj punonjësve			
3.3	Detyrime tatimore (tatim ne burim, TVSH)		1,141,623	3,815,734
3.4	Detyrime për sigurimet shoqërore & TAP		157,874	139,028
3.5	Dividentë për tu paguar			
3.6	Detyrime ndaj ortakëve			
3.7	Kreditorë të tjerë			
3.8	Hua të tjera			
3.9	Parapagimet e arkëtuara			
	Totali 3		17,510,599	19,855,240
4.	Grantet dhe të ardhurat e shtyra			
5.	Provizionet afatshkurtra			
	TOTALI I PASIVEVE AFATSHKURTRA (I)		17,510,599	19,855,240
II	PASIVET AFATGJATA			
1.	Huat afatgjata			
1.1	Hua, bono dhe detyrime nga qiraja financiare			
1.2	Bonot e konvertueshme			
	Totali 1		0	0
2.	Huamarrje të tjera afatgjata			
3.	Provizionet afatgjata			
4.	Grantet dhe të ardhurat e shtyra			
	TOTALI I PASIVEVE AFATGJATA (II)		0	0
	TOTALI I PASIVEVE (I+II)		17,510,599	19,855,240
III	KAPITALI			
1.	Aksionet e pakicës (përdoret vetëm në PF të konsoliduara)			
2.	Kapitali i aksionarëve të shoqërisë mëmë (në PF të konsoliduara)			
3.	Kapitali aksionar (/nga ortakët)		2,163,889	2,163,889
4.	Primi i aksionit			
5.	Njësitë ose aksionet e thesarit (negative)			
6.	Rezerva statusore			
7.	Rezerva ligjore			
8.	Rezerva të tjera			
9.	Fitimet e pashpërndara		20,059,541	3,299,233
10.	Fitimi (humbja) e vitit financiar		3,201,619	16,760,308
	TOTALI I KAPITALIT (III)		25,425,049	22,223,430
	TOTALI I PASIVEVE DHE KAPITALIT (I+II+III)		42,935,648	42,078,670



PASQYRA E TË ARDHURAVE DHE SHPENZIMEVE
(Bazuar në klasifikimin e Shpenzimeve sipas Natyrës)

Nr.	Përshkrimi i Elementëve	Viti 2016	Viti 2015
1.	Shitjet neto	15,422,617	29,261,355
2.	Të ardhura të tjera nga veprimtaritë e shfrytëzimit		
3.	Ndryshimet në inventarin e produkteve të gatshme dhe prodhimit në proces		
4.	Materialet e konsumuara		
5.	Kosto e punës	7,160,961	5,676,472
	- pagat e personelit	6,235,710	4,978,600
	- shpenzimet për sigurimet shoqërore dhe shëndetsore	925,251	697,872
6.	Amortizimet dhe zhvlerësimet	1,306,379	1,572,908
7.	Shpenzime të tjera nga veprimtaritë e shfrytëzimit	3,151,616	2,161,408
8.	Totali i shpenzimeve (shuma 4 - 7)	11,618,956	9,410,788
9.	Fitimi (humbja) nga veprimtaritë kryesore (1+2+/-3-8)	3,803,661	19,850,567
10.	Të ardhurat dhe shpenzimet financiare nga njësitë e kontrolluara		
11.	Të ardhurat dhe shpenzimet financiare nga pjesëmarrjet		
12.	Të ardhurat dhe shpenzimet financiare		
12.1	- Të ardhurat dhe shpenzimet financiare nga investime të tjera financiare afatgjata		
12.2	- Të ardhurat dhe shpenzimet nga interesat		2,307
12.3	- Fitimet (humbjet) nga kursi i këmbimi		-66,527
12.4	- Të ardhura dhe shpenzime të tjera financiare		
13.	Totali i të ardhurave dhe shpenzimeve financiare (12.1+/-12.2+/-12.3+/-12.4)	0	-64,220
14.	Fitimi (humbja) para tatimit (9+/-13)	3,803,661	19,786,347
15.	Shpenzimet e tatimit mbi fitimin	602,042	3,026,039
16.	Fitimi (humbja) neto e vitit financiar (14-15)	3,201,619	16,760,308
17.	Elementët e pasqyrave të konsoliduara		




Pasqyra e fluksit monetar – Metoda terthorte

	Përshkrimi i Elementëve	Viti 2015
Fluksi monetar nga veprimtaritë e shfrytëzimit		
	Fitim/Humbje vitit	3,201,619
	Amortizim	1,306,379
	(Rritja) / Ulja e inventareve	0
	(Rritja) / Ulja e te arketueshme	2,076,359
	(Rritja) / Ulja e debitoreve te tjere	
	(Rritja) / Ulja e shpenzimeve te parapaguara	-1,756,200
	Rritja / (Ulja) e te pagueshmeve	-2,344,641
	Rritja / (Ulja) e det. Sociale te pagueshme	
	Rritja / (Ulja) e tatimeve te pagueshme	
	Rritja / (Ulja) e te pagueshmeve te tjera	
	Paraja neto nga aktiviteti I shfrytëzimit	2,483,516
Fluksi monetar nga veprimtaritë investuese		
	Blerja e njësisë së kontrolluar X minus paratë e Arkëtuara	
	Shitja (Blerja) e aktiveve afatgjata materiale	-650,424
	Të ardhurat nga shitja e pajisjeve	
	Interesi i arkëtuar	
	Dividendët e arkëtuar	
	Ortake veprime ne llogari	
	MM neto të përdorura në veprimtaritë investuese	-650,424
Fluksi monetar nga aktivitetet financiare		
	Të ardhura nga emetimi i kapitalit aksionar	
	Të ardhura nga huamarrje afatgjata	
	Pagesat e detyrimeve të qirasë financiare	
	Dividendë të paguar	
	MM neto e përdorur në veprimtaritë financiare	0
	Rritja/rënia neto e mjeteve monetare	1,833,092
	Mjetet monetare në fillim të periudhës kontabël	6,470,345
	Mjetet monetare në fund të periudhës kontabël	8,303,437

PASQYRA E NDRYSHIMEVE NË KAPITAL

	Kapitali aksionar	Primi i aksionit	Aksione të thesarit	Rezerva ligjore statusore	Fitimi i pashpërndarë	Totali
Pozicioni më 31 dhjetor 201						
Efekt i ndryshimeve në politikat kontabël						
Pozicioni i rregulluar						
Fitimi neto për periudhën kontabël						
Dividendët e paguar						
Rritje e rezervës së kapitalit						
Emetimi i aksioneve						0
Pozicioni më 31 dhjetor 2016	2,163,889			0	20,059,541	22,223,430
						0
Fitimi neto për periudhën kontabël						
Dividendët e paguar						
Emetim i kapitalit aksionar						0
Aksione të thesarit të riblera						0
Pozicioni më 31 dhjetor 2017	2,163,889			0	23,261,160	25,425,049


 LAW STUDIO
 01471038E

SHËNIMET SHPJEGUESE

I Informacion i përgjithshëm

1. Kuadri ligjor i zbatuar për përgatitjen e ketyre pasqyrave financiare është Ligji nr.9228, datë 29.04.2004 "Për kontabilitetin dhe pasqyrat financiare".
2. Kuadri kontabel i zbatuar janë "Standartet Kombëtare të Kontabilitetit në Shqipëri".
3. Baza e përgatitjes së pasqyrave financiare është *Te drejtat dhe detyrimet e Konstatuara*.
4. Parimet dhe karakteristikat çësore të përdorura për hartimin e pasqyrave financiare janë sipas SKK 1; 37-69.

II Politikat kontabël të përdorura

- Për përcaktimin e kostos së inventareve është zgjedhur metoda "FIFO" (SKK 4; 15)
- Vlerësimi fillestar i një elementi të AAM që plotëson kriteret e njohjes si aktiv në bilanc është me kosto.
- Për prodhimin ose krijimin e AAM kur kjo financohet nga një hua, kosto e huamarrjes (dhe interesat) është përdorur metoda e kapitalizimit në koston e aktivitetit për periudhën e investimit (SKK 5; 16)
- Për vlerësimin e mëposhtem të AAM është zgjedhur modeli i koston duke i paraqitur në bilanc me kosto minus amortizimin e akumuluar (SKK 5; 21)

III Shënime që shpjegojnë zera të ndryshme të pasqyrave financiare

1. Aktivët monetarë

Aktivët monetarë në valute janë vlerësuar me kursin fundit të vitit përkatës për euro = 135.23 leke dhe USD = 128.17 lek

2. Aktive të tjera financiare afatshkurtra

- "Llogari të tjera të arkëtueshme" përbehet nga:
 - a) Ortakë, veprime me ta në shumën 0 lek.
 - b) TVSH e zbritshme në mbyllje të vitit në shumën lek.
 - c) Tatim Fitimi I parapaguar në shumën 2.350.296 lek

3. Inventari

- "Materiale të para" në shumën e 0 lek:

4. Parapagimet dhe shpenzimet e shtyra

- "Shpenzime të periudhave të ardhme" në shumën 1.756.200 leke.

5. Aktive afatgjata materiale

Aktivët afatgjata materiale janë llogaritur në zera të përkatës sipas tabelës së mëposhtme.

Nr	Emertimit	Ndryshimi AAM gjatë periudhës me vlerë historike				Amortizimi i llogaritur gjatë periudhës				Kosto - Amortizimi
		Vlera në fillim të periudhës	Shtesa gjatë periudhës	Pakesime gjatë periudhës	Vlera në fund të periudhës	Shuma në fillim të periudhës	Shtesa	Pakesime	Shuma në fund të periudhës	
1	Shpenz. Nisjes				0				0	0
2	Toka+Ndertesa				0				0	0
3	Mak. e pajisje:				0				0	0
	- Mak. e pajisje				0				0	0
	- Mj. transporti	1,400,000			1,400,000	280,000	224,000		504,000	896,000
4	AAM të tjera:				0				0	0
	- Mobilje zyre		192,586		192,586		28,888		28,888	163,698
	- Paj. Informativ	5,163,493	457,838		5,621,331	1,292,908	1,053,491		2,346,399	3,274,932
	- Te tjera				0				0	0
	Gjithsej	6,563,493	650,424	0	7,213,917	1,572,908	1,306,379	0	2,879,287	4,334,630

Shënim: Shtesat gjatë periudhës kanë ardhur nga blerja e AAM, përkatësisht 650.424 leke.

7. Huat dhe parapagimet

- "Detyrime tatimore" perbehen nga"

- a) Sigurime shoqerore ne shumen 157.874 lek.
- b) Tatim ne burim 24.390 lek
- c) Tatim fitimi 0 lek
- d) TVSH 1.117.233 lek

8. Huat afatgjata

- "Hua, bono dhe detyrime nga qiraja financiare" perbehen nga:

- a) Hua bankare afatgjata ne shumen 0 lek.

9. Fitimi (humbja) e vitit financiar

Fitim (humbja) e vitit financiar eshte e krijuar nga:

▪ Fitimi I ushtrimit	<u>3,803,661</u>
▪ Shp. te pazbritshme	<u>209,954</u>
▪ Fitimi para tatimit	<u>4,013,615</u>
▪ Tatimi mbi fitimin	<u>602,042</u>

IV Shenime te tjera shpjeguese

Për Drejtimin e Njesisë Ekonomike

(Dante Macaj)

A blue ink stamp with the text 'AN STUDIO' is positioned diagonally. To its right is a handwritten signature in blue ink, which appears to be 'Dante Macaj'.