


Emërtimi dhe forma ligjore	X - PLAN
NIPT - i	L 0 1 4 1 1 0 3 8 E
Adresa e selisë	Rr. Myslym Shyri Pall. Kastriot Tirane
	TIRANE
Data e krijimit	11/02/2010
Nr. i Regjistrimit Tregtar	
Veprimtaria kryesore	Projektim, konsulence, etj.

PASQYRAT FINANCIARE

Viti 2015

Periudha Kontabël e Pasqyrave Financiare	Nga	<u>01/01/2015</u>
	Deri	<u>31/12/2015</u>

Pasqyrat financiare jane **individuale**
Pasqyrat financiare janë të shprehura në **Lek**
Pasqyrat Financiare janë të rumbullakosura në **0/lek**




Nr.	AKTIVET	Shenime	Viti 2015	Viti 2014
I	AKTIVET AFATSHKURTËRA			
1.	Aktive monetare			
1.1	Banka		4,656,148	438,321
1.2	Arka		1,814,198	19,242
	Totali 1		6,470,345	457,563
2.	Derivative dhe aktive te mbajtura për tregtim			
2.1	Derivativet			
2.2	Aktivet e mbajtura për tregtim			
	Totali 2			
3.	Aktive të tjera financiare afatshkurtra			
3.1	Kliente		30,473,438	14,939,492
3.2	Llogari të tjera të arkëtueshme		144,302	575,772
	> Te tjere		144,302	144,302
	> Ortake			
	> Sig Shoq			
	> Tatim fitimi			431,470
3.3	Instrumente të tjera borxhi			
3.4	Investime të tjera financiare			
	Totali 3		30,617,740	15,515,264
4.	Inventari			
4.1	Lëndët e para			
4.2	Prodhim në proces			
4.3	Produkte të gatshme			
4.4	Mallra për rishitje			
4.5	Parapagesat për furnizime			
	Totali 4		0	0
5.	Aktivet biologjike afatshkurtra			
6.	Aktivet afatshkurtra të mbajtura për shitje			
7.	Parapagimet dhe shpenzimet e shtyra			
	TOTALI AKTIVEVE AFATSHKURTRA (I)		37,088,085	15,972,827
II	AKTIVET AFATGJATA			
1.	Investimet financiare afatgjata			
1.1	Aksione dhe investime të tjera në pjesëmarrje			
1.2	Aksione dhe letra të tjera me vlerë			
1.3	Llogari / Kërkesa të arkëtueshme afatgjata			
	Totali 1		0	0
2.	Aktive afatgjata materiale			
2.1	Toka			
2.2	Ndërtesa			
2.3	Makineri paisje		4,990,585	5,163,493
2.4	Aktive të tjera afatgjata materiale (me vl.kontab.)			
	Totali 2		4,990,585	5,163,493
3.	Aktivet Biologjike afatgjata			
4.	Aktivet afatgjata jomateriale			
4.1	Emri i mirë			
4.2	Shpenzimet e zhvillimit			
4.3	Aktive të tjera afatgjata jomateriale			
	Totali 4		0	0
5.	Kapital aksionar i papaguar			
6.	Aktive të tjera afatgjata			
	TOTALI I AKTIVEVE AFATGJATA (II)		4,990,585	5,163,493
	TOTALI I AKTIVEVE (I + II)		42,078,670	21,136,320

Nr.	PASIVET DHE KAPITALI	Shenime	Viti 2015	Viti 2014
I	PASIVET AFATSHKURTËRA			
1.	Derivativët			
2.	Huamarrjet			
2.1	Huat dhe obligacionet afatshkurtra			
2.2	Kthimet / ripagesat e huave afatgjata			
2.3	Bono të konvertueshme			
	Totali 2		0	0
3.	Huat dhe parapagimet			
3.1	Të pagueshme ndaj furnitorëve		15,900,478	15,591,216
3.2	Të pagueshme ndaj punonjësve			
3.3	Detyrime tatimore (tatim ne burim, taksa vendore, tatim fitim, TVSH)		3,815,734	
3.4	Detyrime për sigurimet shoqërore & TAP		139,028	81,982
3.5	Dividentë për tu paguar			
3.6	Detyrime ndaj ortakëve			
3.7	Kreditorë të tjerë			
3.8	Hua të tjera			
3.9	Parapagimet e arkëtuara			
	Totali 3		19,855,240	15,673,198
4.	Grantet dhe të ardhurat e shtyra			
5.	Provizionet afatshkurtra			
	TOTALI I PASIVEVE AFATSHKURTRA (I)		19,855,240	15,673,198
II	PASIVET AFATGJATA			
1.	Huat afatgjata			
1.1	Hua, bono dhe detyrime nga qiraja financiare			
1.2	Bonot e konvertueshme			
	Totali 1		0	0
2.	Huamarrje të tjera afatgjata			
3.	Provizionet afatgjata			
4.	Grantet dhe të ardhurat e shtyra			
	TOTALI I PASIVEVE AFATGJATA (II)		0	0
	TOTALI I PASIVEVE (I+II)		19,855,240	15,673,198
III	KAPITALI			
1.	Aksionet e pakicës (përdoret vetëm në PF të konsoliduara)			
2.	Kapitali i aksionarëve të shoqërisë mëmë (në PF të konsoliduara)			
3.	Kapitali aksionar (/nga ortakët)		2,163,889	2,163,889
4.	Primi i aksionit			
5.	Njësitë ose aksionet e thesarit (negative)			
6.	Rezerva statusore			
7.	Rezerva ligjore			
8.	Rezerva të tjera			
9.	Fitimet e pashpërndara		3,299,233	5,358,800
10.	Fitimi (humbja) e vitit financiar		16,760,308	-2,059,567
	TOTALI I KAPITALIT (III)		22,223,430	5,463,122
	TOTALI I PASIVEVE DHE KAPITALIT (I+II+III)		42,078,670	21,136,320


PASQYRA E TË ARDHURAVE DHE SHPENZIMEVE
(Bazuar në klasifikimin e Shpenzimeve sipas Natyrës)

Nr.	Përshkrimi i Elementëve	Viti 2015	Viti 2014
1.	Shitjet neto	29,261,355	6,536,231
2.	Të ardhura të tjera nga veprimtaritë e shfrytëzimit		
3.	Ndryshimet në inventarin e produkteve të gatshme dhe prodhimit në proces		
4.	Materialet e konsumuara		4,149,315
5.	Kosto e punës	5,676,472	3,988,173
	- pagat e personelit	4,978,600	3,417,470
	- shpenzimet për sigurimet shoqërore dhe shëndetsore	697,872	570,703
6.	Amortizimet dhe zhvlerësimet	1,572,908	
7.	Shpenzime të tjera nga veprimtaritë e shfrytëzimit	2,161,408	458,310
8.	Totali i shpenzimeve (shuma 4 - 7)	9,410,788	8,595,798
9.	Fitimi (humbja) nga veprimtaritë kryesore (1+2+/-3-8)	19,850,567	-2,059,567
10.	Të ardhurat dhe shpenzimet financiare nga njësitë e kontrolluara		
11.	Të ardhurat dhe shpenzimet financiare nga pjesëmarrjet		
12.	Të ardhurat dhe shpenzimet financiare		
12.1	- Të ardhurat dhe shpenzimet financiare nga investime të tjera financiare afatgjata		
12.2	- Të ardhurat dhe shpenzimet nga interesat	2,307	
12.3	- Fitimet (humbjet) nga kursi i këmbimi	-66,527	
12.4	- Të ardhura dhe shpenzime të tjera financiare		
13.	Totali i të ardhurave dhe shpenzimeve financiare (12.1+/-12.2+/-12.3+/-12.4)	-64,220	0
14.	Fitimi (humbja) para tatimit (9+/-13)	19,786,347	-2,059,567
15.	Shpenzimet e tatimit mbi fitimin	3,026,039	
16.	Fitimi (humbja) neto e vitit financiar (14-15)	16,760,308	-2,059,567
17.	Elementët e pasqyrave të konsoliduara		



PASQYRA E NDRYSHIMEVE NË KAPITAL

	Kapitali aksionar	Primi i aksionit	Aksione të thesarit	Rezerva ligjore statusore	Fitimi i pashpërndarë	Totali
Pozicioni më 31 dhjetor 2013						
Efekti i ndryshimeve në politikat kontabël						
Pozicioni i rregulluar						
Fitimi neto për periudhën kontabël						
Dividendët e paguar						
Rritje e rezervës së kapitalit						
Emetimi i aksioneve						0
Pozicioni më 31 dhjetor 2014	2,163,889			0	3,299,233	5,463,122
						0
Fitimi neto për periudhën kontabël					16,760,308	16,760,308
Dividendët e paguar						0
Emetim i kapitalit aksionar						0
Aksione të thesarit të riblera						0
Pozicioni më 31 dhjetor 2015	2,163,889			0	20,059,541	22,223,430



SHËNIMET SHPJEGUESE

I Informacion I përgjithshëm

1. Kuadri ligjor I zbatuar per pergatitjen e ketyre pasqyrave financiare eshte Lighi nr.9228, date 29.04.2004 "Per kontabilitetin dhe pasqyrat financiare".
2. Kuadri kontabel I zbatuar jane "Standartet Kombetare te Kontabilitetit ne Shqiperi".
3. Baza e pergatitjes se pasqyrave financiare eshte *Te drejta dhe detyrimet e Konstatuara*.
4. Parimet dhe karakteristikat cilesore te perdorura per hartimin e pasqyrave financiare jane sipas SKK 1; 37-69.

II Politikat kontabël te përdorura

- Per percaktimin e kosos se inventareve eshte zgjedhur metoda "FIFO" (SKK 4; 15)
- Vleresimi fillestar I nje elementi te AAM qe ploteson kriteret e njohjes si aktiv ne bilanc eshte me kosto.
- Per prodhimin ose krijimin e AAM kur kjo financohet nga nje hua, kosto e huamarrjes (dhe interesat) eshte perdorur metoda e kapitalizimit ne koston e aktivitet per periudhen e investimit (SKK 5; 16)
- Per vleresimin e mepasshem te AAM eshte zgjedhur modeli I kosos duke I paraqitur ne bilanc me kosto minus amortizimin e akumuluar (SKK 5; 21)

III Shenime qe shpjegojne zera te ndryshem te pasqyrave financiare

1. Aktivet monetare

Aktivete monetare ne valute jane vleresuar me kursin fundit te vitit perkatesisht per euro = 137.28 leke dhe USD = 125.79 lek

2. Aktive të tjera financiare afatshkurtra

- "Llogari të tjera të arkëtueshme" perbehet nga:
 - a) Ortake, veprime me ta ne shumen 0 lek.
 - b) TVSH e zbritshme ne mbyllje te vitit ne shumen lek.
 - c) Tatim Fitimi I parapaguar ne shumen lek

3. Inventari

- "Materiale te para" ne shumen e 0 lek:

4. Parapagimet dhe shpenzimet e shtyra

- "Shpenzime te periudhave te ardhme" ne shumen 0 leke.

5. Aktive afatgjata materiale

Aktivete afatgjata materiale jane llogaritur ne zerat perkates sipas tabelës se meposhtme.

Nr	Emertimit	Ndryshimi AAM gjate periudhes me vlere historike				Amortizimi I llogaritur gjate periudhes				Kosto - Amortizimi
		Vlera ne fillim te periudhes	Shtesa gjate periudhes	Pakesime gjate periudhes	Vlera ne fund te periudhes	Shuma ne fillim te periudhes	Shtesa	Pakesime	Shuma ne fund te periudhes	
1	Shpenz. Nisjes				0				0	0
2	Toka+Ndertesat				0				0	0
3	Mak. e pajisje:				0				0	0
	- Mak. e pajisje				0				0	0
	- Mj. transporti		1,400,000		1,400,000		280,000		280,000	1,120,000
4	AAM te tjera:				0				0	0
	- Mobilje zyre				0				0	0
	- Paj. Informativ	5,163,493			5,163,493	1,292,908			1,292,908	3,870,585
	- Te tjera				0				0	0
	Gjithsej	5,163,493	1,400,000	0	6,563,493	0	1,572,908	0	1,572,908	4,990,585

Shenim: Shtesat gjate periudhes kane ardhur nga blerja e AAM, perkatesisht leke.

7. Huat dhe parapagimet

- "Detyrime tatimore" perbehen nga"

- a) Sigurime shoqerore ne shumen 122.094 lek.
- b) Tatim ne burim 16.934 lek
- c) Tatim fitimi 3.026.039 lek
- d) TVSH 789.695 lek

8. Huat afatgjata

- "Hua, bono dhe detyrime nga qiraja financiare" perbehen nga:

- a) Hua bankare afatgjata ne shumen 0 lek.

9. Fitimi (humbja) e vitit financiar

Fitim (humbja) e vitit financiar eshte e krijuar nga:

▪ Fitimi I ushtrimit	<u>19,786,347</u>
▪ Shp. te pazbritshme	<u>387,245</u>
▪ Fitimi para tatimit	<u>20,173,592</u>
▪ Tatimi mbi fitimin	<u>3,026,039</u>

IV Shenime te tjera shpjeguese

Për Drejtimin e Njësisë Ekonomike

(Dinela Muga)

