

Emertimi dhe Forma ligjore

X - PLAN STUDIO shpk

NIPT -i

L 0 1 4 1 1 0 3 8 E

Adresa e Selise

Rr. Shyqyri Berxolli, Nd31, H3, Ap6

TIRANE

Data e krijimit

2/11/2010

Nr. i Regjistrit Tregetar

Veprimtaria Kryesore

PROJEKTIM, KONSULENCE etj.

# PASQYRAT FINANCIARE

( Ne zbatim te Standartit Kombetar te Kontabilitetit Nr.2 te Permiresuar dhe  
Ligjit Nr. 9228 Date 29.04.2004 Per Kontabilitetin dhe Pasqyrat Financiare )

## Viti 2019

Pasqyra Financiare jane individuale

PO

Pasqyra Financiare jane te konsoliduara

JO

Pasqyra Financiare jane te shprehura ne

LEK

Pasqyra Financiare jane te rumbullakosura ne

LEK

Periudha Kontabel e Pasqyrave Financiare

Nga 01.01.2019

Deri 31.12.2019

Data e mbylljes se Pasqyrave Financiare

3/10/2019

PLAN STUDIO  
L 0 1 4 1 1 0 3 8 E

Pasqyra e Pozicionit Financiar (Balanci)

Nr	A K T I V E T	Shenimet	2019	2018
	<b>Aktivët Afatshkurtra</b>			
	▶ <b>Aktivët monetare</b>	1	17,588,040	24,888,205
	1 <i>Banka</i>		2,118,716	3,964,735
	2 <i>Arka</i>		15,469,324	20,923,470
	▶ <b>Investime</b>	2	-	-
	1 <i>Në tituj pronësie të njësisve ekonomike brenda grupit</i>	2.1		
	2 <i>Aksionet e veta</i>	2.2		
	3 <i>Te tjera Financiare</i>	2.3		
	▶ <b>Të drejta të arkëtueshme</b>	3	38,240,888	33,641,933
	1 <i>Nga aktiviteti i shfrytëzimit ( klientet )</i>	3.1	38,220,382	33,641,933
	2 <i>Nga njësitë ekonomike brenda grupit ( Debitore e kreditore te tjere )</i>	3.2	-	-
	3 <i>Nga njësitë ekonomike ku ka interesa pjesëmarrëse</i>	3.3		
	4 <i>Të tjera ( tvsh )</i>	3.4	20,506	-
	5 <i>Kapital i nënshkruar i papaguar ( )</i>	3.5		
	▶ <b>Inventarët</b>	4		
	1 <i>Lëndë e parë dhe materiale të konsumueshme</i>	4.1	-	-
	2 <i>Prodhime në proces dhe gjysëmprodukte</i>	4.2	-	-
	3 <i>Produkte të gatshme</i>	4.3	-	-
	4 <i>Mallra</i>	4.4		
	5 <i>Aktive Biologjike (Gjë e gjallë në rritje e majmëri)</i>	4.5		
	6 <i>AAGJM të mbajtura për shitje</i>	4.6		
	7 <i>Parapagime për inventar</i>	4.7		
	▶ <b>Shpenzime të shtyra</b>	5	25,531,348	19,616,896
	▶ <b>Të arkëtueshme nga të ardhurat e konstatuara</b>	6		
<b>I</b>	<b>TOTALI AKTIVEVE AFATSHKURTRA</b>		<b>81,360,276</b>	<b>78,147,034</b>
	<b>Aktivët Afatgjata</b>			
	▶ <b>Aktive financiare</b>	7	-	-
	1 <i>Tituj pronësie në njësitë ekonomike brenda grupit</i>	7.1		
	2 <i>Tituj të huadhënies në njësitë ekonomike brenda grupit</i>	7.2		
	3 <i>Tituj pronësie në njësitë ekonomike ku ka interesa pjesëmarrëse</i>	7.3		
	4 <i>Tituj të huadhënies në njësitë ekonomike ku ka interesa pjesëmarrëse</i>	7.4		
	5 <i>Tituj të tjerë të mbajtur si aktive afatgjata</i>	7.5		
	6 <i>Tituj të tjerë të huadhënies</i>	7.6		
	▶ <b>Aktivët materiale</b>	8	3,082,349	3,304,425
	1 <i>Toka dhe ndërtesa</i>	8.1		
	2 <i>Impiante dhe makineri</i>	8.2		
	3 <i>Të tjera Instalime dhe pajisje</i>	8.3	3,082,349	3,304,425
	4 <i>Parapagime për aktive materiale dhe në proces</i>	8.4		
	▶ <b>Aktivët biologjike</b>	9		
	▶ <b>Aktive jo materiale:</b>	10	-	-
	1 <i>Koncesione,patenta,liçenca,marka tregtare,të drejta dhe aktive të ngjashme</i>	10.1		
	2 <i>Emri i Mirë</i>	10.2		
	3 <i>Parapagime për AAJM</i>	10.3		
	▶ <b>Aktive tatimore të shtyra</b>	11		
	▶ <b>Kapitali i nënshkruar i papaguar</b>	12		
<b>II</b>	<b>TOTALI AKTIVEVE AFATGJATA</b>		<b>3,082,349</b>	<b>3,304,425</b>
	<b>AKTIVE TOTALE</b>		<b>84,442,625</b>	<b>81,451,459</b>

  
 PAN STU  
 L01411088E

Pasqyra e Pozicionit Financiar (Balanci)

Nr	DETYRIMET DHE KAPITALI	Shenimet	2019	2018
	▶ Detyrime afatshkurtra:	13	21,851,448	23,441,343
	1 Titujt e huamarrjes	13.1		
	2 Detyrime ndaj institucioneve të kredisë	13.2		
	3 Arkëtime në avancë për porosi	13.3		
	4 Të pagueshme për aktivitetin e shfrytëzimit ( furnitoret )	13.4	20,515,496	21,010,150
	5 Dëftesa të pagueshme	13.5		
	6 Të pagueshme ndaj njësive ekonomike brenda grupit	13.6		
	7 Të pagueshme ndaj njësive ekonomike ku ka interesa pjesëmarrëse	13.7		
	8 Të pagueshme ndaj punonjësve dhe sigurimeve shoqërore/shëndetsore	13.8	325,628	1,339,903
	9 Të pagueshme për detyrimet tatimore	13.9	1,010,324	1,050,730
	10 Të tjera të pagueshme	13.10		40,560
	▶ Të pagueshme për shpenzime të konstatuara	14		
	▶ Të ardhura të shtyra	15	1,925,000	6,650,000
	▶ Provizione	16		
	<b>Totali i Detyrimeve afatshkurtera</b>		<b>23,776,448</b>	<b>30,091,343</b>
	▶ Detyrime afatgjata:	17	-	-
	1 Titujt e huamarrjes	17.1		
	2 Detyrime ndaj institucioneve të kredisë	17.2		
	3 Arkëtimet në avancë për porosi	17.3		
	4 Të pagueshme për aktivitetin e shfrytëzimit	17.4		
	5 Dëftesa të pagueshme	17.5		
	6 Të pagueshme ndaj njësive ekonomike brenda grupit	17.6		
	7 Të pagueshme ndaj njësive ekonomike ku ka interesa pjesëmarrëse	17.7		
	8 Të tjera të pagueshme	17.8	-	-
	▶ Të pagueshme për shpenzime të konstatuara	18		
	▶ Të ardhura të shtyra	19		
	▶ Provizione:	20	-	-
	1 Provizione për pensionet	20.1		
	2 Provizione të tjera	20.2		
	▶ Detyrime tatimore të shtyra	21		
	<b>Totali i Detyrimeve afatgjata</b>		<b>-</b>	<b>-</b>
	<b>DETYRIMET TOTALE</b>		<b>23,776,448</b>	<b>30,091,343</b>
	▶ Kapitali dhe Rezervat	22	2,163,889	2,163,889
	▶ Kapitali i Nënshkruar	23		
	▶ Primi i lidhur me kapitalin	24		
	▶ Rezerva rivlerësimi	25		
	▶ Rezerva të tjera	26	-	-
	1 Rezerva ligjore	26.1		
	2 Rezerva statutore	26.2		
	3 Rezerva të tjera	26.3		
	▶ Fitimi i pashpërndarë	27	39,196,227	35,289,977
	▶ Fitim / Humbja e Vitit	28	19,306,061	13,906,250
	<b>Totali i Kapitalit</b>		<b>60,666,177</b>	<b>51,360,116</b>
	<b>TOTALI I DETYRIMEVE DHE KAPITALIT</b>		<b>84,442,625</b>	<b>81,451,459</b>


**Pasqyra e Performancës**  
(Pasqyra e të ardhurave dhe shpenzimeve)

*Formati I – Shpenzimet e shfrytëzimit të klasifikuara sipas natyrës*

Nr	Pershkrimi i Elementeve	Shenimet	2019	2018
▶	Të ardhura nga aktiviteti i shfrytëzimit	29	38,717,921	32,392,343
▶	Ndryshimi në inventarin e produkteve të gatshme dhe prodhimit në proces	30	0	0
▶	Puna e kryer nga njësia ekonomike dhe e kapitalizuar	31		
▶	Të ardhura të tjera të shfrytëzimit	32		
▶	Lënda e parë dhe materiale të konsumueshme	33	0	0
	1 Lënda e parë dhe materiale të konsumueshme	33.1		
	2 Të tjera shpenzime	33.2		
▶	Shpenzime të personelit	34	-11,028,901	-10,235,507
	1 Paga dhe shpërblime	34.1	-9,529,506	-8,908,313
	2 Shpenzime të sigurimeve shoqërore/shëndetsore (paraqitur veçmas nga shpenzimet për pensionet)	34.2	-1,499,395	-1,327,194
▶	Zhvlërësi i aktiveve afatgjata materiale	35		
▶	Shpenzime konsumi dhe amortizimi	36	-1,654,418	-883,588
▶	Shpenzime të tjera shfrytëzimi	37	-3,090,870	-4,872,208
▶	Të ardhura të tjera	38	0	0
	1 Të ardhura nga njësitë ekonomike ku ka interesa pjesëmarrëse (paraqitur veçmas të ardhurat nga njësitë ekonomike brenda grupit)	38.1		
	2 Të ardhura nga investimet dhe huatë e tjera pjesë e aktiveve afatgjata (paraqitur veçmas të ardhurat nga njësitë ekonomike brenda grupit)	38.2		
	3 Interesa të arkëtueshëm dhe të ardhura të tjera të ngjashme (paraqitur veçmas të ardhurat nga njësitë ekonomike brenda grupit)	38.3	0	
▶	Zhvlërësi i aktiveve financiare dhe investimeve financiare të mbajtura si aktive afatshkurtra	39		
▶	Shpenzime financiare	40	-207,619	0
	1 Shpenzime interesi dhe shpenzime të ngjashme (paraqitur veçmas shpenzimet për t'u paguar tek njësitë ekonomike brenda grupit)	40.1		
	2 Shpenzime të tjera financiare	40.2	-207,619	
▶	Pjesa e fitimit/humbjes nga pjesëmarrjet	41		
▶	Fitimi/Humbja para tatimit	42	22,736,113	16,401,041
▶	Shpenzimi i tatimit mbi fitimin	43	3,430,052	2,494,791
	1 Shpenzimi aktual i tatimit mbi fitimin	43.1	3,430,052	2,494,791
	2 Shpenzimi i tatimit fitimit të shtyrë	43.2		
	3 Pjesa e tatimit fitimit të pjesëmarrjeve	43.3		
▶	Fitimi/Humbja e vitit	44	19,306,061	13,906,250
▶	Fitimi/Humbja për:	45		
	Pronarët e njësisë ekonomike mëmë	45.1		
	Interesat jo-kontrolluese	45.2		

**Pasqyra e të Ardhurave Gjithëpërfshirëse**

Nr	Pershkrimi i Elementeve		2018	2017
▶	Fitimi/Humbja e vitit	46	19,306,061	13,906,250
	Të ardhura të tjera gjithëpërfshirëse për vitin:	46.1		
	Diferencat (+/-) nga përkthimi i monedhës në veprimtari të huaja	46.2		
	Diferencat (+/-) nga rivlerësi i aktiveve afatgjata materiale	46.3		
	Diferencat (+/-) nga rivlerësi i aktivet financiare të mbajtura për shitje	46.4		
	Pjesa e të ardhurave gjithëpërfshirëse nga pjesëmarrjet	46.5		
▶	Totali i të ardhurave të tjera gjithëpërfshirëse për vitin	47	0	0
▶	Totali i të ardhurave gjithëpërfshirëse për vitin	48	19,306,061	13,906,250
▶	Totali i të ardhurave/humbjeve gjithëpërfshirëse për:	49		
	Pronarët e njësisë ekonomike mëmë	49.1		
	Interesat jo-kontrolluese	49.2		



**Pasqyra e Fluksit te Mjeteve Monetare**  
(metoda indirekte)

	2019	2018
<b>► Fluksi i Mjeteve Monetare nga/(përdorur në) aktivitetin e shfrytëzimit</b>		
<i>Fitim / Humbja e vitit</i>	19,306,061	13,906,250
<i>Rregullimet për shpenzimet jomonetare:</i>		
<i>Shpenzimet financiare jomonetare</i>		
<i>Shpenzimet për tatimin mbi fitimin jomonetar</i>		
<i>Shpenzime konsumi dhe amortizimi</i>	1,654,418	883,588
<i>Zhvlerësimi i aktiveve afatgjata materiale</i>		
<i>Fluksi i mjeteve monetare i përfshirë në aktivitetet investuese:</i>		
<i>Fitim nga shitja e aktiveve afatgjata materiale</i>		
<i>Ndryshimet në aktivet dhe detyrimet e shfrytëzimit:</i>		
<i>Rënie/(rritje) në të drejtat e arkëtueshme dhe të tjera</i>	-10,513,407	-4,852,201
<i>Rënie/(rritje) në inventarë</i>		
<i>Rritje/(rënie) në detyrimet e pagueshme</i>	-6,314,895	-7,257,915
<i>Rritje/(rënie) në detyrime për punonjësit</i>		
<b>Mjete monetare neto nga/(përdorur në) aktivitetin e shfrytëzimit</b>	<b>4,132,177</b>	<b>2,679,722</b>
<b>► Fluksi i Mjeteve Monetare nga/(përdorur në) aktivitetin e investimit</b>		
<i>Para neto të përdorura për blerjen e filialeve</i>		
<i>Para neto të arkëtuara nga shitja e filialeve</i>		
<i>Pagesa për blerjen e aktiveve afatgjata materiale</i>	-1,432,342	-884,055
<i>Arkëtime nga shitja e aktiveve afatgjata materiale</i>		
<i>Pagesa për blerjen e investimeve të tjera</i>		
<i>Arkëtime nga shitja e investimeve të tjera</i>		
<i>Dividentë të arkëtuara</i>		
<b>Mjete monetare neto nga/(përdorur në) aktivitetin e investimit</b>	<b>-1,432,342</b>	<b>-884,055</b>
<b>► Fluksi i Mjeteve Monetare nga/(përdorur në) aktivitetin e financimit</b>		
<i>Arkëtime nga emetimi i kapitalit aksionar</i>		
<i>Arkëtime nga emetimi i aksioneve të përdorura si kolateral</i>		
<i>Hua të arkëtuara</i>		
<i>Pagesa e kostove të transaksionit që lidhen me kreditë dhe huatë</i>		
<i>Riblerje e aksioneve të veta</i>		
<i>Pagesa e aksioneve të përdorura si kolateral</i>		
<i>Pagesa e huave</i>		
<i>Pagesë e detyrimeve të qirasë financiare</i>		
<i>Interes i paguar</i>		
<i>Dividendë të paguar</i>	-10,000,000	
<b>Mjete monetare neto nga/(përdorur në) aktivitetin e financimit</b>	<b>-10,000,000</b>	<b>0</b>
<b>Rritje/(rënie) neto në mjete monetare dhe ekuivalentë të mjeteve monetare</b>	<b>-7,300,165</b>	<b>1,795,667</b>
<b>Mjete monetare dhe ekuivalentë të mjeteve monetare nr fillim periudhes</b>	<b>24,888,205</b>	<b>23,092,539</b>
<i>Efëkti i luhatjeve të kursit të këmbimit të mjeteve monetare</i>		
<b>Mjete monetare dhe ekuivalentë të mjeteve monetare ne fund periudhes</b>	<b>17,588,040</b>	<b>24,888,205</b>

Pasqyra e Ndryshimeve në Kapitalin Neto

	Kapitali i nënshkruar	Primi i lidhur me kapitalin	Rezerva Rivlerësimi	Rezerva Ligjore	Rezerva Statutore	Rezerva të tjera	Fitimet e Pashpërndara	Fitim / Humbja e vitit	Totali	Interesa Jo-Kontrollues	Totali
► Pozicioni financiar më 31 dhjetor 2017	2,163,889						23,261,160	12,028,817			37,453,866
Efektet e ndryshimeve në politikat kontabël											0
► Pozicioni financiar i rideklaruar më 1 janar 2018	2,163,889	0	0	0	0	0	23,261,160	12,028,817	0	0	37,453,866
Të ardhura totale gjithëpërfshirëse për vitin:											0
Fitimi / Humbja e vitit								13,906,250			13,906,250
Të ardhura të tjera gjithëpërfshirëse:											0
Totali i të ardhura gjithëpërfshirëse për vitin:											0
Transaksionet me pronarët e njësisë ekonomike të njohura direkt në kapital:											0
Emetimi i kapitalit të nënshkruar											0
Dividendë të paguar											0
Totali i transaksioneve me pronarët e njësisë ekonomike											0
											0
► Pozicioni financiar i rideklaruar më 31 dhjetor 2018	2,163,889	0	0	0	0	0	23,261,160	25,935,067	0	0	51,360,116
											0
► Pozicioni financiar i rideklaruar më 1 janar 2018	2,163,889	0	0	0	0	0	23,261,160	25,935,067	0	0	51,360,116
Totali i të ardhura gjithëpërfshirëse për vitin:											0
Fitimi / Humbja e vitit											0
Të ardhura të tjera gjithëpërfshirëse:											0
Të ardhura totale gjithëpërfshirëse për vitin:											0
Transaksionet me pronarët e njësisë ekonomike të njohura direkt në kapital:											0
Emetimi i kapitalit të nënshkruar											0
Dividendë të paguar		-10,000,000						19,306,061			9,306,061
Totali i transaksioneve me pronarët e njësisë ekonomike											0
► Pozicioni financiar më 31 dhjetor 2018	2,163,889	-10,000,000	0	0	0	0	23,261,160	45,241,128	0	0	60,666,177

Sqarim:

Dhënia e shënimeve shpjeguese në këtë pjesë është e detyrueshme sipas SKK 2 i përmirësuar Plotësimi i të dhënave të kësaj pjese duhet të bëhet sipas kërkesave dhe strukturës standarte të përcaktuara në SKK 2 të përmirësuar. Radha e dhënies së spjegimeve duhet të jetë:

a) Informacion i përgjithshëm dhe politikat kontabël  
 b) Shënime të shpjeguara zërat e ndryshëm të pasqyrave financiare  
 c) Shënime të tjera shpjeguese

**A I** Informacion i përgjithshëm

- 1 Kuadri ligjor: Ligji 9228 dt 29.04.2004 "Për Kontabilitetin dhe Pasqyrat Financiare"
- 2 Kuadri kontabël i aplikuar: Standardet Kombehtarë të Kontabilitetit në Shqipëri.(SKK 2);
- 3 Baza e përgatitjes së PF: Mbi bazën e konceptit të materialitetit.(SSK 1, 1-3)
- 4 Partimet baze për përgatitjen e Pasqyrave Financiare: (SKK 1; 40 - 90)

1. Partimi i njësive ekonomike: mban në llogaritë e saj aktivitetet dhe transaksionet ekonomike të veta.

2. Partimi i vijimeve: veprimtaria ekonomike e njësive sonë raportuese është e siguruar duke mos pasur në plan ose nevojë ndërprerjen e aktivitetit të saj.

3. Kompensimi: midis një aktiviteti dhe një pasivi nuk ka, ndërsa midis të ardhurave dhe shpenzimeve ka vlerën neto të rastit që lejohen nga SKK.

4. Kupitshmëria e Pasqyrave Financiare është realizuar në masën e plotë për të gene të garta dhe të kupitshmëri për periudrat të jashtëm që kanë njohuri të përgjithshme të njëjtueshme në fushën e kontabilitetit.

5. Materialiteti është vlerësuar nga ana jone dhe në bazë të tij Pasqyrat Financiare janë hartuar vlerën per zera materiale.

6. Besueshmëria për hartimin e Pasqyrave Financiare është e siguruar pasi nuk ka gabime materiale duke zbatuar partimet e mëposhteme:

- Partimi e paratqitjes me besnikëri
- Partimi e paratqitjes ekonomike mbi formën ligjore
- Partimi e paanshmërisë pa asnjë influencim të qëllimshëm
- Partimi e maturisë pa optimizim të tepërnar, pa nën e mbivlerësim të qëllimshëm
- Partimi e plotësisë duke paratqitur një pamje të vertete e të drejtë të PF.
- Partimi e gendrnshëmrisë për të mos ndryshuar politikat e metodat kontabël
- Partimi e krahasueshmërisë duke siguruar krahasimin midis dy periudhave.

**A II** Politikat kontabël

Për përcaktimin e kostos së inventarëve është zgjedhur metoda "FIFO" (hyrje e parë, dalje e parë.(SKK 4:)

Vlerësimi fillestar i një elementi të AAM që plotëson kriteret për njohje si aktiv në bilanc është vlerësuar me kosto. (SKK 5:)

Për prodhimin ose krijimin e AAM kur kjo financohet nga një hua,kostot e huamartjes (dhe interesat) është metoda e kapitalizimit në koston e aktivitetit për periudhën e investimit.(SKK 5:)


Për vlerësimin e mepasëshëm i AAM është zgjedhur modeli i kostos duke i paratqitur në bilanc me kosto minus amortizimin e akumuluar. (SKK 5:)

Për llogaritjen e amortizimit të AAM (SKK 5: ) njësia jone ekonomike ka përcaktuar si metode të amortizimit të A.Agj.M. metoden e amortizimit mbi bazën e vlerës së mbetur ndërsa normal e amortizimit janë përdorur të njëjllotja me ato të sistemit fiskal në fuqi dhe konkretisht:

- Për ndertesat me 5 % të vlerës së mbetur.
- Kompjutera e sisteme informacioni me 25 % të vlerës së mbetur
- Te gjitha AAM të tjera me 20 % të vlerës së mbetur

Për llogaritjen e amortizimit të AAM (SKK 5: ) njësia ekonomike raportuese ka përcaktuar si metode të amortizimit ate lineare me normën e amortizimit 15 % në vit.

Referenca



I AKTIVET AFAT SHKURTERA

I Aktivet monetare

Banka						
Nr	Emri i Bankes	Monedha	Nr llogaritë	Vlera ne valute	Kursi fund vitit	Vlera ne leke
1	BKT	ALL				17,464.07
2	BKT	EUR		16,123.78	121.77	1,963,392.69
3	Raitnaisen	ALL				31,032.91
4	Raitnaisen	EUR		870.45	121.77	105,994.70
5	Credins	ALL				814.61
6	Credins	EUR		4.12	121.77	16.97
Totali						2,118,716

1.1

Arka					
Nr	EMERTIMI	Vlera ne valute	Kursi fund vitit	Vlera ne leke	
	Arka ne Leke			15,469,324	
	Arka ne Euro		121.77		0
	Arka ne Dollare				
	Pulla latimore, bileta, te tjera me vlere				
Totali					15,469,324

1.2

2 Investime

2.1 Ne tityj pronësie te njësite ekonomike brenda grupit

2.2 Aksionet e vela

Shoqeria nuk ka tityj pronësie te njësite ekonomike brenda grupit

2.3 Te tjera Financiare

Shoqeria nuk ka aktive te tjera financiare te investuara

3 Te drejta te arkëtueshme

3.1 Nga aktiviteti i shfrytëzimit

Kliente per mallra, produkte e sherbime

Fatura te pa likuiduara nen nje vit

Fatura te pa likuiduara mbi nje vit

Zhvlerësimi i te drejtave dhe detyrimeve

38,240,888

5,029,709

33,211,179

3.1

3.2

Nga njësite ekonomike brenda grupit

Shoqeria nuk ka te drejta dhe detyrimet njësite ekonomike brenda grupit

Nga njësite ekonomike ku ka interesa pjesëmarrëse

Shoqeria nuk te drejta dhe detyrime ndaj njësite ekonomike me interesa pjesëmarrëse

3.3

3.4

Te tjera

Te drejta per t'u arkëtuar nga proceset gjyqësore

Parapagime te dhëna

Tatim mbi te ardhurat personale (teprica debitoare)

Tatime te tjera per punonjësit (teprica debitoare)

Tatim mbi fitimin (teprica debitoare)

Shteti- TVSH per tu marre ( teprice debitore )

Te tjera latime per t'u paguar dhe per t'u kthyer

Tatimi ne burim (teprica debitoare)

Te drejta dhe detyrime ndaj orakëve dhe aksionerëve (teprica debitoare)

Te drejta per t'u arkëtuar nga shifjet e letrave me vlerë

Qera financiare (kur është afatshkurter dhe ka tepricë debitoare)


Debitore te tjere, kreditore te tjere (teprica debitoare)

Llogarit te perkoshshme ose ne prifte (tepricë debitoare)

Zhvlerësimi i te drejtave dhe detyrimeve (i detajuar per cdo ze si me sipër)

20,506

20,506





3.5 Kapital i nënshkruar i papaguar

> Kapital i nënshkruar gjithësej

> Kapital i nënshkruar i paguar

**4 Inventarët**

4.1 *Lende e parë dhe materiale të konsumeshme*

> Materiale ndihmës

> Lende djegëse

> Pjesë ndërrimi

> Materiale ambalazhimi

> Materiale të tjera

> Inventari i imët dhe ambalazhit

> Zhvlerësimi i materialeve të para

> Zhvlerësimi i materialeve të tjera

**Inventarët analitike bashkëngjitur**

4.2 *Prodhime në proces dhe gjysmëprodhime*

> Prodhimi në proces

> Punime në proces

> Shërbime në proces

> Zhvlerësimi i prodhimeve në proces

**Inventarët analitike bashkëngjitur (kur ka)**

4.3 *Produkte të gatshme*

> Produkte të ndërmjetëm

> Produkte të gatshëm

> Nënpodukte dhe produkte mbeturinë

> Zhvlerësimi i produkteve të gatshëm

**Inventarët analitike bashkëngjitur**

4.4

*Mallra*

> Mallra

> Zhvlerësimi i mallrave dhe (produkteve) për shifje

**Inventari mallrave bashkëngjitur**

4.5

*Aktive Biologjike (Gjë e gjallë në rrizë e majmeri)*

> Gjethë në majmeri

> Te leshta në majmeri

> Te dhirta në majmeri

> Derra në majmeri

> Zogj në rrizë

**Inventarët analitike bashkëngjitur**

4.6

*AAJM të mbajtura për shifje*

> AAJM të mbajtura për shifje

**Inventari bashkëngjitur**

4.7

*Parapagime për inventar*

> Materiale të para

> Materiale të tjera

> Produkte të gatshëm

> Mallra ( dhe produkte) për shifje

> Gjë e gjallë

**Inventarët analitike bashkëngjitur**

**5 Shpenzime të shtyra**

> Furnitore për shërbime (leprica debitore)

> Shpenzime të përdhrove të ardhme

**6 Të arkëtueshme nga të ardhurat e konstatuara**

> Interesa aktive të llogaritura

> Të ardhura të llogaritura

\_\_\_\_\_

\_\_\_\_\_

\_\_\_\_\_

\_\_\_\_\_

\_\_\_\_\_

\_\_\_\_\_

\_\_\_\_\_

\_\_\_\_\_

\_\_\_\_\_

\_\_\_\_\_

\_\_\_\_\_

\_\_\_\_\_

\_\_\_\_\_

\_\_\_\_\_

\_\_\_\_\_

\_\_\_\_\_

\_\_\_\_\_

\_\_\_\_\_

\_\_\_\_\_

\_\_\_\_\_

\_\_\_\_\_

\_\_\_\_\_

\_\_\_\_\_

\_\_\_\_\_

\_\_\_\_\_

\_\_\_\_\_

\_\_\_\_\_

\_\_\_\_\_

\_\_\_\_\_

\_\_\_\_\_

\_\_\_\_\_

\_\_\_\_\_

\_\_\_\_\_

\_\_\_\_\_

\_\_\_\_\_

\_\_\_\_\_

\_\_\_\_\_

\_\_\_\_\_

\_\_\_\_\_

\_\_\_\_\_

\_\_\_\_\_

\_\_\_\_\_

\_\_\_\_\_

\_\_\_\_\_

\_\_\_\_\_

\_\_\_\_\_

\_\_\_\_\_

\_\_\_\_\_

\_\_\_\_\_

\_\_\_\_\_

\_\_\_\_\_

\_\_\_\_\_

\_\_\_\_\_

\_\_\_\_\_

\_\_\_\_\_

\_\_\_\_\_

\_\_\_\_\_

\_\_\_\_\_

\_\_\_\_\_

\_\_\_\_\_

\_\_\_\_\_

\_\_\_\_\_

\_\_\_\_\_

\_\_\_\_\_

\_\_\_\_\_

\_\_\_\_\_

25,531,348



**II AKTIVET AFATGJATA**

**7 Aktivet Financiare**

- 7.1 *Tiruj pronësie në njësitë ekonomike brenda grupit* > Aksione të shqërtive të kontrolluara > Zhvlerësimi Aksione të shqërtive të kontrolluara > Aksione të shqërtive të lidhura > Zhvlerësimi Aksione të shqërtive të lidhura
- 7.2 *Tiruj të huadhënies në njësitë ekonomike brenda grupit* > Huadhënie atëgjatë në njësitë ekonomike brenda grupit > Zhvlerësimi Huadhënie atëgjatë në njësitë ekonomike brenda grupit
- 7.3 *Tiruj pronësie në njësitë ekonomike ku ka interesa pjesëmarrëse* > Aksione të shqërtive ku ka interesa pjesëmarrëse > Zhvlerësimi Aksione të shqërtive ku ka interesa pjesëmarrëse
- 7.4 *Tiruj të huadhënies në njësitë ekonomike ku ka interesa pjesëmarrëse* > Huadhënie atëgjatë në njësitë ekonomike ku ka interesa pjesëmarrëse > Zhvlerësimi Huadhënie atëgjatë në njësitë ekonomike ku ka interesa pjesëmarrëse
- 7.5 *Tiruj të fjerë të mbajtur si aktive ofsigjale* > Aksione të fjerë dhe letra me vlerë > Zhvlerësimi Aksione të fjerë dhe letra me vlerë
- 7.6 *Tiruj të fjerë të huadhënies* > Te drejta të fjerë atëgjatë > Te drejta dhe deytirime ndaj pjesëtarëve të fjerë të grupit > Te drejta dhe deytirime ndaj ortakëve dhe aksionerëve > Zhvlerësimi Te drejta dhe deytirime ndaj ortakëve dhe aksionerëve

**8 Aktivë materiale**

- 8.1 *Toka dhe ndërtesa* 8.1
- 8.2 *Implante dhe makineri* 8.2
- 8.3 *Te fjerë instalime dhe pajisje* 8.3
- 8.4 *Parpagime për aktive materiale dhe në proces* 8.4

Nr	Emertimi	Vlera	Amortizimi	Vl.mbetur	Vlera	Amortizimi	Vl.mbetur
	Emertimi	Vlera	Amortizimi	Vl.mbetur	Vlera	Amortizimi	Vl.mbetur
	Toka e ndërtesa			0			0
	Implante e makineri						
	Te fjerë Ins. pajisje	4,736,767	1,654,418	3,082,349	4,188,023	883,588	3,304,435
	Shuma	4,736,767	1,654,418	3,082,349	4,188,023	883,588	3,304,435

Analiza e posteve te amortizushme


Vili raportues  
 Aktivet e blera gjate vilit  
 Aktivet kontribut i ortakëve ne kapitalin e shoqërisë gjate vilit  
 Aktivet nga Egzistenca e kontrollit efektiv (SKK 1; 17,18,79,80) gjate vilit  
 Inventaret analitike bashkangjitur

**9 Aktivet biologjike**

- > Gjedhe
- > Te leshta
- > Te dhirta
- > Derra
- > Pula


**10 Aktivë jo materiale**

- > Koncesione
- > Koncesione me vleren fillestare
- > Koncesione (amortizimi)
- > Koncesione (zhvlerësimi)



>	Patentat,licenca,marka e aktive te ngjashme	
>	Patentat,licenca,marka e aktive te ngjashme me vlere fillestare	
>	Patentat,licenca,marka e aktive te ngjashme (amortizimi)	
>	Patentat,licenca,marka e aktive te ngjashme (zhvleresimi)	
>	Emri i mire	
>	Emri i mire me vlere fillestare	
>	Emri i mire (amortizimi)	
>	Emri i mire (zhvleresimi)	
>	Parapagime për AJM	
>	Furnitorë për aktive afatgjata jomateriale	
<b>11</b>	<b>Aktive tafimore te shlyra</b>	
	Tafime të shlyra (teprica debitorë)	
<b>12</b>	<b>Kapitali i nenshkruar i pa paguar</b>	
<b>III</b>	<b>DETYRIMET DHE KAPITALI</b>	
<b>13</b>	<b>Dejtime afatshkurtra:</b>	
<b>13.1</b>	<b>Tituj e huamarrjes</b>	
>	Huamarrje afatshkurtra	
>	Premtim pagesa të pagueshme për hua afatshkurter	
>	Dejtime për blejtel e letrave me vlere	
>	Hua të marra	
>	Letra me vlerë të borxhit, të emetuara	
>	Devlatet dhe instrumentet financiare	
<b>13.2</b>	<b>Dejtime ndaj institucioneve të kredise</b>	
>	Qera financiare	
>	Analiza e blerjeve me qira financiare	
>	Huamarrje afatshkurtra nga Bankat	
>	Banka 1	
>	Banka 2	
>	Banka 3	
>	Logarit bankare të zbuluara (overdrafte bankare)	
>	Banka 1	
>	Banka 2	
>	Banka 3	
>	Hua të marra	
>	Kësti i logarit i huas për t'u paguar në 12 muajt e ardheshem	
<b>13.3</b>	<b>Arketime në avancë për porosi</b>	
>	Parapagime të marra	
<b>13.4</b>	<b>Te pageshme për aktivitetin e shfrytëzimit</b>	
>	Furnitorë për mallra, produkte e shërbime	
>	Debitorë të tjere, kreditorë të tjere	
<b>Inventari i debitorëve të tjere bashkëngjitur</b>		
<b>13.5</b>	<b>Dejtesa të pagueshme</b>	
>	Premtim pagesa të pagueshm per furnizime	
<b>13.6</b>	<b>Te pageshme ndaj njesive ekonomike brenda grupit</b>	
>	Te drejta / dejtme ndaj pjesëtarëve të tjere të grupit	
<b>13.7</b>	<b>Te pageshme ndaj njesive ekonomike ku ka interesa pjesëmarrëse</b>	
>	Te drejta dejtme ndaj njesive ekonomike me interesa pjesëmarrëse	
<b>13.8</b>	<b>Te pageshme ndaj punonjësve dhe sigurimeve shogërorore/shëndetësore</b>	
>	Paga dhe shërbime	





13.9	Te pagueshme për deyrimet talmore	
	> Akciza	
	> Tatum mbi të ardhurat personale	
	> Tatum mbi të tjera për punonjësit	
	> Tatum mbi fitimin	
	> Shteti-TVSh për t'u paguar	
	> Të tjera tatum për t'u paguar dhe për t'u kthyer (teprica kreditorë)	
	> Tatum të shlyra (teprica kreditorë)	
	> Tatum në burim	
13.10	Te tjera të pagueshme	
	> Të drejta dhe deyrime ndaj ortakëve dhe pronarëve	
	> Dividendë për t'u paguar	
14	Te pagueshme për shpenzime të konstatuara	
	> Shpenzime të llogaritura	
	> Interesa të llogaritur	
15	Te ardhura të shlyra	
	> Grantë afatshkurtera	
	> Te ardhura të perudhave të ardhme	1,925,000
16	Provizione	
	> Provizione afatshkurtera	
17	Deyrime afatgjata:	
17.1	Titujt e huamarrjes	
	> Huamarrje afatgjata	
	> Premtim pagesa të pagueshme për hua afatgjata	
	> Deyrime për blerjet e letrave me vlerë afatgjata	
	> Hua të marra	
	> Letra me vlerë të borxhit, të emetuara	
	> Derivatet dhe instrumentet financiare	
17.2	Deyrime ndaj institucioneve të kreditit	
	> Qera financiare	
	> Analiza e blerjeve me qira financiare	
	> Huamarrje afatgjata nga Bankat	
	> Banka 1	
	> Banka 2	
	> Banka 3	
	> Hua të marra	
17.3	Arketimet në avancë për porosi	
	> Parapagime të marra	
17.4	Te pagueshme për aktivitetin e shfrytëzimit	
	> Furnitorë për mallra, produkte e shërbime mbi një vit	20,515,496
	> Debitore të tjerë, kreditorë të tjerë mbi një vit	
	> Inventari i debitorëve të tjere bashkangjitur	
17.5	Deflesa të pagueshme	
	> Premtim pagesa të pagueshm për furnizime mbi një vit	
17.6	Te pagueshme ndaj njësitve ekonomike brenda grupit	
	> Të drejta / deyrime ndaj pjesëtarëve të tjerë të grupit mbi një vit	
17.7	Te pagueshme ndaj njësitve ekonomike ku ka interesa pjesëmarrëse	
	> Të drejta deyrime ndaj njësitve ekonomike me interesa pjesëmarrëse	
	> Deyrime të tjera	
	> Organizma të tjera shqërore	
	> Sigurime shqërore dhe shëndetësore	325,628
	> Paradhënie për punonjësit	

1	Importet	
2	Biletet brenda vendit	1,587,562
3	Biletet pa tvsh e me tvsh te pa zbriteshme	7,274,881
4		
5		
6		
7		
8		
	Shuma e bletjeve te raportuara me FDP	8,862,443
	Nga kjo	

Analiza dhe rakordimi i bletjeve


>	Dividendet per t'u paguar mbi nje vit	
>	Te drejta dhe detyrime ndaj ortakëve dhe pronarëve mbi nje vit	
>	Te tjera te pagueshme	
>	Tatim burim	130898
>	Në shpenzimet e pazbritëshme përshihen zërat e mëposhtëm:	
	• Fitimi i ushtrimit	22,736,113
	• Shpenzime te pa zbriteshme	130,898
	• Fitimi para tatimit	22,867,011
	• Tatimi mbi fitimin	3,430,052
		19,306,061

10 Fitimi (Humbla) e vitit financiar

	Te ardhurat perbehen	38,717,921
	Shite " Malta per rishite "	38,717,921
	• Eksperte	-
	• Shite AQT	-
	• Interesat bankare / llogarite	-
	• Shite toke	-
	Shpenzimet perbehen nga	(15,981,808)
	• Materialet e konsumuara	(9,529,506)
	• Paga dhe shperblime	(1,499,395)
	• Shpenzime per sigurimet shqerore e shendetesore	(1,654,418)
	• Amortizime	(3,298,489)
	• Shpenzime te tjera	(3,298,489)
		19,306,061

Pasqyra e te Ardhurave dhe Shpenzimeve

18	Te pagueshme per shpenzime te konstatuara	
19	Te ardhura te shtyra	
20	Provizione:	20.1
	Provizione per pensionet	
	Provizione te tjera	20.2
21	Detyrime latimore te shtyra	
22	Kapitali dhe Rezervat	
23	Kapitali i Nenshtuar	
24	Primi i lidhur me kapitalin	
25	Rezerva rivleresimi	
26	Rezerva te tjera	26.1
	Rezerva ligjore	
	Rezerva statimore	26.2
	Rezerva te tjera	26.3
27	Fitimi i pashperndare	
28	Fitim / Humbla e Vitit	39,196,227
		19,306,061



*(Handwritten signature and stamp)*

Per Drejtimin e Njesisë/Ekonomike  
( Omela Mucaj )

( Ermand Lico )

Hartuesi i Pasqyrave Financiare

Ngjarje të ndodhura pas dates së bilancit për të cilat behen rregullime apo ngjarje të ndodhura pas dates së bilancit për të cilat nuk behen rregullime nuk ka.  
Gabime materiale të ndodhura në periudhat kontabel të mëparshme të konstatuara gjatë periudhës raportuese dhe që korrëhim nuk ka.

5 Shënime të tjera shpjeguese

>  
>  
Llogaritë jashtë bilancit

•	Fritimi (humbja) neto e vitit financiar	19,306,061
•	Fritimi që bartet në vitin e ardhshëm	
•	Rritja e kapitalit aksioner	
•	Rivleresime	

Pasqyra e Ndryshimeve në Kapital

1	Aktiva Afat Gjata Materiale	Minus	-1,432,342
2	Shësa e gjendjeve të magazinës	Minus	
3	Referenca	Minus	
4	Shpenzime për periudhat e ardhshme	Minus	-6,319,729
5	Te tjera .....	Minus	
6	Te tjera .....	Minus	
	Shuma e blerjeve në shpenzime		1,110,372
	Pakesimi i gjendjes së magazinës		
	<b>Totali në shpenzime</b>		<b>1,110,372</b>
	Shpenzimet sipas Pasqyrës së performancës (PASH)		15,981,808
1	Materiale të konsumuara		
2	Shpenzime të tjera	xxx	
3	a) Shpenzime të raportuara në librin e blerjeve		1,110,372
4	b) Shpenzime të raportuara në librin e blerjeve		14,871,436
	Shuma ( 1 + 2 - 2a )		0
	Kuadrimi Shuma (1+2-2a) - Totalin në shpenzime = 0		1,110,372
	Kuadrimi Shuma (1+2-2a) - Totalin në shpenzime = 0		