

Emertimi dhe Forma ligjore	<u>ARB & TRANS 2010 sh.p.k</u>
NIPT -i	<u>L02325001T</u>
Adresa e Selise	<u>Zall-Herr Cerkeze</u>
	<u>Tirane, Shqiperi</u>
Data e krijimit	<u>21/11/2010</u>
Nr. i Regjistrit Tregetar	<u>37553</u>
Veprimtaria Kryesore	<u>Transport inerte ,germime dherash e transport</u>
	<u> </u>
	<u> </u>

PASQYRAT FINANCIARE

(Ne zbatim te Standartit Kombetar te Kontabilitetit Nr.2 te Permiresuar dhe Ligjit Nr. 9228 Date 29.04.2004 Per Kontabilitetin dhe Pasqyrat Financiare)

Viti 2017

Pasqyra Financiare jane individuale	<u> </u>
Pasqyra Financiare jane te konsoliduara	<u> </u>
Pasqyra Financiare jane te shprehura ne	<u>leke</u>
Pasqyra Financiare jane te rumbullakosura ne	<u>leke</u>
Periudha Kontabel e Pasqyrave Financiare	Nga 01.01.2017
	Deri 31.12.2017
Data e mbylljes se Pasqyrave Financiare	<u>31,03,2018</u>

Pasqyra e Pozicionit Financiar (Balanci)

Nr	A K T I V E T	2017	2016
	Aktivët Afatshkurtra		
	▶ Aktivët monetare	382,256	14,094,139
	1 Banka	382,256	14,094,139
	2 Arka	0	0
	▶ Investime		
	1 Në tituj pronësie të njësisve ekonomike brenda grupit		
	2 Aksionet e veta		
	3 Te tjera Financiare		
	▶ Të drejta të arkëtueshme	330,356,230	256,123,811
	1 Nga aktiviteti i shfrytëzimit	325,406,043	256,123,811
	2 Nga njësitë ekonomike brenda grupit		
	3 Nga njësitë ekonomike ku ka interesa pjesëmarrëse	4,571,556	0
	4 Shteti detyrime	378,631	0
	5 Kapital i nënshkruar i papaguar		
	▶ Inventarët	22,553,881	4,300,809
	1 Lëndë e parë dhe materiale të konsumueshme	20,788,069	3,742,727
	2 Prodhime në proces dhe gjysëmprodukte		
	3 Inventar i imet	1,765,812	558,082
	4 Mallra		
	5 Aktive Biologjike (Gjë e gjallë në rritje e majmëri)		
	6 AAGJM të mbajtura për shitje		
	7 Parapagime për inventar		
	▶ Shpenzime të shtyra		
	▶ Të arkëtueshme nga të ardhurat e konstatuara		
I	TOTALI AKTIVEVE AFATSHKURTRA	353,292,367	274,518,759
	Aktivët Afatgjata		
	▶ Aktive financiare		
	1 Tituj pronësie në njësitë ekonomike brenda grupit		
	2 Tituj të huadhënies në njësitë ekonomike brenda grupit		
	3 Tituj pronësie në njësitë ekonomike ku ka interesa pjesëmarrëse		
	4 Tituj të huadhënies në njësitë ekonomike ku ka interesa pjesëmarrëse		
	5 Tituj të tjerë të mbajtur si aktive afatgjata		
	6 Tituj të tjerë të huadhënies		
	▶ Aktivët materiale	29,766,673	36,892,667
	1 Toka	0	0
	2 Ndertesa	0	0
	3 Makineri dhe pajisje	19,255,510	23,893,294
	4 Mjete transporti	9,977,604	12,472,005
	5 Pajisje zyre	533,559	527,368
	▶ Aktivët biologjike	0	0
	▶ Aktive jo materiale:		
	1 Koncesione, patenta, licenca, marka tregtare, të drejta dhe aktive të ngjashme		
	2 Emri i Mirë		
	3 Parapagime për AAJM		
	▶ Aktive tatimore të shtyra		
	▶ Kapitali i nënshkruar i papaguar		
II	TOTALI AKTIVEVE AFATGJATA	29,766,673	36,892,667
	AKTIVE TOTALE	383,059,040	311,411,426

Pasqyra e Pozicionit Financiar (Balanci)

Nr	DETYRIMET DHE KAPITALI	2016	2016
	► Detyrime afatshkurtra:	368,165,827	298,026,144
1	<i>Titujt e huamarrjes</i>		
2	<i>Detyrime ndaj institucioneve të kredisë</i>		
3	<i>Arkëtime në avancë për porosi</i>	0	
4	<i>Të pagueshme për aktivitetin e shfrytëzimit</i>	365,615,797	268,489,188
5	<i>Dëftesa të pagueshme</i>		
6	<i>Të pagueshme ndaj njësive ekonomike brenda grupit</i>		
7	<i>Të pagueshme ndaj njësive ekonomike ku ka interesa pjesëmarrëse</i>	1,091,913	22,858,567
8	<i>Të pagueshme ndaj punonjësve dhe sigurimeve shoqërore/shëndetsore</i>	1,091,913	5,800,579
9	<i>Të pagueshme për detyrimet tatimore</i>	366,204	877,816
	► Të pagueshme për shpenzime të konstatuara		
	► Të ardhura të shtyra		
	► Provizione		
	Totali i Detyrimeve afatshkurtera		
	► Detyrime afatgjata:	2,774,106	2,970,000
1	<i>Titujt e huamarrjes</i>	2,581,440	2,970,000
2	<i>Detyrime ndaj institucioneve të kredisë</i>		
3	<i>Arkëtimet në avancë për porosi</i>	192,666	
4	<i>Të pagueshme për aktivitetin e shfrytëzimit</i>		
5	<i>Dëftesa të pagueshme</i>		
6	<i>Të pagueshme ndaj njësive ekonomike brenda grupit</i>		
7	<i>Të pagueshme ndaj njësive ekonomike ku ka interesa pjesëmarrëse</i>		
8	<i>Të tjera të pagueshme</i>		
	► Të pagueshme për shpenzime të konstatuara		
	► Të ardhura të shtyra		
	► Provizione:		
1	<i>Provizione për pensionet</i>		
2	<i>Provizione të tjera</i>		
	► Detyrime tatimore të shtyra		
	Totali i Detyrimeve afatgjata		
	DETYRIMET TOTALE	368,165,827	298,026,144
	► Kapitali dhe Rezervat	0	
	► Kapitali i Nënshkruar	100,000	100,000
	► Primi i lidhur me kapitalin		
	► Rezerva rivlerësimi		
	► Rezerva të tjera		
1	<i>Rezerva ligjore</i>	1,115,307	1,115,307
2	<i>Rezerva statutore</i>	0	
3	<i>Rezerva të tjera</i>	14,244,316	14,244,316
	► Fitimi i pashpërndarë	-5,044,341	-6,480,054
	► Fitim / Humbja e Vitit	1,703,825	1,435,713
	Totali i Kapitalit	12,119,107	10,415,282
	TOTALI I DETYRIMEVE DHE KAPITALIT	383,059,040	311,411,426

Pasqyra e Performancës
(Pasqyra e të ardhurave dhe shpenzimeve)

Formati 1 – Shpenzimet e shfrytëzimit të klasifikuara sipas natyrës

Nr	Pershkrimi i Elementeve	2017	2016
▶	Të ardhura nga aktiviteti i shfrytëzimit	157,454,615	156,268,024
▶	Ndryshimi në inventarin e produkteve të gatshme dhe prodhimit në proces		
▶	Puna e kryer nga njësia ekonomike dhe e kapitalizuar		
▶	Të ardhura të tjera të shfrytëzimit		
▶	Lënda e parë dhe materiale të konsumueshme	142,613,648	136,751,215
	1 Lënda e parë dhe materiale të konsumueshme	131,511,608	108,422,265
	2 Të tjera shpenzime	11,102,040	28,328,950
▶	Shpenzime të personelit	5,278,341	7,573,066
	1 Paga dhe shpërblime	4,523,000	6,489,346
	2 Shpenzime të sigurimeve shoqërore/shëndetsore (paraqitur veçmas nga shpenzimet për pensionet)	755,341	1,083,720
		0	0
▶	Zhvierësimi i aktiveve afatgjata materiale	7,409,510	8,622,044
▶	Shpenzime konsumi dhe amortizimi	0	675,300
▶	Shpenzime të tjera shfrytëzimi	0	0
▶	Të ardhura të tjera	0	0
	1 Të ardhura nga njësitë ekonomike ku ka interesa pjesëmarrëse (paraqitur veçmas të ardhurat nga njësitë ekonomike brenda grupit)		
	2 Të ardhura nga investimet dhe huatë e tjera pjesë e aktiveve afatgjata (paraqitur veçmas të ardhurat nga njësitë ekonomike brenda grupit)		
	3 Interesa të arkëtueshëm dhe të ardhura të tjera të ngjashme (paraqitur veçmas të ardhurat nga njësitë ekonomike brenda grupit)	0	0
▶	Zhvierësimi i aktiveve financiare dhe investimeve financiare të mbajtura si aktive afatshkurtra	0	0
▶	Shpenzime financiare	148,616	957,325
	1 Shpenzime interesi dhe shpenzime të ngjashme (paraqitur veçmas shpenzimet për t'u paguar tek njësitë ekonomike brenda grupit)	148,616	957,325
	2 Shpenzime të tjera financiare		
▶	Pjesa e fitimit/humbjes nga pjesëmarrjet	0	0
▶	Fitimi/Humbja para tatimit	2,004,500	1,689,074
▶	Shpenzimi i tatimit mbi fitimin	300,675	253,361
	1 Shpenzimi aktual i tatimit mbi fitimin		0
	2 Shpenzimi i tatimit fitimit të shtyrë		
	3 Pjesa e tatimit fitimit të pjesëmarrjeve		
▶	Fitimi/Humbja e vitit	1,703,825	1,435,713
▶	Fitimi/Humbja për:	0	0
	Pronarët e njësisë ekonomike mëmë		
	Interesat jo-kontrolluese		

Pasqyra e të Ardhurave Gjithëpërfshirëse

Nr	Pershkrimi i Elementeve	2017	2016
▶	Fitimi/Humbja e vitit	1,703,825	1,435,713
	Të ardhura të tjera gjithëpërfshirëse për vitin:		
	Diferencat (+/-) nga përkthimi i monedhës në veprimtari të huaja		
	Diferencat (+/-) nga rivlerësimi i aktiveve afatgjata materiale		
	Diferencat (+/-) nga rivlerësimi i aktiveve financiare të mbajtura për shitje		
	Pjesa e të ardhurave gjithëpërfshirëse nga pjesëmarrjet		
▶	Totali i të ardhurave të tjera gjithëpërfshirëse për vitin	1,703,825	1,435,713
▶	Totali i të ardhurave gjithëpërfshirëse për vitin		
▶	Totali i të ardhurave/humbjeve gjithëpërfshirëse për:	1,703,825	1,435,713
	Pronarët e njësisë ekonomike mëmë		
	Interesat jo-kontrolluese		

**Pasqyra e Fluksit te Mjeteve Monetare
(metoda indirekte)**

	2016	2016
▶ Fluksi i Mjeteve Monetare nga/(përdorur në) aktivitetin e shfrytëzimit		
<i>Fitim / Humbja e vitit</i>	1,703,825	1,435,713
<i>Rregullimet për shpenzimet jomonetare:</i>		
<i>Shpenzimet financiare jomonetare</i>	0	0
<i>Shpenzimet për tatimin mbi fitimin jomonetar</i>	0	0
<i>Shpenzime konsumi dhe amortizimi</i>	0	0
<i>Zhvlerësimi i aktiveve afatgjata materiale</i>	7,409,510	8,622,044
<i>Fluksi i mjeteve monetare i përfshirë në aktivitetet investuese:</i>		
<i>Fitim nga shitja e aktiveve afatgjata materiale</i>	0	0
<i>Ndryshimet në aktivet dhe detyrimet e shfrytëzimit:</i>	0	
<i>Rënie/(ritje) në të drejtat e arkëtueshme dhe të tjera</i>	-74,232,419	8,832,186
<i>Rënie/(ritje) në inventarë</i>	-18,253,072	7,395,569
<i>Rritje/(rënie) në detyrimet e pagueshme</i>	70,139,683	4,968,092
<i>Rritje/(rënie) në detyrime për punonjësit</i>		
Mjete monetare neto nga/(përdorur në) aktivitetin e shfrytëzimit	-13,232,473	31,253,604
▶ Fluksi i Mjeteve Monetare nga/(përdorur në) aktivitetin e investimit	-283,516	-18,615,052
<i>Para neto të përdorura për blerjen e filialeve</i>	0	
<i>Para neto të arkëtuara nga shitja e filialeve</i>	0	
<i>Pagesa për blerjen e aktiveve afatgjata materiale</i>	-283,516	-23,838,654
<i>Arkëtime nga shitja e aktiveve afatgjata materiale</i>	0	5,223,602
<i>Pagesa për blerjen e investimeve të tjera</i>	0	
<i>Arkëtime nga shitja e investimeve të tjera</i>	0	
<i>Dividentë të arkëtuara</i>	0	
Mjete monetare neto nga/(përdorur në) aktivitetin e investimit	0	
▶ Fluksi i Mjeteve Monetare nga/(përdorur në) aktivitetin e financimit	-195,894	-42,991
<i>Arkëtime nga emetimi i kapitalit aksionar</i>	0	
<i>Arkëtime nga emetimi i aksioneve të përdorura si kolateral</i>	0	
<i>Hua të arkëtuara</i>	-195,894	-42,991
<i>Pagesa e kostove të transaksionit që lidhen me kreditë dhe huatë</i>	0	
<i>Riblerje e aksioneve të veta</i>	0	
<i>Pagesa e aksioneve të përdorura si kolateral</i>	0	
<i>Pagesa e huave</i>	0	
<i>Pagesë e detyrimeve të qirasë financiare</i>	0	
<i>Interes i paguar</i>	0	
<i>Dividendë të paguar</i>	0	
Mjete monetare neto nga/(përdorur në) aktivitetin e financimit	0	
Rritje/(rënie) neto në mjete monetare dhe ekuivalentë të mjeteve monetare	-13,711,883	12,595,561
Mjete monetare dhe ekuivalentë të mjeteve monetare më 1 janar	14,094,139	1,498,578
<i>Efkti i luhatjeve të kursit të këmbimit të mjeteve monetare</i>	0	
Mjete monetare dhe ekuivalentë të mjeteve monetare më 31 dhjetor	382,256	14,094,139

Pasqyra e Ndryshimeve në Kapitalin Neto
(Pasqyra e konsoliduar)

	Kapitali i nënshkuar	Primi i lidhur me kapitalin	Rezerva Rivlerësimi	Rezerva Ligjore	Rezerva Statutore	Rezerva të tjera	Diferencat nga përkthimi i monedhës në veprimtari	Fritimet e Pashpërndara	Fitim / Humbja e vitit	Totali	Interesa Jo-Kontrollues	Totali
▲ Pozicioni financiar më 31 dhjetor 2015	100,000	-	-	1,115,307	-	14,244,316	-	-6,480,054	-	8,979,569	-	-
Efektë i ndryshimeve në politikat kontabël								-	-	-	-	-
▲ Pozicioni financiar i rideklaruar më 1 janar 2016	100,000	-	-	1,115,307	-	14,244,316	-	-6,480,054	1,435,713	10,415,282	-	-
Të ardhura totale gjithëpërfshirëse për vitin:												
Fitim / Humbja e vitit												
Të ardhura të tjera gjithëpërfshirëse:												
Totali i të ardhura gjithëpërfshirëse për vitin:												
Transaksionet me pronarët e njësisë ekonomike të nënshkuar												
Emetimi i kapitalit të nënshkuar												
Dividendë të paguar												
Totali i transaksioneve me pronarët e njësisë ekonomike												
▲ Pozicioni financiar i rideklaruar më 31 dhjetor 2016	100,000	-	-	1,115,307	-	14,244,316	-	-6,480,054	1,435,713	10,415,282	-	-
▲ Pozicioni financiar i rideklaruar më 1 janar 2017	100,000	-	-	1,115,307	-	14,244,316	-	-5,044,341	-	10,415,282	-	-
Totali i të ardhura gjithëpërfshirëse për vitin:												
Fitim / Humbja e vitit												
Të ardhura të tjera gjithëpërfshirëse:												
Totali i të ardhura gjithëpërfshirëse për vitin:												
Transaksionet me pronarët e njësisë ekonomike të nënshkuar												
Emetimi i kapitalit të nënshkuar												
Dividendë të paguar												
Totali i transaksioneve me pronarët e njësisë ekonomike												
▲ Pozicioni financiar më 31 dhjetor	100,000	-	-	1,115,307	-	14,244,316	-	-5,044,341	1,703,825	17,110,107	-	-

ARB & TRANS - 2010 sh.p.k

Pasqyrat financiare vjetore

per periudhen nga

1 Janar 2017 deri me 31 Dhjetor 2017

PERMBAJTJA

- I. Bilanci kontabel
- II. Pasqyra e te ardhurave dhe shpenzimeve
- III. Pasqyra e fluksit te parave
- IV. Pasqyra e ndryshimeve ne kapital
- V. Shenimet shpjeguese

- 1. Informacion i pergjithshem per shoqerine
- 2. Parimet e pergatitjes se pasqyrave financiare
- 3. Politikat kontabile kryesore
- 4. Mjetet monetare
- 5. Kerkesa te arketueshme
- 6. Inventari
- 7. Aktivet afatgjata materiale
- 8. Te pagueshme ndaj furnitorve
- 9. Te pagueshme ndaj punonjesve
- 10. Detyrime tatimore
- 11. Huara te tjera
- 12. Parapagime
- 13. Huara te tjera afatgjate
- 14. Kapitali
- 15. Rezultati i ushtrimit
- 16. Pagat e personelit dhe sigurimet shoqerore
- 17. Shpenzime te tjera te shfrytezimit
- 18. Fitimi (humbja) neto e vitit financiar



Shenime

1. Informacion i pergjithshem per Shoqerine

Shoqeria "Arb&Trans-2010" sh.p.k eshte shoqeri tregtare qe ushtron aktivitet ekonomik ne fushen transportit dhe shitjes se materialeve inerte si dhe sherbimeve si germime dhe rash etj ne fushen e ndertimit..

Shoqeria eshte themeluar ne 25/11/2010 dhe eshte regjistruar ne Qendren Kombetare te Regjistrimit, eshte pajisur me NIPT **L02325001T**

, Cekreze Zall-Herr.

2. Parimet e pergatitjes se pasqyrave financiare

(a) Deklarata e parimeve kontabel

Shoqeria mban regjistrimet kontabel dhe pergatit pasqyrat financiare ne perputhje me legjislacionin kontabel dhe tatimor ne Shqiperi.

Pasqyrat financiare jane pergatitur ne perputhje me Ligjin nr. 9228 date 29 Prill 2004 "Per kontabilitetin dhe pasqyrat financiare" dhe Standardet Kombetare te Kontabilitetit.

(b) Parimet e pergatitjes

Pasqyrat financiare jane pergatitur mbi bazen e parimit te kosos historike.

Politikat kontabel te meposhtme jane zbatuar per pasqyrat financiare.

(c) Monedha funksionale dhe raportuese

Keto pasqyra financiare jane pergatitur ne Leke (monedha Shqiptare) ne perputhje me legjislacionin kontabel ne Shqiperi.

3. Politikat kontabel kryesore

(a) Transaksionet ne monedha te huaja

Transaksionet ne monedha te huaja jane konvertuar ne Leke duke perdorur kursin e kembimit ne daten e transaksionit. Fitimet dhe humbjet nga kembimet per keto transaksione dhe rivleresimet me kursin e fundit te vitit te mjeteve monetare dhe te drejtave dhe detyrimeve ne monedha te huaja jane njohur ne pasqyren e te ardhurave dhe shpenzimeve.

(b) Mjetet monetare


Aktivet monetare perbehen nga gjendja ne arke dhe ne llogarine bankare.

(c) Llogarite e arketueshme

Llogarite e arketueshme jane vleresuar me koston e tyre minus borxhin e keq, nqs ka.

(d) Vlersimi i inventarit

Njesia ekonomike ka vleresuar inventarin me vleren me te ulet midis kosos dhe vleres neto te e realizueshme



(e) Detyrime tregtare dhe te tjera

Detyrimet tregtare dhe te tjera jane paraqitur me koston e tyre.

(f) Aktivet afatgjate materiale*(i) Njohja dhe vleresimi*

Aktivete materiale jane vleresuar me koston e tyre minus amortizimin e akumuluar dhe humbjet nga zhvleresimi (nqs ka).

(ii) Amortizimi

Amortizimi njihet ne pasqyren e te ardhurave me metoden zbritese, me norma te cilat jane te peraferta me jetegjatesine mesatare te parashikuar te perdorimit.

Aktualisht shoqeria ka llogaritur amortizim, pasi aktivet afatgjate materiale jane vene ne perdorim pasi shoqeria eshte ne fazen e investimeve dhe aktivet afatgjate materiale jane ne proces instalimi dhe investimi .Amortizimi i aktiveve fillon kur ai eshte i gatshem per perdorim.

(g) Shpenzime per personelin*(i) Kontributet per sigurime shoqerore dhe te ngjashme*

Shoqeria, gjate aktivitetit te saj normal, kryen pagesa ne emer te saj dhe aktualisht ka paguar kontributet per sigurimet shoqerore dhe shendetesore ne pajtim me legjislacionin ne fuqi. Kostot perkatese te bera ne emer te Shoqerise ngarkohen ne pasqyren e te ardhurave me ndodhjen e tyre.

(ii) Leje e zakonshme e paguar

Shoqeria njih si nje shpenzim personeli ato kosto qe lidhen me lejen e zakonshme atehere kur eshte perdorur nga personeli perkates.

4. Mjetet monetare

Mjetet monetare detajohen si me poshte:

Paraja perbehet nga paraja ne dore dhe llogarite rrjedhese .

Nr	A K T I V E T	2017	2016
	Aktivete Afatshkurtra		
	▶ Aktivete monetare	382,256	14,094,139
	1	Banka	382,256
	2	Arka	0
			14,094,139
			0

5. Kërkesa te tjera te arketueshme

Kërkesa te tjera te arketueshme detajohen si me poshte:

▶	Të drejta të arkëtueshme	330,356,230	256,123,811
	1 <i>Nga aktiviteti i shfrytëzimit</i>	325,406,043	256,123,811
	2 <i>Nga njësitë ekonomike brenda grupit</i>		
	3 <i>Nga njësitë ekonomike ku ka interesa pjesëmarrëse</i>	4,571,556	0
	4 <i>Shteti detyrime</i>	378,631	0
	5 <i>Kapital i nënshkruar i papaguar</i>		

Kërkesa nga aktiviteti i shfrytëzimit është detyrimi i klienteve me 31/12/2017

6. Inventari

Inventari detajohet si me poshte vijon :

Lende te para

▶	Inventarët	22,553,881	4,300,809
	1 <i>Lëndë e parë dhe materiale të konsumueshme</i>	20,788,069	3,742,727
	2 <i>Prodhime në proces dhe gjysëmprodukte</i>		
	3 <i>Inventar i imet</i>	1,765,812	558,082
	4 <i>Mallra</i>		
	5 <i>Aktive Biologjike (Gjë e gjallë në rritje e majmëri)</i>		
	6 <i>AAGJM të mbajtura për shitje</i>		
	7 <i>Parapagime për inventar</i>		

Njesia ekonomike ka vleresuar inventarin me vleren me te ulet midis kostos dhe vleres neto te e realizueshme

Aktualisht shoqëria ka llogaritur amortizim, pasi aktivet afatgjata sipas normave ne fuqi per ndertesa 5% dhe per makineri dhe pajisje ne masen 20% makinerite dhe pajisjet paraqiten si vijon

▶	Aktivitet materiale	29,766,673	36,892,667
	1 <i>Toka</i>	0	0
	2 <i>Ndertesa</i>	0	0
	3 <i>Makineri dhe pajisje</i>	19,255,510	23,893,294
	4 <i>Mjete transporti</i>	9,977,604	12,472,005
	5 <i>Pajisje zyre</i>	533,559	527,368

Sic shihet shoqëria ka shtuar AQT

Detyrime afatshkurtra jane si vijon

Nr	DETYRIMET DHE KAPITALI	2016	2016
	▶ Detyrime afatshkurtra:	368,165,827	298,026,144

	1	Titujt e huamarrjes		
	2	Detyrime ndaj institucioneve të kredisë		
	3	Arkëtime në avancë për porosi	0	0
	4	Të pagueshme për aktivitetin e shfrytëzimit	365,615,797	268,489,188
	5	Dëftesa të pagueshme		
	6	Të pagueshme ndaj njësisve ekonomike brenda grupit		
	7	Të pagueshme ndaj njësisve ekonomike ku ka interesa pjesëmarrëse	1,091,913	22,858,561
	8	Të pagueshme ndaj punonjësve dhe sigurimeve shoqërore/shëndetsore	1,091,913	5,800,579
	9	Të pagueshme për detyrimet tatimore	366,204	877,816

Te pagueshme ndaj detyrimeve tatimore te analizuara si me poshte :

- 1.Sigurime shoqerore 147,401
- 2.Tatim mbi fitimin 218,803

14. Kapitali

Analiza e kesaj llogarie eshte si vijon :

Kapitali aksionar

Analiza e ketij zeri perbehet si vijon :

	▶	Kapitali dhe Rezervat	0	0
	▶	Kapitali i Nënshkruar	100,000	100,000
	▶	Primi i lidhur me kapitalin		
	▶	Rezerva rivlerësimi		
	▶	Rezerva të tjera		
		1 Rezerva ligjore	1,115,307	1,115,307
		2 Rezerva statutore	0	0
		3 Rezerva të tjera	14,244,316	14,244,316
	▶	Fitimi i pashpërndarë	-5,044,341	-6,480,054

▶	Fitim / Humbja e Vitit	1,703,825	1,435,713
	Totali i Kapitalit	12,119,107	10,415,282

Shoqeria dhe kete vit vazhdon te mbuloje humbjen e itit te kaluar

15.Rezultati i ushtrimit

Nr	Pershkrimi i Elementeve	2017	2016
▶	Të ardhura nga aktiviteti i shfrytëzimit	157,454,615	156,268,024
▶	Ndryshimi në inventarin e produkteve të gatshme dhe prodhimit në proces		
▶	Puna e kryer nga njësia ekonomike dhe e kapitalizuar		
▶	Të ardhura të tjera të shfrytëzimit		

Te ardhurat e konstatuara jane 157,454,615

17. Shpenzime te ushtrimit

Analiza e ketij zeri perbehet si vijon :

▶	Lënda e parë dhe materiale të konsumueshme	142,613,648	136,751,215
	1 <i>Lënda e parë dhe materiale të konsumueshme</i>	131,511,608	108,422,265
	2 <i>Të tjera shpenzime</i>	11,102,040	28,328,950
▶	Shpenzime të personelit	5,278,341	7,573,066
	1 <i>Paga dhe shpërblime</i>	4,523,000	6,489,346
	2 <i>Shpenzime të sigurimeve shoqërore/shëndetsore (paraqitur veçmas nga shpenzimet për pensionet)</i>	755,341	1,083,720
		0	0
▶	Zhvlerësimi i aktiveve afatgjata materiale	7,409,510	8,622,044
▶	Shpenzime konsumi dhe amortizimi	0	675,300
▶	Shpenzime të tjera shfrytëzimi	0	0
▶	Të ardhura të tjera	0	0
	1 <i>Të ardhura nga njësitë ekonomike ku ka interesa pjesëmarrëse (paraqitur veçmas të ardhurat nga njësitë ekonomike brenda grupit)</i>		

	2	Të ardhura nga investimet dhe huatë e tjera pjesë e aktiveve afatgjata (paraqitur veçmas të ardhurat nga njësitë ekonomike brenda grupit)		
	3	Interesa të arkëtueshëm dhe të ardhura të tjera të ngjashme (paraqitur veçmas të ardhurat nga njësitë ekonomike brenda grupit)	0	0
▶		Zhvlërësimi i aktiveve financiare dhe investimeve financiare të mbajtura si aktive afatshkurtra	0	0
▶		Shpenzime financiare	148,616	957,325
	1	Shpenzime interesi dhe shpenzime të ngjashme (paraqitur veçmas shpenzimet për t'u paguar tek njësitë ekonomike brenda grupit)	148,616	957,325
	2	Shpenzime të tjera financiare		

Analiza e ketij zeri perbehet si vijon :


19. Fitimi (humbja) neto e vitit financiar


Fitimi (humbja) neto e vitit financiar i paraqitur ne pasqyren e te ardhurave dhe shpenzimeve detajohet si me poshte:

▶	Fitimi/Humbja para tatimit	2,004,500	1,689,074
▶	Shpenzimi i tatimit mbi fitimin	300,675	253,361
	1 Shpenzimi aktual i tatimit mbi fitimin	0	0
	2 Shpenzimi i tatim fitimit të shtyrë		
	3 Pjesa e tatim fitimit të pjesëmarrjeve		
▶	Fitimi/Humbja e vitit	1,703,825	1,435,713
▶	Fitimi/Humbja për:	0	0
	Pronarët e njësisë ekonomike mëmë		
	Interesat jo-kontrolluese		

Per periudhen tatimore 2016 shoqeria Arb Trans sh.p.k rezulton me fitim **1,435,713**leke

Tirane me 31/03/2016


 Neziha Cenga


 Arben Maloku

Arb-Trans 2010**Tabela Makineri dhe pajisje**

Nr.llog	Dt.Dok	ORIGJINA	CELJE	SHTESAT	Amortizimi	Vlera e mbetur
2133...M1	21/10/2017	Arbal Shpk	0	25300	843	24457
2134....	01/01/2017	Celje	23893294	0	4778659	19114635
2134...M1	21/10/2017	Arbal Shpk	0	169050	28175	140875
2152....	01/01/2017	Celje	12472005	0	2494401	9977604
2181....	01/01/2017	Celje	527368	0	105474	421894
2181....	30/09/2017	Eduart Xhixha	0	39167	1958	37209
2181....	21/12/2017	Anoria Shpk	0	50000		50000
		Totali	36892667	283517	7409510	29766674

ADMINISTRATORI
Arben Maloku

