



Mane TCI Shpk

Pasqyrat Financiare për vitin ushtrimor 2015

INDIVIDUALE

PËRMBAJTJA

1.	PASQYRA E SITUATËS FINANCIARE	1
2.	PASQYRA PËRMBLEDHËSE E TË ARDHURAVE	3
3.	PASQYRA E FLUKSIT TË MJETEVE MONETARE	4
4.	PASQYRA E NDRYSHIMEVE NË KAPITAL	5
5.	INFORMACION I PËRGJITHSHËM	6
6.	BAZA E PËRGATITJES SË PASQYRAVE FINANCIARE.....	6
7.	NDRYSHIMET NË POLITIKAT KONTABËL DHE SHPJEGIMET	6
8.	GJYKIMET, VLERËSIMET DHE SUPOZIMET KONTABËL TË RËNDËSISHME.....	7
9.	POLITIKA TË RËNDËSISHME KONTABËL.....	8
10.	AKSIONE DHE PJESËMARRJE TË TJERA NË NJËSITË E KONTROLLUARA	13
11.	LLOGARI /KËRKESA TË ARKËTUESHME AFATGJATA.....	13
12.	AKTIVE AFATGJATA MATERIALE (AAM)	13
13.	KAPITALI AKSIONER	14
14.	MJETE MONETARE	14
15.	AKTIVE TË TJERA FINANCIARE AFATSHKURTRA	14
16.	INVENTARI	15
17.	PARAPAGIMET DHE SHPENZIMET E SHTYRA	16
18.	HUATË AFATGJATA	16
19.	HUAMARRJE TË TJERA AFATGJATA.....	16
20.	GRANTE DHE TË ARDHURAT E SHTYRA.....	16
21.	HUAMARRJET AFATSHKURTRA	17
22.	HUATË DHE PARAPAGIMET	17
23.	GRANTET DHE TË ARDHURAT E SHTYRA	18
24.	REZERVA LIGJORE	18
25.	REZERVA TË TJERA	18
26.	SHITJET NETO.....	18
27.	TË ARDHURA TË TJERA NGA VEPRIMTARITË E SHFRYTËZIMIT	19
28.	MALLRA, LËNDËT E PARA DHE SHËRBIMET	19
29.	SHPENZIME TË TJERA NGA VEPRIMTARITË E SHFRYTËZIMIT	20
30.	SHPENZIME TË PERSONELIT	20
31.	TË ARDHURAT DHE SHPENZIMET NGA INTERESI.....	20
32.	SHPENZIMET E TATIMIT MBI FITIMIN.....	21
33.	PALËT E LIDHURA - BILANCI KONTABËL 31 DHJETOR 2015	22
34.	PALËT E LIDHURA – FITIM/HUMBJA - VITI 2015.....	23
35.	NGJARJET PAS DATËS SË BILANCIT.....	24

1. PASQYRA E SITUATËS FINANCIARE

A	AKTIVET	Shenime	Viti Ushtrimor Dhjetor 2015	Viti Ushtrimor Dhjetor 2014
I	Aktivët Afatgjatë			
1	Investimet financiare afatgjatë	10		
a)	Aksione dhe pjesëmarrje të tjera në njësi të kontrolluara (vetëm për pasqyrat financiare të pakonsoliduara)		4,067,766,753	2,957,243,753
b)	Aksione dhe investime të tjera në pjesëmarrje			-
c)	Aksione dhe letra të tjera me vlerë			-
d)	Llogari / Kërkesa të arkëtueshme afatgjatë	11	323,708,084	421,612,830
	<i>Totali</i>		4,391,474,837	3,378,856,583
2	Aktive afatgjatë materiale	12		
a)	Toka		-	300,198,000
b)	Ndertesa (minus amortizimi)		-	1,077,772,452
c)	Makineri dhe pajisje (minus amortizimi)		35,241,639	59,692,322
d)	Aktive të tjera afatgjatë materiale (minus amortizimin)		70,023,201	81,013,644
	<i>Totali</i>		105,264,840	1,518,676,418
3	Aktive biologjike afatgjatë		-	-
4	Aktivët afatgjatë jomateriale		-	-
a)	Emri i mirë		-	-
b)	Shpenzimet e zhvillimit		-	-
c)	Aktive të tjera afatgjatë jomateriale		-	-
	<i>Totali</i>		-	-
5	Kapitali aksionar i papaguar			-
6	Aktive të tjera afatgjatë (në proces)			-
	<i>Totali</i>		-	-
	TOTALI AKTIVEVE AFATGJATË		4,496,739,677	4,897,533,001
II	Aktivët Afatshkurtra			
1	Mjete monetare	14	204,741,998	41,629,463
2	Dervativë dhe aktive financiare të mbajtura për tregtim			-
a)	Derivatvët			-
b)	Aktivët e mbajtura për tregtim			-
	<i>Totali</i>		204,741,998	41,629,463
3	Aktive të tjera financiare afatshkurtra	15		
a)	Te arkëtueshme nga kliente		720,155,859	538,606,210
b)	Llogari / Kërkesa të tjera të arkëtueshme		336,231,496	432,522,567
c)	Aktive tatimore të shtyra		17,090,763	14,555,049
d)	Instrumente të tjera borxhi		4,804,800	7,007,000
e)	Investime të tjera financiare			-
	<i>Totali</i>		1,078,282,918	992,690,826
4	Inventari	16		
a)	Lëndët e para		50,741,562	145,142,791
b)	Punime në proces		617,741,125	5,278,095,676
c)	Produkte të gatshme		4,990,639,708	218,381,133
d)	Mallra për rishitje			-
e)	Parapagesa për furnizime			-
	<i>Totali</i>		5,659,122,394	5,641,619,600
5	Aktivët biologjike afatshkurtra			-
6	Aktivët afatshkurtra të mbajtura për shitje			-
7	Parapagimet dhe shpenzimet e shtyra	17	2,771,300	4,485,687
	AKTIVËT TOTALE AFATSHKURTRA		6,944,918,611	6,680,425,576
	TOTALI AKTIVEVE		11,441,658,288	11,577,958,578



MANE TCI SH.P.K

31 Dhjetor 2015

(Vlerat janë të shprehura në Lekë)

	Zëri i Bilancit	Shenime	Viti Ushtrimor Dhjetor 2015	Dhjetor 2014
B	PASIVET DHE KAPITALI			
I	Pasivet Afatgjata			
1	Huat afatgjata			
a)	Hua , bono dhe detyrime nga qeraja financiare	18	122,948,291	176,554,806
b)	Bonot e konvertueshme		-	-
	<i>Totali</i>		122,948,291	176,554,806
2	Huamarrje të tjera afatgjata	19	1,016,223,885	826,492,457
3	Provizionet afatgjata		-	-
4	Grandet dhe të ardhurat të shtyra	20	3,092,829,033	3,228,861,248
				-
	TOTALI I PASIVEVE AFATGJATA		4,232,001,209	4,231,908,511
I	Pasivet Afatshkurtra			
1	Dervativët			
2	Huamarrjet	19	2,107,765,969	2,367,328,996
a)	Huat dhe obligacionet afatshkurtra	21	1,143,129,340	1,150,028,837
b)	Kthimet / ripagesat e huave afatgjata		964,636,629	1,217,300,159
c)	Bono të konvertueshme		-	-
	<i>Totali</i>		2,107,765,969	2,367,328,996
3	Huat dhe parapagimet			
a)	Te pagueshme ndaj furnitorëve	22	1,210,652,564	1,368,197,574
b)	Te pagueshme ndaj punonjësve		208,773	-
c)	Detyrimet tatimore		20,694,247	19,994,058
d)	Hua të tjera		-	-
e)	Parapagimet e arkëtuara		79,146,540	83,755,487
	<i>Totali</i>		1,310,702,123	1,471,947,119
4	Grandet dhe të ardhurat e shtyra	23	3,013,441	6,880,389
5	Provizionet afatshkurtra		-	-
				-
	TOTALI I PASIVEVE AFATSHKURTRA		3,421,481,533	3,846,156,503
	TOTALI I PASIVEVE		7,653,482,742	8,078,065,014
III	Kapitali			
1	Aksionet e pakicës (vetem per pasq.fin.të kosoliduara)		-	-
2	Kapitali që i përket aksionerëve të shoqërise mëmë (vetem per pasq.fin.të kosoliduara)		-	-
3	Kapitali aksionar	13	689,750,000	689,750,000
4	Primi i aksionit		-	-
5	Njësitet ose aksionet e thesarit (negative)		-	-
6	Rezerva statusore		-	-
7	Rezerva ligjore	24	756,000	756,000
8	Rezerva të tjera	25	2,596,073,919	2,568,907,899
9	Fitimet e pashpërndara		213,764,194	-
10	Fitimi (humbja) e vitit financiar		287,831,433	240,479,665
	TOTALI I KAPITALIT		3,788,175,545	3,499,893,564
	TOTALI I PASIVEVE DHE KAPITALIT		11,441,658,288	11,577,958,578



2. PASQYRA PËRMBLEDHËSE E TË ARDHURAVE

PËRSHKRIMI	Shenime	Viti Ushtrimor Dhjetor 2015	Viti Ushtrimor Dhjetor 2014
Shitjet neto	26	1,633,472,074	1,918,710,358
Të ardhura të tjera nga veprimtaritë shfrytëzimit	27	3,061,308	1,391,107
Totali I te ardhurave		1,636,533,382	1,920,101,465
Kostoja e mallrave dhe sherbime te shitura	28	(1,174,511,517)	(1,303,749,761)
Fitimi (humbja) bruto		462,021,865	616,351,704
Kostot e shpërndarjes		-	-
Sherbime	29	(17,789,886)	(46,609,638)
Tatim taksa	29	(4,294,040)	(7,538,228)
Te tjera shpenzime operative	29	(19,989,663)	(19,430,559)
Shpenzime të personelit	30	(97,052,927)	(90,991,293)
Rënia në vlerë (zhvlerësimi) dhe amortizimi		(29,371,339)	(88,035,950)
Fitimi (humbja) nga veprimtaritë e shfrytëzimit		293,524,010	363,746,035
Të ardhura dhe shpenzime financiare nga njesitë e kontrolluara			(3)
Të ardhura dhe shpenzime nga investime në sipërmarrje			-
Të ardhurat dhe shpenzimet financiare nga investime të tjera financiare afatgjata			-
Të ardhurat dhe shpenzimet Financiare neto	31	6,735,422	(62,669,742)
Fitimet (humbjet) nga kursi i këmbimit	31	29,150,179	(13,711,596)
Totali i të ardhurave dhe shpenzimeve financiare		35,885,600	(76,381,342)
Fitimi (humbja) para tatimit		329,409,611	287,364,694
Shpenzimet e tatimit mbi fitimin 15 %	32	(41,578,178)	(46,885,029)
Fitimi (humbja) neto e vitit financiar		287,831,433	240,479,664
Totali i Humbjeve gjithëpërfshirëse		287,831,433	240,479,664

Këto pasqyra financiare, dhe shënimet shoqëruese 1 deri në 24, janë pjesë e rëndësishme e këtyre pasqyrave financiare, të cilat janë miratuar dhe nënshkruar nga drejtimi më date 31 Janar 2016 nga:

Arben MEMO

Administratori

Vjola KAMBELLARI

Drejtori i Departamentit të Financës

3. PASQYRA E FLUKSIT TË MJETEVE MONETARE

	Shenime	Viti Ushtrimor Dhjetor 2015	Viti Ushtrimor Dhjetor 2014
A	Fluksi parave nga veprimtaritë e shfrytëzimit		
1	Fitimi para tatimit	329,409,611	287,364,695
	Rregullimet për :		
2	Amortizimin	28,920,790	88,035,950
3	Të ardhura nga investimet		
4	Të ardhura nga interesat	(40,166,113)	(36,669,150)
5	Shpenzime për interesa	30,427,977	96,368,840
6	(Rritje) /rënie në tepricën e kerkesave te arketueshme nga aktiviteti, si dhe kerkesave te arketueshme te tjera	12,312,654	467,694,748
7	(Rritje) /rënie ne tepricën e inventarit	(15,788,408)	(497,739,635)
8	(Rritje) / rënie në tepricën detyrimeve, për t'u paguar nga aktiviteti	(165,111,943)	(30,214,914)
9	Paratë e perftuara nga aktivitetet		
10	Interesi i arketuar / (paguar)	(30,427,977)	(96,368,840)
11	Tatim fitimi i paguar	(41,578,178)	(46,885,029)
	Paraja neto nga aktivitetet e shfrytezimit	107,998,413	231,586,664
B	Fluksi i parave nga veprimtarite e investuese		
1	Blerja e shoqërisë së kontrolluar X minus paratë e arkëtuara	(1,110,523,000)	(510,000)
2	Blerja e aktiveve afatgjata materiale	1,384,490,788	(31,269,813)
3	Të ardhura nga shitja e paisjeve		
4	Interesi i arkëtuar	40,166,113	36,669,150
5	Dividendët e arkëtuar		
	Paraja neto, e perdorur ne aktivitetet e investuese	314,133,901	4,889,337
C	Fluksi i parave nga veprimtarite e financiare- Cash flows from financing activities		
1	Te ardhura nga emetimi i kapitalit aksionar		
2	Te ardhura nga huamarrje		
3	Pagesat e detyrimeve të huave / qirasë financiare	(259,470,329)	(232,271,814)
4	Dividendë të paguar		
	Para neto e perdorur ne aktivitetet financiare	(259,470,329)	(232,271,814)
	Rritja / (renia) neto e mjeteve monetare	162,661,986	4,204,187
	Mjete monetare ne fillim te periudhes kontabel	41,629,463	37,425,278
	Mjete monetare ne fund te periudhes kontabel	204,741,998	41,629,465




MANE TCI SH.P.K.
31 Dhjetor 2014

(Vlerat janë të shprehura në Lekë)

4. PASQYRA E NDRYSHIMEVE NË KAPITAL

PËR SHKRIMI	në lekë										
	Kapitali i nënshkruar	Primi i lidhur me kapitalin	Rezerva Rritëse	Rezerva Ligjore	Rezerva Statutore	Rezerva të tjera	Fitimet e Pashpërdara	Fitim / Humbja e vitit	Totali	Interesa Jo-Kontrollues	Totali
Pozicioni financiar më 31 Dhjetor 2013	689,750,000	-	213,313,646	756,000	-	862,870,195	1,104,513,824	388,210,234	3,259,413,899	-	3,259,413,899
Efekt i ndryshimeve në politikat kontabël	-	-	-	-	-	-	-	-	-	-	-
Pozicioni financiar i rideklaruar më 1 janar 2014	689,750,000	-	213,313,646	756,000	-	862,870,195	1,104,513,824	388,210,234	3,259,413,899	-	3,259,413,899
Të ardhura totale gjatë periudhës për vitin:											
Fitim / Humbja e vitit											
Caktimi i fitimit të pashpërdarë											
Pozicioni financiar i rideklaruar më 31 dhjetor 2014	689,750,000	-	213,313,646	756,000	-	1,492,724,058	(1,104,513,824)	(388,210,234)	3,499,893,564	-	3,499,893,564
Pozicioni financiar i rideklaruar më 1 janar 2015	689,750,000	-	213,313,646	756,000	-	2,355,594,253	-	240,479,665	3,499,893,564	-	3,499,893,564
Fitim / Humbja e vitit											
Të ardhura të tjera gjatë periudhës:											
Caktimi i fitimit të pashpërdarë			(213,313,646)			240,479,665	213,764,194	(240,479,665)	287,831,433		287,831,433
Pozicioni financiar i rideklaruar më 31 dhjetor 2015	689,750,000	-	-	756,000	-	2,596,073,918	213,764,194	287,831,433	3,788,175,544	-	3,788,175,544
Pozicioni financiar i rideklaruar më 1 janar 2016	689,750,000	-	-	756,000	-	2,596,073,918	213,764,194	287,831,433	3,788,175,544	-	3,788,175,544



(Handwritten signature in blue ink)

5. INFORMACION I PËRGJITHSHËM

Shoqëria "MANE TCI" Sh.p.k. është krijuar më datë 25 Prill 2002 me Vendim të Gjykatës së Shkallës Parë Tiranë me Nr. 27647 dhe është regjistruar në Regjistrin e Shoqërive Tregtare në të njëjtën ditë, me kapital të nënshkruar prej 500.000 lekë, i cili është rritur në vite dhe më 31.12.2014 është 689,750,000 lekë. Deri në Janar të vitit 2009 ortak i vetëm i shoqërisë ka qenë Z. Samir Mane. Më pas, kuotat e kapitalit i kaluan shoqërisë BALFIN Shpk me NIPT K72223031K me ortak të vetëm Z. Samir Mane.

Objekti i veprimtarisë së Shoqërisë është: Ndërtimi, investimi në prona të paluajtshme, qeradhënia, tregtimi i mallrave me shumice e pakicë, import-eksport, etj, sipas objektit të veprimtarisë të përcaktuar në vendimin e gjykatës Tiranë.

Deri më 31 Dhjetor të 2015, Administrator i shoqërisë është Z. Arben MEMO. Numri mesatar i punonjësve më 31 Dhjetor 2015 ishte 110 krahasuar me 104 që ishte më 31.12.2014.

6. BAZA E PËRGATITJES SË PASQYRAVE FINANCIARE

Pasqyrat financiare janë përgatitur në bazë të Standardeve Ndërkombëtare të Raportimit Financiar ("IFRS"), të publikuara nga Bordi Ndërkombëtar i Standardeve Kontabël ("IASB").

Pasqyrat financiare janë përgatitur në bazë të kostos historike.

Pasqyrat financiare të shoqërisë janë përgatitur në Lekë shqiptar ("Lekë"), e cila është edhe monedha kryesore e mjedisit ekonomik, ku operon shoqëria. Shifrat janë të rrumbullakosura në Lekë.

Aktivitetet dhe detyrimet financiare janë të kompensuara me njëra tjetrën dhe shumat neto raportohen në pasqyrën e pozicionit financiar vetëm kur ka të drejtë ligjore për t'i kompensuar shumat e njohura dhe ka një përpjekje për t'i vendosur në bazë neto, ose për realizimin e aktiveve dhe shlyerjen e detyrimeve njëkohësisht. Të ardhurat dhe shpenzimet nuk janë të kompesuara në pasqyrën e të ardhurave gjithëpërfshirëse pasi nuk kërkohet ose lejohet nga ndonjë standart i kontabilitetit ose interpretim, dhe ndonjë politikë kontabël e Shoqërisë.

7. NDRYSHIMET NË POLITIKAT KONTABËL DHE SHPJEGIMET

Politikat kontabël të adoptuara janë konsistente me politikat e vitit të mëparshëm me përjashtim të SNRF-ve të ndryshuara, të cilat janë adoptuar nga Shoqëria në datën 1 janar 2014.

- **SNK 32 Instrumentet Financiare, Paraqitja (Ndryshuar) – Kompensimi i Aktiveve Financiare dhe Detyrimeve Financiare**
- **SNK 39 Instrumentet financiare (Ndryshuar): Njohja dhe Matja - Zëvendësimi i Derivativeve dhe Vijimësia i Kontabilitetit Mbrojtës**
- **SNK 36 Zhvlerësimi Aktiveve (Ndryshuar) – Dhënia e Informacioneve Shpjeguese për Shumat e Rikuperueshme të Aktiveve jo – Financiare**
- **KIRFN Interpretimi 21: Taksat**

Në rast kur konsiderohet se adoptimi i standardit apo interpretimit të tij ndikon tek pasqyrat financiare apo tek performanca e Shoqërisë, ndikimi i saj përshkruhet si vijon:

- **SNK 32 Instrumentet Financiare, Paraqitja (Ndryshuar) – Kompensimi i Aktiveve Financiare dhe Detyrimeve Financiare**

Këto ndryshime sqarojnë kuptimin "aktualisht ka një të drejtë të zbatueshme ligjore për kompensim". Ndryshimet sqarojnë gjithashtu zbatimin e SNK 32 Kriteret e Kompensimit për Sistemet e Shlyerjes (si për shembull sistemet e institucioneve qëndrore kleringu), të cilët zbatojnë mekanizma të shlyerjes bruto, të cilat nuk janë të njëpasnjëshme. Nuk ka asnjë efekt në pasqyrat financiare të shoqërisë nga aplikimi i ndryshimeve të mësipërme.

➤ **SNK 39 Instrumentet Financiare (Ndryshuar): Njohja dhe Matja - Zëvendësimi i Derivativeve dhe Vlijmësia i Kontabilitetit Mbrojtës**

Ndryshimi parashikon se nuk do të ishte e nevojshme që të skontohej kontabiliteti mbrojtjes nëse një derivativ mbrojtje zëvendësohet, me kusht që të plotësohen disa kritere. Bordi i Standardeve Ndërkombëtare të Kontabilitetit (BSNK) ka bërë një ndryshim të ngushtë objektit të SNK 39, për të lejuar vazhdimin e kontabilitetit mbrojtjes në disa rrethana të caktuara ku pala tjetër e instrumentit mbrojtjes ndryshon, në mënyrë për të arritur likuidimin për atë instrument. Nuk ka asnjë efekt në pasqyrat financiare të shoqërisë nga aplikimi i ndryshimeve të mësipërme.

➤ **SNK 36 Zhvlerësimi Aktiveve (Ndryshuar) – Dhënia e Informacioneve Shpjeguese për Shumat e Rikuperueshme të Aktiveve Jo – Financiare**

Këto ndryshime heqin pasojat e paqëllimshme të SNRF 13 mbi dhënien e informacioneve shpjeguese, që kërkohen sipas SNK 36. Përveç kësaj, këto ndryshime kërkojnë dhënien e informacioneve shpjeguese të shumave të rikuperueshme për aktivet apo Njësitë Gjeneruese të Mjeteve Monetare (CGUs), për të cilën zhvlerësimi është njohur apo është rimarrë gjatë periudhës. Nuk ka asnjë efekt në pasqyrat financiare të shoqërisë nga aplikimi i ndryshimeve të mësipërme.

➤ **KIRFN Interpretimi 21: TAKSA**

Komitetit të Interpretimeve i është kërkuar të marrë në konsideratë se si një entitet duhet të përgjigjet për detyrimet për të paguar taksat e vendosura nga qeveritë, përveç taksat mbi të ardhurat, në pasqyrat e saj financiare. Ky Interpretim është një interpretim i SNK 37 Provizionet, Pasivet dhe Aktivët e Kushtëzuara. SNK 37 përcakton kriteret për njohjen e një pasivi, një prej të cilave është kërkesa që entiteti të ketë një detyrim aktual, si rezultat i një ngjarjeje të mëparshme (e njohur si një ngjarje detyruese). Interpretimi sqaron se ngjarja detyruese që shkakton një detyrim për të paguar një taksë është aktiviteti i përshkruar në legjislacionin përkatës që shkakton pagesën e taksës. Nuk ka asnjë efekt në pasqyrat financiare të shoqërisë nga aplikimi i ndryshimeve të mësipërme.

8. GJYKIMET, VLERËSIMET DHE SUPOZIMET KONTABËL TË RËNDËSISHME

Përgatitja e pasqyrave financiare në përputhje me SNRF kërkon gjykime dhe vlerësime që ndikojnë në aplikimin e politikave kontabël dhe në raportimin e vlerave të aktiveve, detyrimeve, të ardhurave dhe të shpenzimeve. Rezultatet aktuale mund të ndryshojnë nga ato të vlerësuara nga shoqëria.

Vlerësimet dhe gjykimet janë vlerësuar vazhdimisht. Ndryshime në cmuarjet dhe vlerësimet kontabile njihen në periudhën në të cilën cmuarjet ndryshojnë, dhe në periudhat e ardhshme që mund të preken nga ky ndryshim. Informacioni mbi elementë të rëndësishëm në vlerësimin e pasigurive dhe gjykimet mbi aplikimin e politikave kontabël që kanë efekt më të rëndësishëm në shumat e njohura në pasqyrat financiare janë të paraqitura më poshtë.

Përcaktimi i vlerës së drejtë

Politikat kontabël të miratuara nga shoqëria nuk kërkojnë patjetër përcaktimin e vlerës së drejtë qoftë për aktivet dhe pasivet financiare dhe për ato jo-financiare. Vlera e drejtë është përcaktuar për qëllime informimi bazuar në metodat e mëposhtme. Aty ku është e aplikueshme, jepet informacion i mëtejshëm i detajuar mbi supozimet e bëra gjatë përcaktimit të vlerave të drejta të shpalosura në shënimet specifike për aktivin ose detyrimin.

Tatimi mbi fitimin

Shoqëria është subjekt i tatimit mbi fitimin në Shqipëri. Është i nevojshëm gjykimi për përcaktimin e shumës së tatimit mbi fitimin aktual dhe atyre të shtyra. Ka transaksione dhe llogaritje për të cilat përcaktimi përfundimtar tatimor është i pasigurt. Shoqëria njeh detyrimin në rast të auditimit të pritur tatimor bazuar në vlerësimet se taksa shtesë do mund të lindin si detyrim. Nëse tatimi përfundimtar do jetë i ndryshëm nga shumat që ishin regjistruar fillimisht, diferencat do e ndikojë në vlerën aktuale të aktiveve tatimore të shtyra dhe pasiveve në periudhën në të cilën një përcaktim i tillë është bërë.



Aktivi tatimor i shtyrë njihet për humbjet tatimore të papërdorura deri në atë masë që është e mundshme që do të ketë fitim të tatueshëm, do të jetë i disponueshëm dhe kundrejt të cilit mund të shfrytëzohen humbjet. Është i nevojshëm gjykimi nga menaxhimi për të përcaktuar shumën e aktiveve tatimore të shtyra që mund të njihen, bazuar mbi kohën e mundshme dhe nivelin e fitimit të tatueshëm të pritshëm, së bashku me strategjitë për planifikimin tatimor.

Rishikimi i zhvlerësimit

Rikuperimi i aktiveve është një çështje që kërkon gjykim të menaxhimit, që kërkon vlerësim nëse vlera kontabël e aktiveve mund të mbështetet në vlerën neto aktuale të flukseve monetare të ardhshme që pritet të gjenerohen nga përdorimi i aktiveve të tilla duke përdorur parashikimet e flukseve monetare të cilat janë skontuar me një normë të përshtatshme. Në llogaritjen e vlerës aktuale neto të flukseve monetare të ardhshme, janë të nevojshme supozime në lidhje me çështjet të pasigurta, siç përmendet më poshtë.

Standartet IFRS kërkojnë që menaxhimi të kryejë teste vjetore për zhvlerësimin e aktiveve dhe përcaktimin e jetës së tyre, gjithashtu kërkohet dhe vlerësimi i situatave të mundshme që do të sillnin mosrikuperimin e vlerës së aktiveve. Bazuar në informacionin e disponueshëm dhe testimet, shoqëria ka arritur në përfundimin se nuk ka indikacione për zhvlerësim të aktiveve në 31 Dhjetor 2015.

9. POLITIKA TË RËNDËSISHME KONTABËL

Politikat kontabël të përshkruara më poshtë janë zbatuar në mënyrë konsistente përgjatë gjithë periudhave të paraqitura në pasqyrat financiare dhe janë zbatuar në mënyrë konsistente nga shoqëria.

(a) Transaksionet në monedhë të huaj

Regjistrimet kontabël të shoqërisë janë paraqitur në monedhën vendase "Lek", e cila është monedha kryesore e mjedisit ekonomik në të cilën operon shoqëria.

Gjatë përgatitjes së pasqyrave financiare, transaksionet në monedhë tjetër nga monedha funksionale (monedha të huaja) regjistrohen me kursin e këmbimit të datës së transaksionit. Në fund të çdo periudhe raportuese, mjetet monetare në monedhë të huaj rivlerësohen me kursin e datës së raportimit që është kursi i këmbimit të Bankës së Shqipërisë më 31.12.2015, 1 Euro me 137.28 Lekë dhe 1 USD me 125.79 Lekë. Mjetet jo monetare që mbahen me vlerë të drejtë rregjistrohen në monedhë të huaj dhe rivlerësohen në kursin e datës kur përcaktohet vlera e drejtë. Mjetet jo monetare që maten me kosto historike në monedhë të huaj nuk rivlerësohen.

Diferencat nga këmbimi njihen si fitim apo humbje në pasqyrën përmbledhëse e të ardhurave në periudhën në të cilën ndodhin, duke përjashtuar diferencat nga këmbimi në huamarrjen në monedhë të huaj të lidhura me aktivet në ndërtim, për përdorim frytëdhënës në të ardhmen, të cilat janë përfshirë në kostot e aktiveve si një rregullim të koston së interesit në huamarrjen në monedhë të huaj.

(b) Instrumentat financiarë

Shoqëria fillimisht i ka njohur llogaritë e arkëtueshme dhe depozitat në datën e krijimit të tyre. Të gjitha të drejtat e tjera financiare (duke përfshirë edhe aktivet e vlerësuar me vlerën e drejtë) njihen në datën e tregtimit, datën kur Shoqëria ka lidhur një kontratë për këto instrumenta. Shoqëria ç'regjistron një aktiv në momentin kur të drejtat kontraktuale për flukset e të ardhurave skadojnë, ose kur të gjitha të drejtat për të përfituar flukset kontraktuale të të ardhurave transferohen me anë të një transaksioni, i cili transferon përfitimet dhe risqet që lidhen me pronësinë e aktivit. Ndonjë interes që është mbajtur apo krijuar mbi aktivet e transferuara, paraqitet më vete si një e drejtë apo detyrim.

Një detyrim financiar ç'regjistrohet kur detyrimi shlyhet, mbyllet ose përfundon afati i tij. Kur një detyrim financiar ekzistues zëvendësohet me kushte të ndryshme nga një tjetër po nga i njëjti kontraktor ose kushtet e detyrimit ekzistues modifikohen ndjeshëm, atëherë ai do të trajtohet si ç'regjistrim i detyrimit aktual dhe njihes së një detyrimi të ri. Diferenca nga kryerja e transaksionit do të njihen në pasqyrën e të ardhurave.

Detyrimet dhe të drejtat financiare netohen dhe paraqiten me vlerën neto në bilanc, vetëm kur Shoqëria ka të drejtën ligjore për të netuar vlerat dhe ka për qëllim të shlyejë këto neto, apo të realizojë aktivin dhe të shlyejë detyrimin njëkohësisht. Instrumentat jo derivativë të Shoqërisë përfshijnë të tregëtueshmet dhe llogaritë e arkëtueshme, paraja dhe ekuivalentët e saj, të tregëtueshmet dhe llogaritë e pagueshme të tjera.



Mjetet monetare dhe ekuivalentë të saj

Mjetet monetare dhe ekuivalentet e saj përfshijnë paratë në arkë dhe llogaritë rrjedhëse bankare, si dhe depozitat afatshkurtra me një maturitet tre mujor ose më pak. Për qëllime të përgatitjes së pasqyrës së flukseve monetare, mjetet monetare dhe ekuivalentët e tyre përbëhen nga paraja dhe depozitat afatshkurtra të përcaktuara me lart, pasi zbritet teprica e paradhënieve bankare.

Llogari të arkëtueshme

Llogaritë e arkëtueshme fillimisht shprehen me vlerë të drejtë dhe në vazhdimësi maten me kosto të amortizuar duke përdorur metodën e normës efektive të interesit minus humbjet nga zhvlerësimi.

Huamarrjet dhe parapagimet

Huatë e marra nga institucionet financiare njihen fillimisht me vlerën e drejtë, duke zbritur koston e transaksionit. Detyrimet financiare maten më pas me koston e amortizuar duke përdorur metodën e interesit efektiv, duke njohur shpenzimin e interesit mbi bazën e interesit efektiv.

Metoda e normës efektive të interesit është një metodë llogaritje për koston e amortizuar të një detyrimi financiar dhe e alokimit të shpenzimit të interesit përgjatë periudhës. Norma efektive e interesit është norma e cila skanton ekzaktësisht pagesat e ardhshme të vlerësuara përgjatë jetës së pritshme të detyrimit financiar, ose, ku është e përshtatshme, për një periudhë më të shkurtër.

Llogari të pagueshme

Llogaritë e pagueshme fillimisht shprehen me vlerë të drejtë dhe në vazhdimësi maten me kosto të amortizuar duke përdorur metodën e normës efektive të interesit.

Të tjera

Instrumenta të tjerë financiarë jo-derivativ vlerësohen me koston e amortizuar, duke përdorur metodën e interesit efektiv minus humbjet nga zhvlerësimi.

Kapitali aksionar

Kapitali aksionar njihet me vlerën nominale. Aksionet e zakonshme janë klasifikuar si kapital.

(c) Aktive afatgjata të investimit

Aktivet afatgjata të investimit, të cilat janë prona të mbajtura për të fituar të ardhura nga qeratë dhe/ose për rivlerësimin e kapitalit (duke përfshirë edhe prona për ndërtim për qëllime të tilla), vlerësohen fillimisht me kosto duke përfshirë edhe kostot e transaksionit. Ato fillimisht njihen në pasqyrën e pozicionit financiar në momentin që rreziqet dhe përfitimet nga pronësia transferohet te shoqëria pavarësisht nga fakti nëse titulli është transferuar ose jo. Ato maten fillimisht me kosto. Pas momentit të njohjes, në vijim aktivet afatgjata të investimit maten me modelin e koston.

(d) Aktive afatgjata materiale

Njohja dhe matja

Aktivet afatgjata materiale, maten me kosto duke zbritur amortizimin e akumuluar dhe humbjet e akumuluar nga zhvlerësimi.

Kostot përfshijnë shpenzimet që lidhen në mënyrë të drejtpërdrejte me blerjen e aktivit. Kostoja e aktiveve të ndërtuara nga vetë shoqëria përfshin koston e materialeve dhe punës direkte që lidhen në mënyrë të drejtpërdrejtë me sjelljen e aktivit në gjëndje pune për qëllimin e caktuar, kostot e çmontimit dhe lëvizjen e aktiveve të ndryshme dhe kthimin e vendodhjes së tyre në gjëndjen e mëparshme, si dhe kostot e kapitalizuara të huave. Kostot gjithashtu mund të përfshijnë zëra të transferuar nga të ardhurat përmbledhëse të tjera në lidhje fitime apo humbje të flukseve të parasë të kualifikuara nga mbulimi për blerjen e pronave dhe paisjeve. Blerja e programeve kompjuterike të cilat janë pjesë përbërëse të funksionalitetit të paisjeve përkatëse kapitalizohet si pjesë e asaj paisjeje.



Në momentin që një nga aktivet afatgjata materiale përbëhet nga pjesë me jetëgjatësi të dobishme të ndryshme, ato regjistrohen si pjesë të ndara nga njëra tjetra. Fitimet ose humbjet nga nxjerrja jashtë përdorimit të aktiveve materiale përcaktohen duke krahasuar arkëtimet nga shitja me vlerën kontabël neto të aktivit dhe njihet neto në të ardhura ose humbje të tjera.

Kostot në vijim

Kostot për zëvendësimin e një aktivi regjistrohen me vlerën kontabël të aktivit në rast së është e mundur që përfitimet ekonomike në periudhat e ardhshme të përfshira në të, të mund të rrjedhin tek shoqëria dhe kostoja të mund të matet me besueshmëri. Vlera kontabël e pjesëve të ndërruara si rrjedhojë ç'rrregjistrohet. Kostoja e shërbimit ditor, të vazhdueshëm të ndërtesave dhe paisjeve rregjistrohet tek fitimet ose humbjet kur ndodhin.

Amortizimi

Amortizimi llogaritet mbi vlerën e amortizueshme e cila është kostoja e aktivit ose cdo kosto tjetër zëvendësuese minus vlerën e mbetur. Amortizimi njihet në pasqyrën përmbledhëse e të ardhurave bazuar në metodën e vlerës së mbetur sipas normave të mëposhtme për secilën kategori asetesh:

- a) Ndërtesa - 5%
- b) Makineri Paisje - 20%
- c) Mjete transporti - 20%
- d) Paisje informatike - 25%
- e) Paisje zyre - 20%

Kjo mënyrë pasqyron më përafërsisht trendin e konsumit të përfitimeve të ardhshme ekonomike të përfshira në këto aktive. Aktivitetet në proces nuk amortizohen. Nëse normat e amortizimit dhe vlerat e mbetura, nuk janë të parëndësishme, aktivet afatgjata materiale rivlerësohen në datën e raportimit.

(e) Zhvlerësimet e aktiveve

Aktivitetet financiare

Një aktiv financiar që nuk mbahet me vlerën e drejtë, vlerësohet në çdo datë raportimi për të përcaktuar nëse ka të dhëna objektive që ka pësuar rënie në vlerë. Një aktiv financiar bie në vlerë nëse ka të dhëna objektive të një ngjarje që ka çuar në zhvlerësimin e tij pas momentit fillestar të njohjes së aktivitetit, dhe kjo ngjarje ka efekt negativ në flukset e vlerësuar në të ardhmen nga aktivi të cilat mund të maten me besueshmëri.

Humbja nga rënia në vlerë e aktivitetit të vlerësuar me koston e amortizuar llogaritet si diferencë midis vlerës kontabël dhe vlerës aktuale të flukseve të ardhshme që priten të gjenerohen nga ky aktiv financiar i skontuar me normën fillestare efektive të interesit. Humbjet njihen në pasqyrën përmbledhëse të të ardhurave (në humbje ose fitim). Interesi nga aktivitetet e zhvlerësuar në këtë mënyrë vazhdon të njihet nëpërmjet amortizimit të skontos. Kur një ngjarje pasuese shkakton zvogëlimin e rënies në vlerë, shuma përkatëse rimerret nëpërmjet pasqyrës përmbledhëse të të ardhurave.

Aktivitetet jo-financiare

Vlera kontabël e aktiveve jo financiare të shoqërisë rishikohet në datën e raportimit për të përcaktuar nëse ka ndonjë të dhënë për rënie në vlerë. Nëse ekziston ndonjë evidencë e tillë për rënie në vlerë atëherë matet vlera e rikuperueshme e aktivitetit. Vlera e rikuperueshme është vlera më e madhe midis vlerës së drejtë minus kostot e shitjes dhe vlerës në përdorim. Gjatë vlerësimit të vlerës në përdorim, flukset e ardhshme të vlerësuar skontoohen për të arritur në vlerën e tyre aktuale duke përdorur një normë skontimi para tatimit, e cila reflekton vlerësimet aktuale të tregut për vlerën në kohë të pasardhshme dhe risqeve specifike të aktiveve që nuk janë marrë parasysh në vlerësimin e flukseve të ardhshme.

Një humbje nga rënia e vlerës njihet nëse vlera kontabël e aktivitetit tejkalon vlerën e rikuperueshme. Humbjet nga rënia në vlerë njihen në pasqyrën përmbledhëse të të ardhurave.

(f) Përfitimet e punonjësve

Kontributet e sigurimeve shoqërore dhe shëndetësore



Gjatë ecurisë normale të biznesit, shoqëria bën pagesa në emër të saj dhe të punonjësve për kontributet shoqërore, të cilat janë të detyrueshme bazuar në legjislacionin. Këto kosto të kryera në emër të shoqërisë, janë të paraqitura në pasqyrën përmbledhëse të të ardhurave dhe shpenzimeve në momentin e ndodhjes.

Pension i detyrueshëm

Shoqëria, gjatë aktivitetit të saj, bën pagesa në emër të saj dhe në emër të punonjësve për të kontribuar në planin e pensionit sipas legjislacionit lokal. Kostot që ndodhin për këto plane i takojnë shoqërisë dhe ngarkohen në fitimin ose humbjen brenda vitit ushtrimor.

Leja e zakonshme e paguar

Shoqëria njih si detyrim shumat e paskontuara të kostove të lidhura me lejen vjetore e cila pritët të paguhet në shkëmbim të shërbimit të ofruar nga punonjësi për periudhën.

(g) Provigjionet

Një provigjion njihet kur, si pasojë e ngjarjeve të kaluara, shoqëria ka detyrime aktuale ligjore apo konstruktive të cilat mund të vlerësohen me vërtetësi, dhe ka mundësi që të ketë nxjerrje të flukseve të ardhshme të parasë për të shlyer këtë detyrim. Provigjionet përcaktohen si aktualizimi i flukseve të pritshme me një normë takse që reflekton vlerësimet aktuale të tregut të parasë dhe rrezikut specifik të detyrimeve.

(h) Njohja e të ardhurave

Të ardhurat janë flukset bruto të përfitimeve ekonomike gjatë periudhës të cilat gjenerohen përgjatë ecurisë normale të aktiviteteve të biznesit.

Të ardhurat nga qeraja

Të ardhurat nga qeraja janë të ardhura të përfituara nga kontratat e qerasë, përveç të ardhurave të kushtëzuara të qerasë të cilat njihen kur përfitohen. Kostot fillestare direkte që ndodhin në momentin e negociimit të një kontrate qeraje operative, njihen si shpenzim gjatë kohëzgjatjes së qerasë, në të njëjtën mënyrë si të ardhurat nga qeraja.

Përpjekjet për të nënshkruar një kontratë qeraje janë shpërndarë në mënyrë të barabartë përgjatë afatit të kontratës së qerasë dhe nëse këto pagesa nuk bëhen në këto baza. Afati i qerasë është një periudhë e paanullueshme qeraje së bashku me afate të tjera të mëtejshme për të cilat qeramarrësi ka opsionin për të vazhduar qerane, kur, në fillim të qerasë drejtimi ka një siguri të arsyeshme që qeramarrësi do ta ushtrojë këtë opsion.

Shumat e marra nga qeramarrësi për përfundimin e qerasë ose kompensimin e përfundimit të saj njihen në pasqyrën e të ardhurave përmbledhëse kur lind e drejta për ti marrë ato.

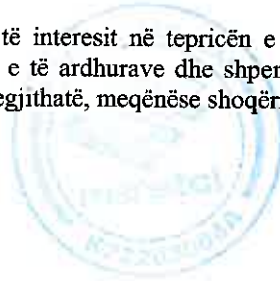
(i) Pagesat e qerasë

Qeratë klasifikohen si qera financiare kur kushtet e qerasë transferojnë në mënyrë domethënëse të gjitha risqet dhe përfitimet e pronësisë tek qeramarrësi. Të gjitha qeratë e tjera klasifikohen si qera operative. Pagesat e bëra për qeranë operative janë paraqitur në pasqyrën e të ardhurave në bazë lineare përgjatë kohëzgjatjes së kontratës. Shoqëria ka hyrë në marrëveshje qeraje për prona tregtare, dhe ka përcaktuar, bazuar në vlerësimet kushtet e marrëveshjes, ku zotëron të gjitha risqet dhe përfitimet mbi këto prona dhe për këtë arsye i konsideron ato si qera operative.

Shoqëria si qeramarrëse

Qeratë financiare që transferojnë rrezikun dhe përfitimet në mënyrë aksidentale tek shoqëria, janë kapitalizuar si një fillim i ri i qerasë me vlerën e drejtë të pronës së dhënë në qera, ose nëqoftëse është më e vogël me vlerën aktuale të minimumit të pagesave të qerasë. Pagesat e qerasë janë të ndarë midis pagesave financiare dhe uljes

së detyrimit ndaj qerasë, për të arritur në një nivel konstant të interesit në tepricën e mbetur të detyrimit. Pagesat financiare janë njohur si kosto financiare në pasqyrën e të ardhurave dhe shpenzimeve. Një aktiv i dhënë me qera është amortizuar gjatë jetës së dobishme të tij. Megjithatë, meqënëse shoqëria nuk ka një siguri



që do të zotërojë pronësinë në fund të kohëzgjatjes së qerasë, aktivi do të amortizohet për një periudhë më të vogël se jeta e dobishme e tij. Pagesat e qerasë operative janë njohur si shpenzime operative në pasqyrën e të ardhurave në mënyrë lineare gjatë kohëzgjatjes së qerasë.

Më 31 Dhjetor 2015, shoqëria nuk ka qera financiare dhe operative duke vepruar si qeramarrës.

Shoqëria si qeradhënëse

Qeratë ku shoqëria nuk transferon konsiderueshëm risqet dhe përfitimet e pronësisë të një aktivi janë klasifikuar si qera operative. Kostot direkte fillestare të ndodhura në marrëveshjen e një qeraje operative i shtohen shumës së aktivitetit të dhënë me qera dhe njihen në të njëjtën bazë si të ardhura nga qeraja. Qeratë e ndara do të njihen si të ardhura në periudhën në të cilën ato janë përfituar.

Depozitimet e qeramarrësit

Detyrimet për depozitim të qeramarrësit njihen fillimisht me vlerën e drejtë dhe në vazhdim me koston e amortizuar kur ka vlerë materiale. Cdo diferencë midis vlerës së drejtë fillestare dhe vlerës nominale përfshihet si një e ardhur komponent të qerasë operative dhe njihen në mënyrë lineare përgjatë gjithë termave të qerasë.

(j) Të ardhurat dhe kostot financiare

Të ardhurat financiare përbëhen nga të ardhurat nga interesi për fondet e investuara në depozita bankare dhe nga të ardhurat nga këmbimi.

Kostot financiare përbëhen nga shpenzimet e interesit të huave, shpenzime nga kurset e këmbimit, ndryshimet në vlerën e drejtë të aktiveve financiare në fitim dhe humbje, dhe nga rënia në vlerë e aktiveve financiare. Humbjet apo fitimet nga kursi i këmbimit janë paraqitur në vlerë neto.

(k) Kostot e huave

Kostot e huave të lidhura direkt me blerjen, ndërtimin ose prodhimin e aktiveve, të cilat duan një kohë të gjatë për tu sjellë në formë përfundimtare, në mënyrë që të përdoren apo shiten, i shtohen koston së këtyre aktiveve, deri në momentin kur këto aktive janë gati që qëllimin e tyre për përdorim ose për shitje.

Të ardhurat nga investimet e përkohshme, për sa i përket disa huave të veçanta, të cilave ende nuk ju është paguar interesi, kjo shumë ju zbritet kostove të huamarrjes dhe nuk i kapitalizohet koston së aktivitetit.

Të gjitha kostot e tjera njihen si të ardhura ose shpenzime në periudhën kur ato kanë ndodhur.

(l) Shpenzime për tatim fitimin

Tatimi mbi fitimin nënkupton tatimin e periudhës dhe tatimin e shtyrë. Tatimi mbi fitimin njihet në të ardhura ose shpenzime përveç rasteve kur lidhen me zëra të njohur direkt në kapital, në të cilat rregjistrohen direkt në kapital.

Tatimi i periudhës është tatimi i pritshëm i pagueshëm mbi fitimin e tatueshem për vitin, duke përdorur normat e tatimeve në fuqi në datën e raportimit, dhe çdo sistemim mbi tatimin e pagueshëm të lidhur me vitet e mëparshme.

Tatimi i shtyrë njihet duke përdorur metodën e bilancit, duke paraqitur për diferencat e përkohshme midis vlerave të mbartura të aktiveve dhe detyrimeve për qëllime raportimi financiar dhe vlerave të përdorura për qëllime tatimore. Tatimi i shtyrë matet me normat tatimore që priten të aplikohen për diferencat e përkohshme kur ato të kthehen, bazuar në ligjet që kanë hyrë ose do të hyjnë në fuqi deri në datën e raportimit.

Një aktiv i tatimit të shtyrë njihet nëse është e mundshme që të ardhura të tatueshme do të realizohen kundrejt të cilave diferencat e përkohshme mund të përdoren. Aktivitetet e tatimit të shtyrë rishikohen në çdo datë raportimi dhe zvogëlohen deri sa nuk janë më të mundshme që përfitimet tatimore të lidhura me të do të realizohen.

n) Ngjarjet pas datës së bilancit

Ngjarjet pas datës së raportimit, të cilat ofrojnë dëshmi për kushtet që ekzistojnë në datën e raportimit, trajtohen si ngjarje të korigjueshme në këto pasqyra financiare. Ata janë një tregues të kushteve që lindin pas datës së raportimit janë trajtuar si ngjarje të pakorigjueshme.



MANE TCI SH.P.K
31 Dhjetor 2015

(Vlerat janë të shprehura në Lekë)

10. AKSIONE DHE PJSËMARRJE TË TJERA NË NJËSITË E KONTROLLUARA

Gjatë vitit 2015, shoqëria ka patur ndryshime në përqindjen e zotërimit tek kompanitë e kontrolluara krahasuar me mbylljen e vitit 2014.

Ky post jepet i detajuar si më poshtë:

Emri i kompanise se kontrolluar	31 Dhjetor 2015	% Zotërimit
1) Skenderbej Shpk	69,400,000	100%
2) Veranda	510,000	51%
3) Tirana East Gate Shpk	2,887,333,753	88%
4) Qendra tregtare Unifers	1,110,523,000	100%
Total	4,067,766,753	

Ne datën 02/01/2015 shoqëria Qendra Tregtare Unifers shpk e zotëruar 100 % (njqind per një përqind) të kapitalit themeltar të shoqërisë nga shoqëria Mane tci ka filluar aktivitetin sipas legjislacionit përkatës.

11. LLOGARI /KËRKESA TË ARKËTUESHME AFATGJATA

Posti llogari/Kërkesa të Arkëtueshme Afatgjata përbëhet si më poshtë:

	31 Dhjetor 2015	31 Dhjetor 2014
Llogari / Kërkesa te arkëtueshme afatgjata	323,708,084	421,612,830

Në këtë post paraqiten huatë e dhëna nga shoqëria të treteve si dhe llogari të tjera të arkëtueshme afatgjata nga të tretët (klienta, debitore, etj).

12. AKTIVE AFATGJATA MATERIALE (AAM)

Ky post është i detajuar si më poshtë:

	31 Dhjetor 2015	31 Dhjetor 2014
a) Toka	-	300,198,000
b) Ndertesa	-	1,077,772,452
1.Ndertesa QTU	-	1,521,411,734
3.Minus Amortizimi	-	(443,639,282)
c) Makineri dhe paisje	35,241,639	59,692,322
1.Instalime teknike ,makineri e paisje	66,045,843	137,926,308
3.Minus Amortizimi	(30,804,205)	(78,233,986)
d) AAM te tjera	70,023,201	81,013,644
1.Mjete transporti	93,197,579	92,056,943
3.Mobilje dhe orendi	33,888,208	24,827,144
4.Paisje Zyre informatike	21,199,849	18,741,981
5.Te tjera	6,045,129	30,666,310
6.Minus Amortizimi	(84,307,563)	(85,278,733)
Aktive Afatgjata Materiale	105,264,840	1,518,676,418

Vlerat dhe klasifikimi në grupe i AAM –ve të pasqyruara në bilanc dhe në tabelën e mësipërme janë të përputhura me të dhënat e kontabilitetit dhe të inventarizimeve fizike që shoqëria e ka kryer në fund të muajit Dhjetor 2015.

MANETCI SH.P.K
31 Dhjetor 2015

(Vlerat janë të shprehura në Lekë)

Për këtë vit ushtrimor kontabël, ka rënie në vlerë të AAM-ve pasi në fillim të vitit ushtrimor toka dhe ndertesa e objektit QTU kaluan si asete në menaxhimin e një shoqërie të re të krijuar Qendra Tregtare Unives,ku shoqëria Manetci është zotëruar 100 % I aksioneve .Metodat dhe normat e amortizimit të AAM-ve të përdorura janë të njëjta me ato që përdoren për qëllime fiskale. Masa e llogaritur e amortizimit si shpenzim nuk i tejkalon kufijtë e njohur për efekte fiskale.

13. KAPITALI AKSIONER

Kapitali Aksioner i shoqërisë paraqitet në postin si më poshtë:

Kapitali aksionar	31 Dhjetor 2015	31 Dhjetor 2014
Totali	689,750,000	689,750,000

14. MJETE MONETARE

Në bilancin kontabël të vitit 2015 , gjendjet e aktiveve monetare në fund të vitit ushtrimor janë të detajuara si më poshtë:

Mjetet monetare	31 Dhjetor 2015	31 Dhjetor 2014
a) Vlera në arke	10,067,294	3,123,298
a.1 - Vlera në leke në arke	721,943	2,829,814
a.2 - Vlera në euro në arke	9,345,350	293,484
b) Vlera në banke	188,255,290	32,086,750
b.1 - Vlera në lek në banke	27,246,140	3,955,231
b.2 - Vlera në euro në banke	161,009,150	28,131,519
c) Vlera të tjera	6,419,415	6,419,415
- Letra me vlerë në arke Neto	6,419,415	6,419,415
Total	204,741,998	41,629,463

15. AKTIVE TË TJERA FINANCIARE AFATSHKURTRA

Gjendjet e aktiveve të tjera financiare afatshkurtra ,në fund të vitit ushtrimor janë vlerësuar dhe paraqitur me vlerën nominale të shumës për t'u arkëtuar e cila përfaqëson detyrimet e klientëve dhe të tretëve ndaj shoqërisë,si më poshtë:

Aktivitet e tjera financiare përbëhen si më poshtë:



MANE TCI SH.P.K
31 Dhjetor 2015

(Vlerat janë të shprehura në Lekë)

	31 Dhjetor 2015	31 Dhjetor 2014
15 Aktive te tjera Financiare Afatshkurtra		
a) Kliente	720,155,859	538,606,210
b) Debitore te tjere	317,630,820	432,522,567
b.1 - Te trete	4,302,487	(1,754,266)
b.2- Kliente - fatura te paderguara	446,147,154	717,382,109
b.3- Parapagime te arketuara	(174,771,106)	(348,070,395)
b.4- Parapagime per furnizime	32,945,001	41,756,184
b.5- Te drejta nga Palet e lidhura	9,007,284	23,208,935
c) Të drejta nga shteti	18,600,675	
c.1- Njohja e te drejtes te fituar TVSH e zbritshme	-	-
c.2 - Tatim fitimi i parapaguar	18,600,675	-
c.3 - Provizione tatimore	-	-
d) Aktive Tatimor i shtyre	17,090,763	14,555,049
Fitimi i krijuar nga krijimi I Inventareve	(149,222,706)	(134,620,309)
Reduktimi I Inventareve per efekt te fitimit	166,313,469	149,175,358
e) Intrumente te tjera borxhi	4,804,800	7,007,000
- Huadhenie	4,804,800	7,007,000
Total	1,078,282,918	1,719,072,779

16. INVENTARI


Gjendjet e inventarëve të shoqërisë në fund të vitit ushtrimor janë vlerësuar dhe paraqitur në bilancin kontabël me metodën e kosos mesatare të ponderuar të kostove të marrjes për materialet. Drejtimi i shoqërisë nuk ka ndërmarrë rivlerësime të vlerave të inventarëve:

Në zërin prodhim në proces paraqiten të gjitha kostot për investime në proces për projektin Vilat Lundër në Shumën 410,748,961 lekë, vlerësuar me metodën e identifikimit specifik. Projekti Vilat Lundër është investim për shitje në perfundim.

Më poshtë jepet detajimi i postit të Inventarit me datë 31 Dhjetor 2015:

Inventari	31 Dhjetor 2015	31 Dhjetor 2014
a) Lendet e para	50,742,375	145,142,791
Materiale te para	49,835,096	144,620,696
Inventar i imet	907,279	522,095
b) Punime ne proces	576,605,664	5,278,095,676
Projekti Vilat Lunder	410,748,961	5,227,113,866
Projekti New born -Hamallaj	155,688,518	
Projekti te reja	51,303,646	50,981,810
c) Produkte te gatshme	4,990,639,708	218,381,133
d) Mallra per rishitje		
e) Parapagesa për furnizime		
Total	5,659,123,207	5,641,619,600

Në të cilën përfshihen të gjitha kostot e drejtpërdrejta të cilat ndikojnë në sjelljen e produktit në gjendjen aktuale.



MANE TCI SH.P.K
31 Dhjetor 2015

(Vlerat janë të shprehura në Lekë)

17. PARAPAGIMET DHE SHPENZIMET E SHTYRA

Në Bilancin Kontabël 2015, shoqëria ka gjendje në fund të vitit ushtrimor Parapagime dhe Shpenzime të shtyra në vlerën 2,771,423 lekë. Ato përfaqesojnë:

	<u>31 Dhjetor 2015</u>	<u>31 Dhjetor 2014</u>
Parapagime dhe Shpenzime te shtyra		
a) Shpenzime per investimin Ambasador 2 (331)		
b) Shpenzime per investimin Vilat Lunder		
c) Shpenzime per investimin New Born Hamallaj		
d) Shpenzime per investime te tjera		
e) Shpenzime te tjera te shtyra	1,281,215	1,310,016
f) Te ardhura te llogaritura	1,490,208	3,175,671
Total	<u>2,771,423</u>	<u>4,485,687</u>

18. HUATË AFATGJATA

Në këtë post paraqiten detyrimet e shoqërisë të cilat klasifikohen si detyrime afatgjata.

Gjendjet e huave dhe qerave financiare të poshtëshënuara në fund të vitit ushtrimor janë paraqitur në vlerën nominale të shumës për t'u paguar. Përfaqëson balancën afatgjatë të pincipalit për huatë bankare, dhe të qerave financiare të përfituara nga shoqëria. Ato jepen si në tabelen më poshtë:

	<u>31 Dhjetor 2015</u>	<u>31 Dhjetor 2014</u>
Huamarrje Afatgjata		
a) Hua bankare - Afatgjata	117,497,551	166,876,086
b) Kosto financiare te shtyera	(2,498,971)	(3,604,028)
c) Qera financiare	7,949,710	13,282,748
Total	<u>122,948,291</u>	<u>176,554,806</u>

19. HUAMARRJE TË TJERA AFATGJATA

Në bilancin kontabël të vitit 2015, shoqëria ka gjëndje huamarje të tjera afatgjata që përfaqesojnë detyrimet ndaj ortakut të mëparshëm të shoqërisë, Z. Samir Mane, dhe detyrimet ndaj palëve të lidhura.

Më 31 Dhjetor 2015, ky post përbëhet si më poshtë:

	<u>31 Dhjetor 2015</u>	<u>31 Dhjetor 2014</u>
Huamarrje të tjera afatgjata	1,016,223,885	826,492,457

20. GRANTE DHE TË ARDHURAT E SHTYRA

Në bilancin kontabël të vitit 2015, shoqëria ka gjendje Grande dhe të ardhura të shtyra e cila përfaqëson parapagime të arkëtuara nga klientët e projekteve afatgjata të investimit që do të njihen si të ardhura pas një periudhe 12 mujore nga data e mbylljes së bilancit.

Ky post jepet i detajuar si më poshtë:

	<u>31 Dhjetor 2015</u>	<u>31 Dhjetor 2014</u>
Grande dhe te ardhura te shtyra afatgjata		
a) Parapagime nga kliente - Projekti i Vilave Lunder	3,092,829,033	3,224,540,652
b) Depozita garancie nga qeramarres ne QTU	-	4,320,596
Total	<u>3,092,829,033</u>	<u>3,228,861,248</u>



21. HUAMARRJET AFATSHKURTRA

Ky post përfaqëson huamarrjet bankare afatshkurtra pjesën e principalit të huave bankare afatgjata që maturohen brenda një periudhe 12 mujore dhe huave të tjera të marra nga shoqëria prej kompanive të grupit. Në fund të vitit 201 ky post rezulton në vlerën 2,107,765,969 lekë.

Gjendjet e huamarrjeve afatshkurtra në fund të vitit ushtrimor paraqiten si më poshtë :

	31 Dhjetor 2015	31 Dhjetor 2014
Huamarrjet Afatshkurtra		
a) Paradhenie bankare (Overdraft)	-	-
b) Hua bankare - Afatshkurtra	964,636,629	1,217,300,159
c) Interesa te perlllogarituara per huamarrjet	475,280	1,015,084
d) Huamarje nga ortakut (Balfin)	1,142,654,060	1,149,013,752
Total	2,107,765,969	2,367,328,996

22. HUATË DHE PARAPAGIMET

22.a) Të pagueshme ndaj furnitoreve ne 31 Dhjetor 2015 përbëhen si më poshtë:

	31 Dhjetor 2015	31 Dhjetor 2014
Te pagueshme ndaj furnitorëve		
a) Furnitore per mallra	5,203,858	40,765,344
b) Furnitor per sherbime	120,158,755	147,250,436
c) Furnitor per materiale	1,068,555,569	1,160,731,316
d) Furnitore per aktivet afatgjate	19,122,816	19,450,478
e) Kliente me balance kreditore	4,228,112	
f) Furnitore me balanca debitore	(6,616,547)	
Total	1,210,652,564	1,368,197,574

22.b) Të pagueshme ndaj punonjësve janë diferenca nga pagat e punonjësve të papaguara në fund të vitit ushtrimor në 31 Dhjetor 2015 rezultojnë si më poshtë :

	31 Dhjetor 2015	31 Dhjetor 2014
Te pagueshme ndaj punonjësve	208,773	-

22.c) Detyrimet tatimore përbëhen si më poshtë :

	31 Dhjetor 2015	31 Dhjetor 2014
Detyrime Tatimore		
a) Sigurime shoqerore dhe shendetesore	1,811,018	1,433,370
b) Tatim taksa mbi te ardhurat personale	569,380	470,432
c) TVSH per tu paguar/Te tjera	18,313,849	1,349,347
d) Detyrimi per Tatim fitimi	-	16,740,908
Total	20,694,247	19,994,058

22.d) Në postin hua të tjera janë detyrimet e shoqërisë ndaj palëve të treta si dhe llogari të tjera të pagueshme. Më 31 Dhjetor 2015, ky post përbëhet si më poshtë:

	31 Dhjetor 2015	31 Dhjetor 2014
Hua të tjera		



MANE TCI SH.P.K
31 Dhjetor 2015

(Vlerat janë të shprehura në Lekë)

22.e Parapagimet e arkëtuara

Në këtë post paraqiten detyrimet (Parapagime të mara) që i kanë lindur shoqërisë nga të tretët për kryerjen e shërbimeve dhe shitjen e apartamenteve në të ardhmen afatshkurtër. Ato janë të detajuara në tabelën më poshtë:

Parapagime te arketuara nga klientet	31 Dhjetor 2015	31 Dhjetor 2014
Parapagime per investime te tjera	79,146,540	83,755,487
Total	79,146,540	83,755,487

23. GRANTET DHE TË ARDHURAT E SHTYRA

Në bilancin kontabël të vitit 2015, shoqëria ka gjendje grande dhe të ardhura të shtyra në vlerën 3,013,441 lekë në fund të vitit ushtrimor. Ato paraqiten të detajuara si më poshtë:

Grande dhe te ardhura te shtyra afatshkurtra	31 Dhjetor 2015	31 Dhjetor 2014
a) Shpenzime te llogaritura	3,013,441	6,880,389
Total	3,013,441	6,880,389

24. REZERVA LIGJORE

Në këtë post paraqiten rezervimet e kryera nga shoqëria, të cilat në fund të vitit ushtrimor kanë vlerën 756,000 lekë.

25. REZERVA TË TJERA

Ky post paraqet i rritur krahasuar me mbylljen e vitit 2014 me shumën e fitimit të pashpërndarë në fund të vitit kontabel 2014. Ky post paraqitet i detajuar si më poshtë:

Rezerva te tjera	31 Dhjetor 2015	31 Dhjetor 2014
a) Rezerva te tjera	2,596,073,919	2,355,594,253
b) Rezerva nga rivleresimi	-	213,313,646
Total	2,596,073,919	2,568,907,899

26. SHITJET NETO

Posti i shitjeve neto të shoqërisë është i detajuar si më poshtë:

Shitje neto	31 Dhjetor 2015	31 Dhjetor 2014
a) Shitje produkt i gatshem	1,336,297,312	306,138,955
- Rimarrje e kostove te produktit te gatshem	(1,047,651,145)	(211,685,910)
b) Dorezim punime e sherbime	1,310,682,587	1,409,064,779
c) Qera	48,306,755	407,525,983
- Rimarrje e te ardhurave nga qerate	(4,626,306)	(29,040,438)
d) Reklama	0	-
e) Materiale e furnitura	14,990,229	35,533,556
f) Shitje AAM	273,000,100	13,641,775
- Vlera kontabel neto e AAM te shitura	(297,527,457)	(12,468,342)
3 Total	1,633,472,074	1,918,710,358

MANE TCI SH.P.K
31 Dhjetor 2015

(Vlerat janë të shprehura në Lekë)

Shoqëria në fund të vitit 2015 ka bërë njohjen e shitjeve për dorëzimin e njësisve në Rolling Hills. Në këtë njohje shoqëria është bazuar si më poshtë:

- Klientët kanë hyrë në objektet e tyre dhe kanë të drejta të plota përdorimi mbi to.
- Klientët kanë paguar pjesën më të madhe të cmimit të blerjes.
- Njohja është bërë për vlerën e plotë të cmimit të kontratës së premtim shitjes ose të shitjes, për periudhën deri në datën e mbylljes së pasqyrave financiare.

Të ardhurat nga produkti i gatshëm janë:

	31 Dhjetor 2015	31 Dhjetor 2014
Shitje Produkt I gatshem		
Total Shitje produkt i gatshem	1,336,297,312	306,138,955
Rolling Hills	1,336,297,312	
- Total Rimarrje e kostove te produktit te gatshem	(1,047,651,145)	(211,685,910)
Kosto produkt i gatshem Rolling Hills	(1,047,651,145)	
Total	288,646,167	94,453,045

27. TË ARDHURA TË TJERA NGA VEPRIMTARITË E SHFRYTËZIMIT

Të ardhura të tjera nga shitja e inventarëve janë:

	31 Dhjetor 2015	31 Dhjetor 2014
Te ardhura te tjera nga veprimtarite e shfrytezimit		
a) Te ardhura te tjera	58,765,322	44,485,011
- Rimarrje e te ardhurave nga sherbimet operacionale	(55,704,014)	(43,093,905)
Total	3,061,308	1,391,107

28. MALLRA, LËNDËT E PARA DHE SHËRBIMET

Post i mallrave, Lëndëve të para dhe Shërbimet është i detajuar si më poshtë:

	31 Dhjetor 2015	31 Dhjetor 2014
Mallra, lendet e para dhe sherbimet		
a) Bl. Materiale te para	1,110,808,726	1,223,399,495
b) Sherbime nga trete	58,448,097	73,809,779
c) Prime sigurimi	2,048,692	3,881,718
d) Reklama / marketingu	3,206,003	2,658,768
Total	1,174,511,517	1,303,749,761



(Vlerat janë të shprehura në Lekë)

29. SHPENZIME TË TJERA NGA VEPRIMTARITË E SHFRYTËZIMIT

Shpenzimet e tjera nga veprimtaritë e shfrytëzimit jepen me detaje si më poshtë:

Shpenzime te tjera nga veprimtarite e shfrytezimit	31 Dhjetor 2015	31 Dhjetor 2014
a) Transferim udhetim e dieta	12,499,650	13,094,112
b) Shpenzime telekomunikimi dhe poste - Rimarrje e shpenzimeve te telekomunikacionit	2,095,113 (488,726)	1,800,000 (604,670)
c) Shpenzime logjistike	15,022,889	12,223,323
d) Sherbime bankare	1,205,261	1,067,043
e) Te tjera tatim taksa	4,294,040	7,538,228
f) Shpenzime per pritje e dhurata	1,732,350	732,790
g) Penalitete, gjoba, demshperblime	2,946,015	3,341,284
l) Te tjera shpenzime rrjedhese	2,766,997	34,386,314
Total	42,073,589	73,578,425

30. SHPENZIME TË PERSONELIT

Shoqëria për vitin ushtrimor 2015 ka kryer shpenzime për personelin e saj sipas zërave përkatës:

Shpenzime te personelit	31Dhjetor 2015	31 Dhjetor 2014
a) Pagat	84,872,146	79,701,970
b) Sigurime shoqerore	12,180,781	11,289,323
Total	97,052,927	90,991,293

31. TË ARDHURAT DHE SHPENZIMET NGA INTERESI

Vlera neto e të ardhurave dhe shpenzimeve financiare rrjedh nga shpenzimet neto për interesat e huave bankare/qerave financiare, shpenzime të tjera financiare dhe efektet e kursit të këmbimit

Ky post jepet i detajuar si më poshtë:

Te ardhura dhe shpenzime financiare	31Dhjetor 2015	31 Dhjetor 2014
1 Te ardhura dhe shpenzime nga interesi	9,738,136	(59,699,690)
a) Te ardhura nga interesi	40,166,113	36,669,150
b) Shpenzime per interesa	(30,427,977)	(96,368,840)
2 Fitim (Humbje) nga kursi i kembimit	29,150,179	(13,711,596)
a) Te ardhura nga konvertimi	36,483,651	-
b) Humbje nga konvertimi	(7,333,473)	(13,711,596)
3 Shpenzime te tjera financiare	(3,002,715)	(2,970,055)
Total	35,885,600	(76,381,341)



MANE TCI SH.P.K.
31 Dhjetor 2015

(Vlerat janë të shprehura në Lekë)

32. SHPENZIMET E TATIMIT MBI FITIMIN

Shpenzimi i tatim fitimit i llogaritur për vitin ushtrimor 2015 bazohet në detyrimin për tatim fitimin sipas Legjislacionit Fiskal në Shqipëri .Norma aktuale e tatimit mbi fitimin për vitin 2015 është 15 %. Në vlerë nominale, tatim fitimi i llogaritur për vitin ushtrimor është 41,578,178 Leke. Për vitin ushtrimor shoqëria rezulton me një fitim neto të realizuar në vlerën 287,831,433 lekë.

Më poshtë jepet detajimi i llogaritjes së tatim fitimit:

	31 Dhjetor 2015	31 Dhjetor 2014
Te ardhura Total	3,119,180,794	2,253,663,879
Shpenzime Total	2,789,771,184	1,966,299,185
Fitim (Humbja) para tatimit	329,409,610	287,364,694
Shtohen Shpenzime te panjohura Fiskale	3,282,743	(31,761,123)
Zbriten te Ardhurat e tatuara ne vitet e meparshme per efekt te aplikimit IFRS	(55,504,502)	6,558,954
Fitim (Humbja) fiskale para tatimit	277,187,851	312,566,863
Tatim Fitimi 15%	41,578,178	46,885,029
Fitim (Humbja) Neto	287,831,433	240,479,665
Shpenzim Tatim Fitimi	41,578,178	46,885,029



(Vlerat janë të shprehura në Lekë)

34. PALËT E LIDHURA – FITIM/HUMBJA - VITI 2014

Nr.	PËRSHKRIMI	Balini	Albebron	ACREM	QIU	TBC	REZ Building	Veranda	Neptun	Elektro Services	M.Z Fashion	BookStore	Kid Zone	Tirana Logistic	Milsped Albania	Agrocon	Almark
4	Të ardhura të tjera të shtytëzimit	100.00%	100.00%	100.00%	100.00%	88.70%	100.00%	51.00%	90.00%	90.00%	100.00%	100.00%	90.00%	64.41%	50.00%	65.00%	65.00%
5	Lënda e parë dhe materiale të	4,478,725.83	1,355,641.67	20,280,733.67	94,492,249.50	56,562,084.71	300,720,052.17	20,755,235.00	4,036,873.68	4,636.00	3,003,958.00	-	3,114,099.00	367,815.00	28,423.33	87,551,957.00	11,500,160.00
9	Shpenzime të tjera shtytëzimi	-	-	9,663,554.33	2,207,463.33	-	-	217,600.00	33,017,419.17	69,833.33	-	8,000.00	261,020.00	-	34,000.00	-	546,374.00
10	Të ardhura të tjera	-	-	-	-	46,600,735.29	-	-	-	-	-	-	-	-	-	-	-
c)	Të ardhura nga investimet dhe huatë e tjera pjesë e aktiveve afatgjata (paraqitur veçmas të ardhura nga njësië ekonomike brenda grupit)	-	-	-	-	46,600,735.29	-	-	-	-	-	-	-	-	-	-	-
	Fitimi/Humbja para tatimit	4,478,725.83	1,355,641.67	29,944,288.00	96,699,712.83	103,162,820.00	300,720,052.17	20,977,835.00	37,054,292.85	74,469.33	3,003,958.00	8,000.00	3,375,119.00	367,815.00	63,423.33	87,551,957.00	12,046,534.00
14	Shpenzimi i tatimit mbi fitimin	671,808.88	203,346.25	4,491,643.20	14,504,956.93	15,474,423.00	45,108,007.83	3,145,925.25	5,558,143.93	11,170.40	480,593.70	1,200.00	506,267.85	55,172.25	9,363.50	13,132,793.55	1,806,980.10
a)	Shpenzimi aktual i tatimit mbi fitimin	671,808.88	203,346.25	4,491,643.20	14,504,956.93	15,474,423.00	45,108,007.83	3,145,925.25	5,558,143.93	11,170.40	480,593.70	1,200.00	506,267.85	55,172.25	9,363.50	13,132,793.55	1,806,980.10
	Fitimi/Humbja e vërtetë	5,150,534.71	1,558,987.92	34,435,931.20	111,204,669.76	118,637,243.00	345,828,059.99	24,118,760.25	42,612,436.77	85,639.73	3,454,551.70	9,200.00	3,881,386.85	422,987.25	71,786.83	100,684,750.55	13,853,514.10
	Pronarët e njësië ekonomike mëmë	5,150,534.71	1,558,987.92	34,435,931.20	111,204,669.76	118,637,243.00	345,828,059.99	24,118,760.25	42,612,436.77	85,639.73	3,454,551.70	9,200.00	3,881,386.85	422,987.25	71,786.83	100,684,750.55	13,853,514.10
	Interesat jo-kontrolluese	-	-	-	-	-	-	-	-	-	-	-	-	-	-	-	-



MANE TCI SH.P.K.


31 Dhjetor 2014

(Vlerat janë të shprehura në Lekë)

35. NGJARJET PAS DATËS SË BILANCIT

Drejtimi i shoqërisë nuk është në dijeni të ngjarjeve që ndodhin pas datës së bilancit dhe që kërkojnë rregullime ose shtesa në shënimet shoqëruese të pasqyrave financiare.

Tirane me 31 Janar 2016

A handwritten signature in blue ink is written over a circular blue stamp. The stamp contains the text "MANE TCI SH.P.K." and "31 Dhjetor 2014" around the perimeter, with a central logo.

MANE TCI SHPK

NIPT: K22203004A

Date: 31.01.2016

DEKLARATE

Deklaroj se Shoqeria MANE TCI me NIPT K22203004A me Administrator Z. Arben Memo dhe Aksionere shoqerine Balfin Shpk me 100% pjesmarrje, ka hartuar pasqyrat financiare te vitit 2015 komform Standarteve Nderkombetare te Kontabilitetit.

Hartuesi i Pasqyrave Financiare eshte Znj. Viola Kambellari , Ekonomiste e punesuar prane shoqerise.

Administratori

Arben Memo

A handwritten signature in blue ink that reads "Arben Memo" is written over a circular official stamp. The stamp is partially obscured by the signature and contains some illegible text and a central emblem.

LEGJENDA

- 1 SHTOJCA A Paga dhe Sigurime per vitin 2015
- 2 SHTOJCA B Tabela e Amortizimit
- 3 SHTOJCA C Kliente - Gjendje Analitike
- 4 SHTOJCA D Lista e Mjeteve te Transportit
- 5 SHTOJCA E Furnitore - Gjendje Analitike
- 6 SHTOJCA F Aktivet afatgjata Materiale
- 7 SHTOJCA G Lista e Zhdoganimeve
- 8 SHTOJCA H Deklarata Tatim Fitimi 2015
- 9 SHTOJCA J Lista e Detajuar e Aseteve
- 10 SHTOJCA L Lista e detajuar e Materialeve
- 11 SHTOJCA M Pasqyra statistikore Nr. 1 (Te Ardhurat)
- 12 SHTOJCA N Pasqyra statistikore Nr. 2 (Shpenzimet)
- 13 SHTOJCA O Pasqyra statistikore Nr. 3 (Aktiviteti)
- 14 SHTOJCA P Kontrata e qeramarjes per vitin 2015



Nr	6) Muaji	€	NR/PUNJ	9) Dite kalendarike te punuara te subjekte gjate muajit	Paga bruto ne leke		Kontribute per sigurimet shoqerore ne leke		16) Kontribute per sigurimet shendetesore gjithsej ne leke	17) Paga bruto mbi te cilen llogaritet Tatimi mbi te ardhurat nga punesimi	18) Tatimi mbi te ardhurat nga punesimi ne leke	PAGA NETO
					Gjithsej	11) Mbi te cilen llogariten kontributet	12) Gjithsej = (13 + 14 + 15)	Nga keto:				
					13) Punedhensesi	14) Puenemartresi						
1	JANAR		93		6,412,152	5,356,122	1,303,733	798,207	505,526	6,412,152	550,503	5,246,918
2	SHKURT		94		6,441,469	5,381,105	1,310,900	802,594	508,306	6,441,469	552,058	5,271,404
3	MARS		94		6,402,326	5,346,711	1,304,478	798,662	505,816	6,402,326	549,799	5,237,583
4	PRILL		94		6,510,265	5,411,931	1,261,480	772,337	489,143	6,510,265	609,191	5,305,811
5	MAJ		110		7,078,702	5,959,888	1,496,077	915,969	580,108	7,078,702	538,706	5,839,173
6	QERSHOR		118.5		7,393,530	6,204,330	1,567,699	959,819	607,880	7,393,530	581,319	6,078,383
7	KORRIK		120.5		7,819,559	6,536,914	1,566,590	959,140	607,450	7,819,559	675,195	6,411,163
8	GUSHT		120.5		7,508,923	6,307,144	1,583,394	969,429	613,965	7,508,923	587,814	6,179,636
9	SHTATOR		118.5		7,323,681	6,154,392	1,551,669	949,618	602,051	7,323,681	567,238	6,029,887
10	TETOR		120		7,250,408	6,095,573	1,535,830	940,309	595,521	7,250,408	559,314	5,972,204
11	NETOR		120		7,349,345	6,178,251	1,552,914	950,767	602,147	7,349,345	568,947	6,054,126
12	DEJETOR		119		7,381,730	6,206,257	1,562,605	956,702	605,903	7,381,730	569,570	6,082,051
	Shuma		1,322		84,872,090	71,138,618	17,597,369	10,773,553	6,823,816	84,872,090	6,909,654	69,708,340




Mane TCI shpk

SHTOJCA C

Gjendja e Klienteve me 31.12.2015

Nr	Emertimi	Lek
1	A&S	350,000
2	ACREM sh.p.k	60,797,559
3	Agrocon Albania	46,507,119
4	Agron Lufi	185,126
5	AK - Retaling	1,711,297
6	Akyigit Magazacilik Anonim Sirketi	341
7	Alb Star shpk	9,587,328
8	Alban Bici	16,236
9	Albchrom	2,870,559
12	Alketa Goskova	9,893
13	Almark shpk	11,284,172
14	Andi Hoxha	2,551,952
15	Anion Shpk	87,548
16	Apex (Anton Nikolli)	163,638
17	Ardiana Dervishi	30,601
18	Ardit Tirana	98
19	Arian Cani	114,587
20	Artan Pulti	702,718
21	Artur Cobo	123,304
22	AS - FASHION	3,674,589
23	Atelier 4 shpk	15,342,138
24	BALFIN sh.p.k	12,963,160
25	Ballkan Trans Albania	7,169,036
26	Behar Cukaj	339,054
27	Belavis shpk	4,805,624
28	Bledar Celibashi	3,119,335
29	Bonavita shpk	8,040
30	Brati shk	247,104
31	Brizida Topallaj	192,192
32	Brunes shpk	200,000
33	Buci shpk	823,680
34	Cineplexx Albania Ltd	1,704,722
35	Dimensione te reja	32,947
36	Dimitrios Tzelis	632,722
37	Dorgen shpk	10,671
38	E.B.G shpk	296,525
41	Elka Sa	5,000
42	Elona,Eni Balla	2,093,220
43	Erinda Ballanca	155,286
44	Erion Gina	635,057
45	Ermal Mamaqi	590,252
46	Euro Beton 2005 shpk	44,007,163
48	Evelina Qirjako	80,936
49	Fahrettin Amir Arman	127,795
51	Ferdinant Goskova	28,661
53	Fix Pro shpk	378,000
54	Flamur Sinanaj	12,778
55	Food Venture Consortium	3,844,526
56	Food Way sh.p.k	7,200,782
57	Frigo Bear Technology	29,210
58	Fusha shpk	71,503,206
59	Galina Morina	5,996,116
60	Genc Rushaj	892,979
61	Genci Lamce	424,932
62	Genci Likoskendaj	7,941,236
63	Gent Prizreni	1,000,256



64	Gerond Cela	29,776
65	Gjis Karima	254,754
68	Hasime Berisha	2,107,695
69	IGLA sh.p.k	7,684
70	Ilir Nikaj	12,304
71	IN- Sport shpk	6,652
72	INSIG sha	19,376
73	Intesa Sanpaolo Bank	1,980
74	ITX Albania shpk	75,914
75	Kastriot Haskaj	393,594
76	Kid Zone shpk	235,451
77	Klea Mustafa	25,946
78	Klen sh.p.k	681,444
79	Kola Invest shpk	4,478,472
80	Kupa shpk	17,280,070
81	Lavazhi shpk	47,253
82	Leonidha Cobo	7,375
83	Malaj Kompani	21,690
84	Mamma Lucia	152,363
85	MZ-FASHION sh.p.k	425,936
86	N & N sh.p.k	6,626
87	Najada Hazma	1,977,371
88	NEPTUN sh.p.k	3,187,547
89	Neritan Dajako	2,251,636
90	OVER SHPK	123,459
91	Paint S House	311,800
92	Perparim Golli	4,416
93	Qendra Tregtare Univers	47,012,311
94	Rama Shop Albania	105,494
95	Ramazan Kercuku	510,270
96	Res Albania 09	1,494,832
97	Rezarta Hafizi	1,671,930
98	RFZ BUILDING sh.p.k	452,338
99	Saimir Myslyu	326,221
100	Samir Mane	29,678,563
101	Scandinavia Living shpk	4,760,678
102	SD Fashion	158,366
103	Shansi Invest shpk	16,422
104	Shkelzen Baci	3,270,280
106	Shpetim Shijaku	188,611
107	SKENDERBEJ SHPK	68,749,528
108	Sokol Nako	535,283
110	Sport - Line shpk	914,430
111	Startek shpk	46,208,221
112	STON sh.p.k	9,616
113	Studio Moderna Holding	4,801
114	Synergy 21 shpk	12,388,940
115	Tegola Edil Centro	6,100
116	TIRANA EAST GATE sh.p.k	6,980,245
117	Tirana Logistik Park	50,815,154
118	Trema Engineering 2 shpk	31,447,500
119	Veranda shpk	17,907,382
120	Vesel Demiraj	139,153
121	Ylli Karapici	20,887
122	Ylli Ndroqi	205,377
123	Mustafa Taci	31,061,880
		726,772,403.59

Kliente me balanca kreditore

Nr	Emertimi	Lek
----	----------	-----

10	ALBI LTB	(4,200)
11	ALENXHI sh.p.k	(142,634)
39	Eder shpk	(1,000,000)
40	Egi - K shpk	(105,740)
47	Euro Fab sh.p.k	(13,728)
50	Fashion House sh.p.k	(856,627)
52	Fesna shpk	(2,405)
66	Gjolek Rodha	(436,550)
67	Grigor Lengo	(1,415,947)
105	Shpend Dishnica	(247,578)
109	Sotiraq Ligori	(2,703)
	Totali	(4,228,112)



Inventari i Mjeteve te Transportit 2015

Nr.	Lloji	Targa	Kapaciteti	Vlera
1	Skoda fabia Sedan Classic	TR 73-46 N	4 Persona	1,918,900
2	Skoda Oktavia Tour	TR 83-98 N	4 Persona	1,609,400
3	Audi A4 Limuzine	TR 76 -29 R	4 Persona	4,642,500
4	Mazda CX7	TR 46-90 T	4 Persona	4,224,555
5	Autoveture M. Benz S 350	TR 66-55 T	4 Persona	7,807,686
6	Mitsubishi L200 Pick up	TR 64-10 T	4 Persona	2,305,702
7	Mitsubishi L200 Pick up	TR 89-03 T	4 Persona	2,263,147
8	Mitsubishi L200 Pick up	TR 89-02 T	4 Persona	2,263,147
9	Mitsubishi L200 Pik up	TR 93-11 S	4 Persona	2,201,514
10	Bentley Mulsanne	AA 777 AI	4 Persona	44,085,066
11	Kamion Mercedes Benz	AA 256 AC	4 Persona	1,887,975
12	Vokswagen Multivan	AA 993 DP	4 Persona	9,056,448
13	Motor	CAC 304	1 Person	61,525
14	Motor	TR - 7 B13	2 Persona	61,525
15	Motor Yamaha	AD 246	1 Person	891,292
16	Volkswagen Passat Tr 2051T	TR 2051T	4 Persona	1,974,000
17	Makine Smart AA418LX	AA418LX	4 Persona	135,197
18	Asutoveture Skoga Fabia		4 Persona	477,397
19	Skoda Rapid		4 Persona	1,725,212
20	VW Caddy trendline	AA275MA	4 Persona	2,213,280
	Totali			91,805,468

Shenin Mjetet e transportit jane vleresuar me koston historike



Mane TCI

Gjendja e furnitorve 31.12.2015

SHTOJC E

Nr	Emertimi	Lek
1	IUP shpk	253,693
2	360 Group shpk	7,084
4	A and S sh.p.k	2,425,453
5	Abcom shpk	6,000
6	ABIESSE SHPK	28,341
7	ACO Elemente Ndertimi shpk	4,032
8	ACREM shpk	15,358,398
9	Adi Professional shpk	11,292,903
10	Adrenaline shpk	63,004
11	Adrian Andoni	138,378
12	AED COLOR shpk	25,527
13	Aermek Albania shpk	663,320
14	AKM shpk	1,651,753
15	Al - ALB Tirana	175,181
16	Al - Nobel shpk	176,263
17	Al -Mex shpk	75,112
18	ALB - STAR shpk	243,525,735
19	Alb color	254,910
20	Alba Ceramica - N	982,920
21	Alba Mita	7,000
22	Alba Pen shpk	10,693,484
23	Alba service 2006 shpk	2,400
24	Alba Skela Construcion shpk	6,310,914
25	Albaelettrica shpk	37,670,740
26	Alban Costruzioni shpk	525,531
27	Albanera sh.p.k	1,714,814
28	Albania Courier	55,310
30	ALBA-ROAD shpk	1,595,547
31	Albatrop Construction Design	5,098,501
32	ALB-ERALDO sh.p.k	13,982,063
33	Albesol shpk	482,919
34	ALB-ITA-2014 shpk	56,945
35	Albtelekom	73,706
36	ALEX 99 shpk	129,030
38	All-Gilas	698,353
39	Almark shpk	511,836
40	Alpac Albania shpk	1,282,946
41	Alstema Malaj	572,485
42	Alterea shpk	21,600
43	Alufloor shpk	832,239
44	Amadeus Group Sha	199,052
45	ANI shpk	10,245,462
46	Anion shpk	18,943,286
47	ANK shpk	16,133,873
48	Anoria shpk	80,010
49	Anri Hoxha	9,550
50	Aqif Arapi	794,217
51	Aquila Group sh.p.k	104,422
53	ARDIAN BAKA	6,854
54	Areno - 08 shpk	144,007
55	Arjel shpk	20,004
56	ARK & ELK	2,400
57	Arome Indie shpk	6,434,552
58	Artan Dersha	2,746
59	Artan Mecollari	1,400
60	Artur Cakalli	1,682,935
61	Ashensor Modern shpk	49,421
62	AUB Ishem	134,855

64	Auto Master Servis	42,575
65	Auto NAzifi (Vjollca Nekli)	24,000
66	Auto Star Albania	61,401
67	Auto Start Group (A.S.G0 sh.p.k	9,000
68	B.M.I shpk	76,710
69	B.T.T Ballkan Trafotranzit shpk	117,094
70	Baftiar Tatoshaj	1,409,698
71	Balfin shpk	26,057,037
72	Ballanca Law Office shpk	288,288
73	Bang & olufsen am Schottenrig	1,360,994
74	Belli Air	198,370
75	Bentley Wiene	1,215,686
76	Bisha shpk	110,451
77	Bledar Ismaili	60,000
78	Bolv - Oil Sha	1,476,529
79	Bookstori	9,501
80	Brati shpk	1,655,460
81	Brotech Brands shpk	55,800
82	Brunes shpk	20,761,997
83	Buci shpk	62,974,003
84	C.A.E shpk	6,868,515
85	Ce2 Debt Managenent	144,001
86	Ce2 Service	298,026
87	Chimica	2,180
88	Cineplexx Albania	247,104
89	CMB Albania	1,175,869
90	Color Plus shpk	14,450
91	Comfort shpk	19,096,832
92	Comsec distribution	10,354
93	Comtek shpk	96,511
94	Concord Investment	5,045,818
95	Connex shpk	27,600
96	Curri shpk	233,535
97	Dagamas Jorgos	13,728
99	Daniel Pinto	597,651
100	Dast Sha	3,585
101	DECORIUM shpk	35,264
102	Dekoll shpk	498,618
103	Delta sha	1,920,069
104	Denisa shpk	278,320
105	Deutschcolor shpk	6,980
106	DHL INTERNATIANAL	18,218
107	Dhurata Lulja	4,300
108	Dhurata Shukulli	54,400
109	Different Roads	70,684
110	Digit Alb sha	86,819
111	Dixhi Print Al shpk	145,034
112	Dritan Cacaj	106,540
113	Druri - Shqip	1,644,975
114	E.M.E Ashensor Group Shpk	1,130,096
115	Eco Mat shpk	333,934
116	ED-DI shpk	121,200
117	Edlira Hyseni	5,000
118	Edlira Malaj	8,160
119	Elektro Net Albania shpk	47,500
120	Elteknik shpk	893,123
121	Elton Mati	3,759
122	EMM Konstruksion shpk	115,905,216
123	EMSH shpk	17,730,091
124	Energia Innovation	4,732,661
125	Energy Management Application	755,040
127	Enternal shpk	11,096,490
128	ER - RALD shpk	18,656

129	Ercuis	57,108
130	Ergeda Vulcano shpk	3,644,051
131	Eriketa Kokoli	25,800
132	Ermal Hamzaj	2,600
133	Ermal Lala	4,800
134	Ernst & Young Eka Shkup	906,048
135	Euro - Guaina shpk	2,300
136	Euro Adetiv	53,374
137	Euro Bicaku	15,613,087
138	EURO BUSINES 2006	1,286,819
139	Euro Gips Konstruksion	17,727,310
140	Euro Kontakt sh.p.k	27,700,818
141	Euroclima shpk	265,150
142	Euromax shpk	397,267
143	Euromobilje shpk	232,978
144	Eurosig sha	197,683
145	EVA BLUSHI	8,760
146	Excellent Tires	25,008
147	Extrabis shpk	22,545
148	Familja Rama	15,682,907
149	Feka 10 sh.p.k	18,876
150	Ferramente Shahini	142,086
151	Ferro Beton	11,195,087
152	Flesh Servis Alb -Stone	510,030
153	Food Way shpk	1,300
154	Frenkli shpk	1,651,478
155	Frigo Bear Technology	2,211,505
156	Frigoalb shpk	39,200
157	Fusha shpk	6,102,179
158	G.E.I.S.ALBANIA SH.P.K	2,804,053
159	Garden Line shpk	117,100
160	Generox shpk	6,328,285
161	Gentian Pepa	22,000
162	GEO - SKY shpk	211,000
163	Geotrim shpk	11,532
164	GERTA KONSTRUKSION shpk	7,223,568
165	Gezim Baku	296,868
166	Gezim Struga	39,537
167	Gips Karton	252,964
168	Gjoka Konstruksion sha	24,288,496
169	Global Electronics shpk	10,200
170	Global Net shpk	21,600
171	Globe Williams - Al	445,057
172	Globi shpk	16,660
173	Gotech shpk	1,630,818
174	GRIBA SHPK	132,085
175	GSM Klimare	372,090
176	Haxhi Hoti	254,800
177	HIDRONI shpk	7,300,000
178	HIDROPROFKFT (hungaria)	1,507,115
179	HILTI Albania Shpk	50,260
180	Hoxha Ervin	1,471,264
181	HUNTER DUGLAS CONSTRUCTION	3,613,691
182	I Kub al shpk	46,126
183	I TIRANA sh.p.k	98,842
184	I.D.K - Konstruksion shpk	644,575
185	I.F.M -06 SHPK	639,446
186	I.K.N Instituti i konsulences me ndertim	359,120
187	I.M.M.I Exp - Imp	13,778,996
188	Ideal Market shpk	14,726
189	Ilda Sollaku	41,184
190	ILIR DUSHI	120,000
191	Ilva Eletrik	85,200

192	IM & AL shpk	32,820
193	INFOSOFT OFFICE SH.A	38,919
194	INFOSOFT S.D shpk	46,126
195	INFOSOFT SYSTEM SH.A	61,633
196	INSIG SHA	567,557
197	Interalbania sha	85,937
198	Intergrafika	9,900
199	Interplast Albania shpk	647,776
200	ITE GRUP	148,997
201	JULIAN ZHELEGU	19,200
202	Jurgen XXL	60,000
203	Kadiu sha	77,432
204	Kaljopi Pulaj	28,000
205	Kamping pa emer	460,488
206	Kassel shpk	8,013,168
207	KASTRATI SHPK	182,600
208	KEAD shpk	47,216
209	KIBE 1 sh.p.k	131,583
210	Kid Zone	248,064
211	Klamizo shpk	817,590
212	Kles shpk	10,753
213	Klimateknika T.B.2 shpk	513,274
214	Klo-Suja shpk	2,400
215	KOLA INVEST shpk	13,491,902
216	Korel & Co shpk	131,789
217	KPA Handels	423,573
218	KPTHN	2,916,400
219	Kristi M & M	3,528
220	KUPA shpk	48,469,404
221	KURUM INTERNATIONAL SHA	82,271
222	LA - OR shpk	263,773
223	Ladi 2008 shpk	15,266,085
224	Lajthiza Invest sh.a	76,950
225	LANI SHPK	442,188
226	Larash 2005 shpk	10,080
227	Levendi shpk	5,097,603
228	M Sora Tirana shpk	36,310
229	M.C INERTE SH.P.K	9,132,292
230	Majlinda LLeshi	24,600
231	Malaj - Compani shpk	5,290,622
232	Marjana Stefa	214,960
233	Marmara Loga	368,339
234	Marmi Mario Testil S.A.S	1,366,981
235	Martini Shpk	247,500
236	Master Servisi	3,637,100
237	MAT EDIL sh.p.k	1,370,476
238	Mazreku - 14 shpk	14,552
239	MBK Import Eksport	804,510
240	Mc Quay Italia S.P.A	597,168
241	Media Union shpk	42,250
242	MEGATEK sh.a	101,634
243	Mehdi Asllani	6,840
244	Mekos shpk	140,849
245	Merr Taxi shpk	45,535
246	MESHI -B SHPK	108,772
247	Messer Albagaz shpk	72,000
248	Metal Konstruksion Vata shpk	1,192,244
249	Metal Nesimi shpk	10,173,741
250	Mexil Sarikehagias LTD	1,720,544
251	Mezuraj	751,650
252	mh -CSS	150,000
253	Migo Blind Center	7,035,918
255	Minado Conctruction shpk	6,266,286

256	Mini Cab shpk	39,537
257	Mirashi Shpk	955,654
258	Mitat Tabaku	500
260	Mouratidis Theoharis	898,498
261	Mustafa Xhaferasi	86,940
262	MZ Fashion	1,800,231
263	N. B Ceramik ,Gjemani	242,986
264	Napolon Vaska	3,000
265	Nazmi Kosta	101,650
266	Nelina shpk	62,567
267	Neptun shpk	4,386,570
268	New Century	54,000
269	New Politcs shpk	21,136
270	Niko Vasili shpk	78,889
271	NOLI shpk	46,950
272	Nord Comat	42,480
273	Odeta Tota	111,174
274	Ola 1shpk	48,960
276	PACIFIL PETROL	510,326
277	Paint S House	1,588,555
278	Pamel Durmishaj	187,714
279	Pastor Force S.A	8,400
280	PC Store shpk	27,000
281	Pelikan Security	1,288,980
282	Perlica shpk	2,106,305
284	Perxholla shpk	518,064
285	Pespa & Albania Alumin Shpk	7,031,713
286	Petal shpk (Gani Plaku)	34,504
287	Petrit Lasku	95,000
288	PIMAR SRL	27,676
289	PIRRACI U6 shpk	401,258
290	Plus Communication SHA	292,163
291	Porsche Albania shpk	22,690
293	Portel shpk	280,051
294	Powatec-AL shpk	1,239,106
295	Premier Travel	132,475
296	Proton	111,197
297	Qendra Tregtare Univers	2,169,838
298	Rakip Polici	67,489
299	RAMAZAN TAFA	3,027,284
300	Real AB shpk	140,220
301	Real Com shpk	168,854
302	Riza Cera	88,207
303	Rotte Albania	59,334
304	RSM shpk	90,687
305	Sabri Alimadhi	69,600
306	Sali Elektrik shpk	137,019
307	Salillari shpk	14,122,994
308	Samir Mane	10,549,293
309	Sega shpk	4,381,665
310	Selmani shpk	31,339
311	Shaga	52,050
312	Shansi invest shpk	7,253,642
313	SHEHAJ METAL shpk	29,285
314	Shijaku shpk	31,775
315	Shkelqim Dervishi	18,303
316	Shkelzen Baci	7,803,145
317	Shqipe Betja	2,000
318	Shqiponja .Com shpk	68,640
319	Shqiponja Lici	20,160
320	Sigal Uniqa Group Austria shpk	100,548
321	Sinteza Co shpk	42,600
322	Skender Hyseni	8,600

323	Skep shpk	2,000
324	Sky Net Services	19,200
325	Sonila Bejtja	11,200
327	Sound & Vision shpk	1,056
328	Startek shpk	31,926,230
329	Sun Petroleum Trading ShA	640,534
331	SYNERGY 21SHPK	1,879,296
332	T & G Alba shpk	13,237,653
333	T.C.P.E shpk	9,600
334	T.T shpk	27,432
335	T-2IS - FA	16,002
336	Tase shpk	3,600
337	Tegola Edil Centro	796,444
338	Teha Konstruksion	3,906,440
339	Teknoedil shpk	2,166,211
340	Telniks shpk	124,430
341	Tenzor shpk	326,072
342	Teoren shpk	147,078
343	Tesyap Albania shpk	3,015,413
344	Thermokon - Sensortechnik	22,313
345	Tirana Logistic Park	131,789
346	TNT Express Albania	1,331
348	Tondelli	1,029,600
349	Total Cleaning shpk	8,700
350	Tre Piu	211,422
351	Trig TV sha	92,000
353	UNIVERS REKLAMA	37,564
354	Usluga shpk	130,065
355	UTS - 01 shpk	1,123,088
356	Vega shpk	11,810,273
357	VEKO shpk	311,116
358	Veranda shpk	217,600
359	Vetro Fusione Gjoka shpk	4,009,965
360	Vivo Communications sh.p.k	19,013
361	Vizion Impex Shpk	12,172,743
362	WAT 2010shpk	47,362
363	Ylber Hoxha	644
364	Ylli Ndroqi	413,600
365	Zamir Rexha (DYQANI MEXX)	467,027
	Totali	1,219,657,545

Furnitore me Balanca debitore

Nr	Emertimi	Lek
3	3A & K shpk	(54,822)
29	Albania Energjy Solution	(338,531)
37	Alfa -E shpk	(66,032)
52	Arben Xhini	(876,383)
63	Aurora Group shpk	(234,682)
98	Daniel Isak	(344,380)
126	Energy Solution sh.p.k	(2,745,600)
254	Mimoza Sadushaj	(6,400)
259	MK New Creation	(250,182)
275	Operatori i shperndarjes se energjise elektrike	(822,658)
283	Perpunim Mermer-Granit shpk	(2,000)
292	Porsche Leasing Shpk	(82,289)
326	Sopi shpk	(225,101)
330	Synapse ATS shpk	(43,655)
347	TOI TOI SERVICE	(125,326)
352	U.E.D. IMPORT	(398,507)
	Totali	(6,616,547)

Nr	Emertimi	Sasia	Gjendja 01.01.2015	Shtesa	Pakesime	Gjendja 31.12.2015
3	Makineri e paisje	703	137,926,307	2,910,980	74,791,443	66,045,843
4	Mjete transporti	20	92,056,943	4,551,087	3,410,450	93,197,579
5	Mobilje dhe pajisje zyre	2,588	24,827,143	13,995,750	4,934,685	33,888,208
6	Pajisje informative	471	18,741,980	2,457,868	-	21,199,849
7	Te tjera	45	30,666,310	15,993,391	40,614,572	6,045,129
	Totali	3,827	304,218,683	39,909,076	123,751,150	220,376,608

Amortizimi A.A.materiale 2015

Nr	Emertimi	Sasia	Gjendja 01.01.2015	Shtesa	Pakesime	Gjendja 31.12.2015
3	Makineri e paisje	703	78,233,986	12,029,069	59,458,850	30,804,205
4	Per mjetet e transportit	20	50,851,685	8,065,927	1,435,609	57,482,003
5	Mobilje dhe pajisje zyresh	2,588	10,588,393	4,030,445	2,858,293	11,760,545
6	Pajisje informatike	471	10,198,249	1,804,033	-	12,002,282
7	Te tjera	45	13,640,406	3,441,865	14,019,320	3,062,951
	Totali	3,827	163,512,719	29,371,339	77,772,072	115,111,986

Vlera kontabel Neto e A. A. materiale 2015

Nr	Emertimi	Sasia	Gjendja 01.01.2015	Shtesa	Pakesime	Gjendja 31.12.2015
3	Makineri e paisje	703	59,692,321	2,910,980	27,361,662	35,241,639
4	Per mjetet e transportit	20	41,205,258	4,551,087	10,040,768	35,715,577
5	Mobilje dhe pajisje zyresh	2,588	14,238,750	13,995,750	6,106,837	22,127,663
6	Pajisje informatike	471	8,543,731	2,457,868	1,804,033	9,197,566
7	Te tjera	45	17,025,904	15,993,391	30,037,117	2,982,178
	Totali	3,827	140,705,964	39,909,076	75,350,417	105,264,622

Administratori

Arben Memo

PASQYRA PERMBLEDHESE E ZHDOGANIMEVE VITI 2015

Nr.	Muaji	Data	Referenca	Vlera e materialeve (Euro)	Taksa Doganore (Lek)	T.V.SH. (Lek)
1	Janar				125,926	1,263,478
		19-Jan-15	R 2445	€ 3,991.5	125,926	0
		21-Jan-15	R 3260	€ 16,100.0	0	553,063
		5-Jan-15	R 80990	€ 23,905.0	0	710,415
2	Shkurt				122,590	471,710
		2-Feb-15	R 6009	€ 621.0	10,104	22,226
		3-Feb-15	R 6280	€ 14,199.3	110,531	420,073
		16-Feb-15	R 3210	€ 189.0	1,955	6,397
		23-Feb-15	R 3799	€ 561.9	125	23,014
3	Mars				3,823	1,299,555
		21-Mar-15	R 18481	€ 41,700.0	1,458	1,215,805
		23-Mar-15	R 5900	€ 65.0	2,365	3,267
		26-Mar-15	R 322	€ 600.0	-	18,473
		27-Mar-15	R 19894	€ 2,209.0	-	62,010
4	Prill				333,747	1,261,686
		1-Apr-15	R 21254	€ 20,032.7	-	590,426
		1-Apr-15	R 21230	€ 8,775.6	-	251,961
		8-Apr-15	R 7114	€ 614.0	14,735	22,592
		2-Apr-15	R 6779	€ 1,579.7	-	45,746
		9-Apr-15	R 23316	€ 12,504.0	-	350,961
		14-Apr-15	R 24115	€ 10,098.0	319,012	0
					6,521	1,115,010
5	Maj					
		4-May-15	R 29565	€ 4,807.0	-	140,956
		18-May-15	R 33017	€ 20,000.0	-	612,709
		18-May-15	R 33021	€ 1,510.8	-	46,114
		21-May-15	R 34274	€ 2,393.7	6,521	61,436
		25-May-15	R 10889	€ 6,111.0	-	253,795
6	Qershor				2,045	348,653
		15-Jun-15	R 12671	€ 785.0	2,045	24,400
		24-Jun-15	R 43990	€ 10,000.0	-	324,253
7	Korrik				32,890	171,906
		13-Jul-15	R 15186	€ 3,708.0	32,890	116,220
		2-Jul-15	R 46283	€ 1,540.0	-	55,686
8	Gusht				510,481	5,161,851
		22-Aug-15	R 59804	\$ 60,223	153,557	1,566,276
		29-Aug-15	R61272	\$ 60,223	153,557	1,566,276
		29-Aug-15	R 61283	\$ 60,223	153,557	1,566,276
		28-Aug-15	R61041	€ 139.59	49,810	76,374
		1-Aug-15	R 64828	€ 4,000.00	-	151,510
		1-Aug-15	R 64830	€ 4,000.00	-	126,260
		8-Aug-15	R 56662	€ 2,000.00	-	108,879
9	Shtator				1,171,168	4,771,501
		29-Sep-15	R 69066	€ 4,864.0	158,444	-
		1-Sep-15	R 7450	€ 1,155.5	24,324	37,295
		22-Sep-15	R 67293	€ 14,338.5	304,640	462,413
		11-Sep-15	R 64258	\$ 60,223.00	153,187	1,531,139
		17-Sep-15	R 66237	\$ 60,223.00	153,187	1,531,139
		22-Sep-15	R 67242	\$ 36,154.00	285,574	1,063,297
		16-Sep-15	R 20277	€ 42.00	8,623	12,149
		22/09/2015	R 20670	€ 87.50	8,402	11,809
		23-Sep-15	R 20781	€ 581.00	64,054	105,443
		29-Sep-15	R 21151	€ 199.35	10,733	16,817
10	Tetor				6,721	272,927
		1-Oct-15	R 11316	€ 1,127.00	-	31,674
		5-Oct-15	R14	€ 124.5	6,721	16,837
		13-Oct-15	R 570	€ 7,500.0	-	224,416
11	Nentor					1,040,508
		6-Nov-15	R 9379	€ 35,045.8	3,062	1,014,497



	7-Nov-15	R 9446	€ 2.499.2	137,882	0
	28-Nov-15	R 15629	€ 676.5	696	26,011
12	Objetor				419,125
	9-Dec-15	R 18670	€ 11.550.0	3,040	342,611
	23-Dec-15	R 6110	€ 2,275.1	52,941	76,514
	Totali			2,315,912	17,597,910



[Handwritten signature in blue ink]

**FORMULAR I DEKLARIMIT DHE
PAGESES SE TATIMIT MBI FITIMIN**

Numri i Vendosijes se Dokumentit (NVD)
(Vetem per perdorim zyrtar)



(2) Periudha tatimore

15-A

(1) Numri Serial: _____

Numri Identifikues i Personit te Tatueshem (NIPT):

(3) K22203004A

Emri Tregtar i Personit te Tatueshem:

(4) MANETCI

Emri Mbiemri i Personit Fizik:

(5) _____

Adresa:

(6) Qendra Tregtare Univer, Autostrada Tirane -
Durres, Km 7

Qyteti/Komuna/Rrethi:

Tirana, Kashar, Kashar

Numri Telefonit:

(7) _____

Lajmëroni nëse informacioni i mësipërm është jo i plote ose ka ndryshuar

Llogaritja e rezultatit

Te ardhurat dhe shpenzimet

Të ushtrimit

Tatimore

(8/9) Te ardhurat

(8)	3,063,676,293	(9)	3,063,676,293
-----	---------------	-----	---------------

(10/11) Shpenzimet

(10)	2,789,771,184	(11)	2,789,771,184
------	---------------	------	---------------

(12) Shpenzimet e pazbritshme

(12)		(12)	3,282,743
------	--	------	-----------

Rezultati

(13/14) Humbja

(13)	0	(14)	0
------	---	------	---

(15/16) Fitimi

(15)	273,905,109	(16)	277,187,852
------	-------------	------	-------------

(17) Humbje e mbartur

(17)	0
------	---

(18) Fitimi i tatueshem neto (16-17)

(18)	277,187,852
------	-------------

Llogaritja e tatim fitimit

(19) Tatim fitimi me shkallen tatimore standarte

(19)	41,578,178
------	------------

(20) Tatim fitimi me perqindje te tjera

(20)	0
------	---

(21) Tatim fitimi (19+20)

(21)	41,578,178
------	------------

(22) Tatim fitimi i shtyre

(22)	0
------	---

(23) Tatim Fitimi i detyrueshem për t'u paguar

(23)	41,578,178
------	------------

Pasqyra e aktiveve afatgjata

Nr	Pershkrimi	Njesia	Sasi	cmim	Vlera
1	HP D*2400	COP	8	51,333	410,667
2	HP MONITOR 17*LCD	COP	8	30,556	244,449
3	TELEFON	COP	12	17,892	214,704
4	APARAT FOTO	COP	10	20,416	204,163
5	FLASH MEMERY	COP	3	1,597	4,791
6	MAUSE	COP	19	1,156	21,960
7	KARIGE RROTULLUESE	COP	104	7,396	769,231
8	PRIFT METALIK	COP	2	2,670	5,340
9	POMPA	COP	6	27,451	164,708
10	Router	COP	9	112,710	1,014,386
11	UPS	COP	14	23,761	332,652
12	FIKSE ZJARRI	COP	27	3,837	103,599
13	RADIO(bateri,karitus,antene)	COP	10	15,625	156,250
14	LAP TOP	COP	16	75,164	1,202,625
15	LINK SYN	COP	1	7,797	7,797
16	Kend lekure	COP	1	240,000	240,000
17	KONDICIONER	COP	25	35,252	881,289
18	PRINTER	LEK	6	21,756	130,535
19	NJESI KOMPJUTERI	COP	13	59,420	772,464
20	MOTOCIKLET	COP	2	61,525	123,050
21	Kondicioner Fuego FG-240HP	COP	1	65,000	65,000
22	KJOSKE /ZYRE 6*2.5M	COP	11	316,669	3,483,359
23	GRILA	COP	71	1,101	78,341
24	TAVOLINE	COP	45	39,160	1,762,185
25	Dollap Dosje	COP	11	19,909	219,000
26	KOMEDINA	COP	12	3,617	43,400
27	VARSE	COP	14	1,964	27,500
28	MBAJTESE PRINTERI	COP	2	6,500	13,000
29	Kolltuqe	COP	1	195,000	195,000
30	TASTJERE	COP	8	1,170	9,358
31	Aparat fofo Sony DSC-W210B	COP	3	17,131	51,392
32	Cante laptopi	COP	5	3,012	15,058
33	Monitor HP v185ws18.5-inch LCD	COP	7	34,082	238,575
34	Sirtar me brave	COP	6	5,100	30,600
35	Mitsubishi L200 Pick up 4*4	COP	4	2,258,378	9,033,510
36	ELEKTRO POMPE	COP	3	68,278	204,833
37	TESTUES BETONI	COP	1	33,100	33,100
38	TERMOMER BETONI	COP	1	4,400	4,400
39	Stacion Total	COP	1	1,950,182	1,950,182
40	termometer digitalb	COP	1	23,000	23,000
41	Pompe lavazhi	COP	2	48,771	97,541
42	Kasete Metalike me porte 400LX600HX	COP	1	9,131	9,131
43	Pistolet per mbyshje shkume	COP	1	12,906	12,906
44	Raft dosjesh	COP	11	39,873	438,599
45	Zmeriluers betoni	COP	1	217,598	217,598
46	Koke zmeriluese	COP	1	43,096	43,096
47	Fshese pastrimi	COP	2	32,067	64,133
48	AUTOLEVELI set	COP	2	132,622	265,245
49	Autoveture Mazda Cx7	COP	1	4,224,555	4,224,555
50	Grirese dokumentash	COP	1	24,923	24,923
51	KARRIGE FIKSE	COP	70	4,684	327,905
52	Autoveture M. Benz S 350	COP	1	7,807,686	7,807,686
53	Skoda Oktava	COP	1	1,918,900	1,918,900
54	Audi Limuzin	COP	1	4,642,500	4,642,500
55	Skoda Fabia Classic	COP	1	1,609,400	1,609,400
56	Gjenerator	COP	1	716,573	716,573
57	UPS 600 VA	COP	11	6,766	74,423
58	Monitor HP LCDL 1950 G	COP	1	21,916	21,916
59	HP DX 2420 C2D E7400	COP	1	48,667	48,667
60	Tualet dyshe	COP	1	173,125	173,125
61	Memorje PC	COP	3	4,736	14,207
62	Switch	COP	8	74,049	592,392
63	Access point	COP	1	53,302	53,302

64	Monitor Samsung 22"	COP	5	19,454	97,272
65	Grila Alumini 110x220 cm	COP	1	2,408	2,408
66	Grila Alumini 80x220	COP	1	1,825	1,825
67	Rack	COP	2	23,368	46,735
68	Grila veneciale	COP	3	1,908	5,725
69	Grila Alumini 80*130	COP	8	1,138	9,100
70	Grila Alumini 180*220	COP	5	3,875	19,375
71	Grila Alumini 180*160	COP	5	2,942	14,708
72	Grila alumini 90*130	COP	1	1,158	1,158
73	Grila Alumini 100*160	COP	1	1,658	1,658
74	Grila alumini 80*160	COP	2	1,325	2,650
75	grila alumini 190*160	COP	1	2,408	2,408
76	Trapan Te 16 - C 230V	COP	2	77,367	154,734
77	Trapan 800 w	COP	2	19,325	38,650
78	TRAPAN BOSCH GBH 18 RE	COP	1	18,000	18,000
79	Deposit 5000 lit	COP	11	63,000	693,002
80	Pomp Elektrike 2CP25	COP	2	45,500	91,000
81	Monitor HP LE 2001W 20"	COP	3	18,267	54,800
82	HP 7100 MT13540	COP	4	75,346	301,383
83	Print Disignjet 510,42	COP	1	319,094	319,094
84	Dollap per dosje 90x233x35	COP	4	17,000	68,000
85	Dollap per dosje 80x190x36	COP	1	9,700	9,700
86	Raft per dosje 111x233x36	COP	3	13,867	41,600
87	Dollap per dosje 140x190x36	COP	1	28,500	28,500
88	Shkalle 1.5 m	COP	1	6,000	6,000
89	Cetular	COP	9	33,672	303,050
90	Kosha mbeturina	COP	15	21,383	320,745
91	Stabilizator	COP	4	64,213	256,852
92	Celes hidraulik	COP	3	3,097	9,290
93	HP K 7000 printer A3	COP	1	31,854	31,854
94	pedrollo-MC 20/15 220 V	COP	1	55,000	55,000
95	Pedrollo MCm 15/45	COP	1	30,000	30,000
96	Multi digit pro	COP	1	26,916	26,916
97	Tavolina (set komodina dhe rripa)	COP	24	16,573	397,752
98	Rafte (me tre ndarje)	COP	15	17,500	262,500
99	Tavoline skrevani	COP	12	67,169	806,027
100	Prif per rroba	COP	1	69,272	69,272
101	Lampadar	COP	1	48,438	48,438
102	Tavoline prej xhami	COP	1	11,500	11,500
103	Poltron rrotullues	COP	2	67,528	135,056
104	Kolltuk tek	COP	1	24,150	24,150
105	Kolltuk dysh	COP	2	46,862	93,724
106	Tavoline metalike	COP	30	4,167	125,010
107	Makine lidhese dokumentash	COP	1	9,000	9,000
108	Fotokopje C203	COP	4	218,765	875,059
109	Monitor LCD L 1908w	COP	1	18,819	18,819
110	DVD -writerLG GSA-H55N	COP	1	4,167	4,167
111	karte grafike	COP	3	5,694	17,083
112	HP procurve switch 2524	COP	1	40,005	40,005
113	Fax per fotokopje ARM 276G	COP	1	30,370	30,370
114	HP D*2300	COP	1	38,205	38,205
115	Monitor 20LCD.L2045W	COP	2	25,422	50,843
116	Printer xexor lazer 7400N	COP	1	388,025	388,025
117	Server (HP4GBFBD)	COP	1	168,042	168,042
118	Kompjuter	COP	4	81,192	324,767
119	Central telefonik	COP	1	404,581	404,581
120	Karte grafike GV - N96TSL-5121	COP	1	11,988	11,988
121	HP P3120 MTE 55320G	COP	1	77,633	77,633
122	Lodra	COP	2	249,374	498,749
123	Verbatim External HDD 2.5 320GB	COP	1	7,245	7,245
124	Monitor, HP-5223ia + Deskop HP 500B Mf	COP	1	55,000	55,000
125	Matrapik TE 706 230V	COP	1	131,000	131,000
126	Paisje fiskale (Kasa)	COP	1	53,820	53,820
127	Tavoline Receptionsioni	COP	3	143,833	431,500
128	Tavoline pune 140x80x72	COP	3	14,620	43,860
129	Tavoline pune 140x75x72	COP	7	12,000	84,000
130	Tavoline pune 110x70x72	COP	1	10,000	10,000
131	Tavoline mbledhesh 300x140x72	COP	2	27,750	55,500




132	Komodina 50x50x45	COP	7	10,927	76,490
133	Raft dosjesh350x234x40	COP	1	66,100	66,100
134	Raft dosjesh345x234x50	COP	1	63,500	63,500
135	Raft dosjesh 260x234x40	COP	1	47,400	47,400
136	Raft dosjesh 135x170x40	COP	2	19,100	38,200
137	Dollap 59x210x45	COP	15	5,606	84,085
138	Mini -kuzhune	ML	2	35,000	52,500
139	USB	COP	1	1,553	1,553
140	TRIMBLE M3 DR TOTAL ST	COP	1	994,725	994,725
141	Mikrovale BekoMWC-2000MW	COP	2	6,333	12,666
142	Frigorifer CandyCFO140	COP	3	13,907	41,721
144	Aspirator	COP	1	48,858	48,858
145	Depozite Uji	COP	1	142,500	142,500
146	Grila per QTu	COP	1	101,200	101,200
147	Motogenerator + panel	COP	1	1,249,829	1,249,829
148	Pompe K551-200T lavazhi + valvula	COP	1	41,700	41,700
149	Set tavoline me 4 karrige	COP	1	9,917	9,917
150	Karrige zyre ekzekutive lekure	COP	16	13,413	214,608
151	Ngrohese	COP	11	4,086	44,950
152	Monitor HPS 2231A (set kompjuteri)	COP	1	16,250	16,250
153	HP 500B IN-D.C 3GHZ 2GB/320GB (set kompjuteri)	COP	1	30,917	30,917
154	Loncin pompe uji(Motor pompe)	COP	1	21,583	21,583
155	Tavoline 170x70x72	COP	1	11,500	11,500
156	Tavoline zyre me ndarje MDF 180x75x73 me sirtar	COP	2	46,150	92,300
157	Makine numerimi ,Unixcam	COP	1	109,486	109,486
158	Monitor Samsung 21.5 B*2235	COP	1	23,333	23,333
159	SET HP 500B IN-D.C 3GHZ 2GB/320GB	COP	3	60,222	180,667
160	Kompresor ajri	COP	2	15,792	31,583
161	Set PCN051 + Kart Grafike 1 GB	COP	1	83,750	83,750
162	Tavoline pune 125 x75x72.5	COP	2	11,500	23,000
163	Power tree UPS 650VA	COP	6	3,465	20,790
164	Printer Deskjet HP 1050	COP	1	5,315	5,315
165	Smartphone Apple Iphone 4 16G	COP	1	62,500	62,500
166	PC HP COREi5-650 3.2GHz 2GB/500GB	COP	1	59,917	59,917
167	Fotokopje Bizhub C220	COP	2	491,277	982,553
168	Saldatrice	COP	2	14,615	29,229
169	Flesibel 710W	COP	1	3,594	3,594
170	Bentley Mulsanne AA 706 AI	COP	1	44,085,066	44,085,066
171	Telefon (Smartphone Nokia E72)	COP	7	28,000	196,000
172	Matrapik T 70	COP	1	88,583	88,583
173	Set kompjuteri	COP	6	39,896	239,378
174	Pistolete nafte	COP	1	8,551	8,551
175	Sirtare me brave 50*50*56	COP	1	5,500	5,500
176	Veget shpimi D X 460 F8	COP	1	76,667	76,667
177	Ram 2 GB Kingston DDR	COP	5	3,223	16,116
178	Karte Grafike 1GB PCi -E -GV -N9	COP	1	6,417	6,417
179	Set HP Pro 3130 Core I-550 2G	COP	1	58,250	58,250
180	Lazer ndertimi me aksesore	COP	2	166,041	332,081
181	Ventilator	COP	2	1,575	3,150
182	Karte grafike GTS 450 I GB	COP	1	16,508	16,508
183	Telefon smartphone Nokia E71 (BLACK)	COP	3	20,000	60,000
184	HP ELITE 8200	COP	1	79,007	79,007
185	HP Compaq LA 1951, Monitor	COP	1	20,045	20,045
186	Karte grafike 1 GB GF GT 220	COP	1	9,432	9,432
187	Vidator Sid 14A	COP	1	59,043	59,043
188	Switch 8- Port	COP	5	1,752	8,759
189	Mikrovale Samsung MW71B/Bol	COP	1	5,850	5,850
190	NB HP Pro Book 452s (set kompjuteri)	COP	3	56,026	168,079
191	Kingston DDRAM II ,800MH z	COP	1	2,834	2,834
192	WD HDD 30GB 7200rpm	COP	1	5,248	5,248
193	Kondicioner Beko	COP	4	33,688	134,751
194	Kondicioner Fuego FG-180 HP	COP	2	43,008	86,016
195	Disk zmerilues DG-CW 150/6 C2	COP	1	35,734	35,734
196	Trapan Te 7-C 230V	COP	3	50,526	151,578
197	Celular smartphonokia C3 white	COP	1	11,250	11,250
198	Celular Smartph ne Nokia E71 white	COP	1	19,167	19,167
199	Kamion ,Mercedez Benz (AA 256 AC)	COP	1	1,887,975	1,887,975
200	HP PC 3300 Pro,i5-2500,4G,500G	COP	1	53,916	53,916

Handwritten signature and official stamp of the Ministry of Economy and Finance of Albania.


201	HP s203 1a020-Inch Wide Monitor	COP	1	14,827	14,827
202	Matrapik TE 1000-AVR 230V	COP	1	170,836	170,836
203	Bylyk per transport hekuri	COP	1	104,166	104,166
204	Ruter CISCO871-K9	COP	3	5,666	16,999
205	Motociklete Yamana FZ8N	COP	1	891,292	891,292
206	Celular Nokia C1-01 Black	COP	10	3,733	37,333
207	Kondicioner Beko BPK180/BPK18	COP	1	48,258	48,258
208	HP 2311x 23 Monitor	COP	1	19,975	19,975
209	HP 7300	COP	1	60,395	60,395
210	Monitor 17	COP	7	11,571	80,998
211	Karrige me rrota	COP	8	5,055	40,442
212	Tavoline pune	COP	5	18,147	90,735
213	Tavoline 70*60	COP	1	5,000	5,000
214	Raft 270*220*60	COP	1	60,000	60,000
215	Mbajtese metalike dokumentash kabinet me 4 sir	COP	1	28,333	28,333
216	Mbajtese metalike dokumentash kabinet me 3 sirt	COP	1	23,333	23,333
217	Karrige vizitori blu	COP	2	3,060	6,120
218	Stola per guzhine	COP	3	3,727	11,181
219	Trapan Te 50-230V	COP	1	67,729	67,729
220	Nokia C1	COP	2	5,584	11,167
221	Raft poshte lavamanit	COP	1	7,000	7,000
222	Raft i dosjeve te pacienteve	COP	9	3,000	27,000
223	Tavoline pune	COP	8	12,671	101,370
224	Raft i ndihmes se shpejte	COP	1	5,000	5,000
225	Hard disk HDD 2.5*500 GB	COP	2	10,420	20,840
226	Celular C 3	COP	5	17,665	88,326
227	Celular C1	COP	1	5,417	5,417
228	Fresibel 2200 W -230 mm	COP	3	16,667	50,000
229	HP PC 3400 M/G 60031	COP	2	48,812	97,624
230	Smartphone Nokia C3 Black	COP	3	10,222	30,666
231	Pompe uji 0.75	COP	1	10,833	10,833
232	Shtirat per estetizem (dhoma e mjekut)	COP	1	32,875	32,875
233	Power Tree UPS 1250VA	COP	2	6,908	13,817
234	Transformator me Vaj 100 KW	COP	1	257,083	257,083
235	UPS 1250 VA	COP	2	7,042	14,083
236	Pompe elektrike 2CP 25 160B	COP	1	49,000	49,000
237	HP PC pro 3500MT,Intel Core i3-2120	COP	1	45,702	45,702
238	HP Monitor20"Led Backlit LCD	COP	1	27,697	27,697
239	Switch me 24 porta	COP	1	14,094	14,094
240	HP pro 3400 TG630	COP	1	42,550	42,550
241	HDD 500 GB safa	COP	1	8,750	8,750
242	HP Print color laser Jet CP5225n	COP	1	139,256	139,256
243	Verbatim External HDD 2.52"320 GB Red	COP	1	7,355	7,355
244	Cel samsung S5360	COP	1	12,417	12,417
245	Autoveture Volkswagen 7H Multivan AA 993 DP	COP	1	9,056,448	9,056,448
246	Rafte druri te cmotuar	COP	15	7,866	117,997
247	Celular nokia x1-01 black/redq	COP	1	5,750	5,750
248	Smartphone Nokia Asha 200	COP	1	9,150	9,150
249	Mibilje zyresh	COP	1	2,794,041	2,794,041
250	Mobilje zyre dhe infortmatike	COP	1	997,828	997,828
251	Karrige	COP	22	4,615	101,522
252	Dollape	COP	37	54,197	2,005,272
253	Garderoba	COP	86	4,885	420,110
254	Rafte	COP	4	39,479	157,918
255	Etazher	COP	16	6,155	98,476
256	Bolier	COP	3	10,104	30,311
257	Pasqyre me aksesore	COP	1	14,250	14,250
258	Grila	M2	44	1,413	62,166
259	Stola muresh	COP	20	2,756	55,120
260	Tavolina	COP	15	10,463	156,943
261	Mbajtese celesash	COP	1	7,361	7,361
262	Kompjuter	COP	4	32,872	131,488
263	Laptop	COP	22	101,337	2,229,409
264	Pc ACer	COP	5	71,783	358,915
265	Monitor Acer 15	COP	7	19,298	135,089
266	Fotokopje	COP	1	30,833	30,833
267	UPS trust 600Va	COP	7	10,235	71,645
268	Transpaleta	COP	1	106,755	106,755

Handwritten signature and official stamp of the Ministry of Health of Albania.

269	Ngrites elektrik paleta minimover	COP	2	734,726	1,469,452
270	Pompe inoxi uji	COP	2	388,376	776,752
271	Llampa emergjence Begeli	COP	22	6,000	132,000
272	Tyoko Bosch	COP	1	51,333	51,333
273	Fshese industriale	COP	1	81,666	81,666
274	Trapano	COP	1	12,500	12,500
275	Karroca per transpot te brendshem	COP	10	8,166	81,660
276	Bateri charges i ngritesit elektrik	COP	1	34,477	34,477
277	Moket per zyra	COP	1	48,000	48,000
278	Patch panel	COP	1	11,130	11,130
279	Kuadro 9 unit parete	COP	2	19,050	38,100
280	Panel 24 porte	COP	4	13,495	53,980
281	Hub Switch 10/100 24P Edimar	COP	1	34,704	34,704
282	Konektor RJ11	COP	37	8	278
283	Kova UTP	COP	305	20	6,070
284	Prize kompjuteri	COP	3	555	1,665
285	Ventilator	COP	3	5,462	16,386
286	Kalorifere	COP	23	22,391	514,993
287	Depozite uji	COP	12	40,278	483,331
288	Aspirator	COP	1	12,500	12,500
289	Prozhektore 400V	COP	2	13,338	26,676
290	Morseta	COP	20	500	10,000
291	HP P3500/nt G2020 500G 2G 8PC	COP	1	52,500	52,500
292	Nokia Lumia 800 Black	COP	1	29,167	29,167
293	Telefon smartphone nokia 302	COP	1	10,750	10,750
294	Telefon Samsung Galexxy S3	COP	1	47,500	47,500
295	Rack 42 U 800*800	COP	1	72,404	72,404
296	Pover IC ZPAS WZ-LZ 30-09	COP	6	3,085	18,509
297	Elemente rafte	COP	1,330	160	212,800
298	Rafte	COP	52	36,841	1,915,735
299	Rafte metalik	COP	51	4,631	236,186
300	Aparat foto sony	COP	11	1,000	11,001
301	Shkalle	COP	1	9,000	9,000
302	Develop Ineo 164	COP	1	12,000	12,000
303	Ineo +25	COP	1	15,000	15,000
304	Switch SF 200-48 Port	COP	1	5,000	5,000
305	Telefon grandstream GxP	COP	2	2,000	4,000
306	Raft me 2 kapake me xham	COP	2	5,000	10,000
307	Biblioteke me 4 sergjene	COP	1	2,000	2,000
308	Tavoline zyre komplet(skrivani+komome sirtar)	COP	3	10,000	30,000
309	Karrige me rrota	COP	1	240	240
310	Mobilje e ulet per dokumenta	COP	5	2,000	10,000
311	Raft me 4 kapake	COP	1	10,000	10,000
312	Raft me 1 kapak	COP	1	3,000	3,000
313	Mobilje me 4 sergjen	COP	1	1,000	1,000
314	Tavoline 200x120	COP	2	10,000	20,001
315	Etazher me 1 kapak (94x78x45)	COP	1	4,000	4,000
316	Sergjene	COP	7	500	3,500
317	Mobilje e ulet me 2 kapak	COP	1	5,000	5,000
318	Tavoline 200x100	COP	31	64,587	2,002,207
319	Mobilje me 4 kapak (180*77*90)	COP	1	10,000	10,000
320	Segjene ne mur (lateral)	COP	2	1,000	2,000
321	Etazher i madh (Veshje muri)	COP	1	20,003	20,003
322	Etazher banje	COP	1	5,000	5,000
323	Tavoline pune operatori	COP	4	5,000	20,000
324	Sirtare me brave	COP	5	2,700	13,500
325	Raft per dosje model 2	COP	4	5,000	20,000
326	Rat per dosje model 3	COP	1	6,000	6,000
327	Pompe pedrollo -4SR8/42 P	COP	1	132,374	132,374
328	Server HP Z 420 CMT	COP	1	193,667	193,667
329	Matrapik te 60	COP	3	56,925	170,776
330	Apple Ipad 4 w -fi 16 GB	COP	3	62,500	187,500
331	Samsung 19505 S4	COP	2	65,000	130,000
332	Fotokopje Ineo +224	COP	1	259,417	259,417
333	Elektrokarro me bateri	COP	1	245,984	245,984
334	Celular HTC one	COP	1	74,465	74,465
335	UPS power Trre 650Va	COP	2	3,685	7,369
336	Kit kontrolli	COP	2	9,354	18,708



337	UPS	COP	50	29,400	1,470,000
338	Telefon samsung I 8262	COP	1	22,417	22,417
339	Karrige modeli ilio	COP	4	77,514	310,055
340	Pedana	COP	2	48,278	96,556
341	Tavoline avale 198x121x71cm	COP	1	45,380	45,380
342	Rafte 272 cm	COP	1	98,252	98,252
343	Komodinea64*48*52.5	COP	2	23,043	46,087
344	Rafte 89.9*31.4*4.29 cm	COP	4	4,807	19,226
345	Stol 185*67*100h cm	COP	1	17,954	17,954
346	Tavoline 150*50*75h	COP	1	71,533	71,533
347	Profile skelerie	COP	2	20,941,173	41,882,347
348	Ndricues led v.m	COP	8	98,040	784,319
349	Jpohe A153	COP	1	60,667	60,667
350	Motor pompe	COP	2	47,570	95,140
351	Volsgswagen Passat Tr 2051T	COP	1	1,974,000	1,974,000
352	Pompe uji SP8A-50	COP	1	357,130	357,130
353	Furre suprine	COP	1	141,583	141,583
354	Aspirator	COP	3	56,339	169,017
355	Mikrovale set	COP	2	38,671	77,342
356	Frigorifer	COP	3	74,642	223,925
357	Lavastovilje	COP	2	41,925	83,850
358	Etap ecoline 9U Cabinet Wall mounted 50,black	COP	6	9,286	55,717
359	Traktor + Kolektor	COP	1	390,133	390,133
360	Korrese bari	COP	7	48,926	342,483
361	Ashensor	COP	1	7,665,756	7,665,756
362	Fshese industriale	COP	1	44,217	44,217
363	Pc player	COP	3	56,787	170,362
364	Vidiocamera	COP	3	139,540	418,619
365	Njesi qendrore	COP	2	60,243	120,486
366	Kontinier me vegja	COP	10	65,469	654,687
367	Mbajtese e kompjuterit	COP	4	40,804	163,217
368	Mbajtese per impiantin	COP	1	23,257	23,257
369	Mbajtese tavani	COP	1	4,763	4,763
370	Mbajtese raftesh	COP	20	13,267	265,349
371	Mbajtese sirtari	COP	1	34,184	34,184
372	Mbajtese Ambazhuri	COP	1	113,201	113,201
373	Pasqyre	COP	9	25,452	229,064
374	Pedane per vetrine	COP	8	110,031	880,248
375	Pedane mbajtese	COP	2	4,623	9,247
376	Suprine	COP	3	35,475	106,425
377	Kalorifere	COP	2	4,583	9,166
378	Monitor 185	COP	1	9,917	9,917
379	Projektor Mitsubishi	COP	7	198,873	1,392,110
380	Mobilje v 103	COP	18	364,396	6,559,131
381	Ipad (Tablete)	COP	2	49,992	99,983
382	Makine Smart AA418LX	COP	1	135,197	135,197
383	KONVERTOR GSM (AMC,Vodafone,Eagle)	COP	3	7,138	21,415
384	PC HP AL 512 / DX2450 AMD SEMPRON X2	COP	4	28,397	113,586
385	PC NJESI KOMPJUTERI HO DX2400 MT/7500	COP	1	62,492	62,492
386	PC NJESI KOMPJUTERI DX2300	COP	1	10,594	10,594
387	ROUTER 6 ZONE	COP	1	64,241	64,241
388	KARRIKE LEKURE E ZEZE	COP	3	3,816	11,448
389	Fshese me korrent	COP	1	21,261	21,261
390	Tester per dedektor zjarri	COP	1	207,743	207,743
391	Lodra gjimnastikore	COP	1	332,069	332,069
392	Mobilje TV	COP	1	42,000	42,000
393	Bibloteke	COP	5	49,206	246,029
394	Autoveture Skoda Fabia (nga ACREM)	COP	1	477,398	477,398
395	Telefon samsung S5	COP	2	41,659	83,317
396	Tablet	COP	1	41,658	41,658
397	Zyre hallke krom	COP	2	4,500	9,000
398	Tavoline buke orlando	COP	1	2,800	2,800
399	Paisje aksesues per hapjen e dyerve	COP	2	76,183	152,367
400	Skoda Rapid	COP	1	1,725,212	1,725,212
401	VW Caddy Trendline Tr:AA275MA	COP	1	2,213,280	2,213,280
402	Aparat mates energjie	COP	1	66,000	66,000
403	Karrige me kembe metalike	COP	17	179,091	3,044,551
404	Doreza metalike	COP	2	17,478	34,956



405	Ndarese e brendshme	COP	1	5,203	5,203
406	Kembe metalike	COP	12	32,130	385,556
407	Printer M426FDNMFP laser	COP	1	51,360	51,360
408	PCH p28CC	COP	1	46,658	46,658
409	Pompe pastrimi	COP	1	42,205	42,205
410	Vidio konference	COP	1	893,006	893,006
	Totali				220,372,469




Mane Tci shpk


SHTOJCA L

Gjendja e materialeve me 31/12.2015

Nr	Emertimi	Njesia	Sasia	Cmimi	Vlera
1	PROFILE CELIKU	KG	744	72	53,568
2	RERE	M3	4	1,400	5,600
3	CIMENTO	KV	11	1,150	12,075
4	TULLA 20X25X25	COP	5,500	38	208,665
5	Punime gipsi	COP	1	461,933	461,933
6	Shkalle	COP	1	6,500	6,500
7	Bateri 12v 60AH	COP	1	7,917	7,917
8	Krikela	COP	2	1,500	3,000
9	Grup lavamani	COP	4	2,750	11,000
10	Gjym mates karburanti 20 litra	COP	1	24,673	24,673
11	Pasqyre	COP	1	2,833	2,833
12	Meter 8 m	COP	1	1,500	1,500
13	nivel 1 m	COP	1	2,100	2,100
14	Mermer 2 cm	M2	1	3,000	3,750
15	Plintues mermer artificial	ML	21	710	15,052
16	Kolle per veshje pllakash	KG	20	19	375
17	Pllaka	M2	59	4,498	265,411
18	Tenie (ngjites letre)	COP	15	200	3,000
19	Kokore Nalan N 62	COP	1	11,667	11,667
20	Silikon i zi	COP	2	700	1,400
21	Kosh inoksi 5 litra	COP	2	801	1,601
22	Varese rrobash	COP	1	1,439	1,439
23	Bolier vertikal Pro R8 2K	COP	4	10,099	40,397
24	Cante e ndihmes se shpejte	COP	1	3,500	3,500
25	Gelqere	THA	10	200	2,000
26	Prize shuko bivalente 2P+T	COP	2	220	439
27	Celsa elektrike (UED)	COP	7	12,193	85,352
28	Pllaka	COP	559	3,926	2,194,527
29	Mishelator	COP	13	5,955	77,420
30	WC	COP	9	11,883	106,948
31	Lavaman	COP	6	11,991	71,945
32	Bide	COP	6	8,926	53,555
33	Kaseta	COP	2	6,332	12,663
34	Paisje ndricimi	COP	610	3,069	1,872,311
35	Elemente Metalike	COP	52	22,723	1,181,603
36	Shufer metalike	COP	363	5,114	1,856,465
37	Pjese metalike	COP	101	14,609	1,475,507
38	Panele	COP	52	28,834	1,499,350
39	Aksesore	COP	36	32,464	1,168,714
40	Pllaka	M2	61	1,185	72,101
41	Panel muresh alumini	M2	45	27,952	1,243,885
42	Morseta	COP	55	1,819	100,031
43	Tapa	COP	20	287	5,744



44	Sinjali i ziles	COP	120	180	21,600
45	Elemente muri	COP	2	4,483	8,966
46	Pajsje metalike elektrike	COP	16	15,158	242,521
47	Panel muri pjese metalike	COP	38	72,974	2,773,022
48	Shufer hekuri	COP	145	4,360	632,131
49	Spote te zeza Qbo cdm-R 111 70W 10	COP	207	13,898	2,876,949
50	Spot Bizio 150/70W me llampe halogjene	COP	70	17,189	1,203,203
51	Cift spotesh te varura Alvha me llampe halogjene	COP	10	34,992	349,918
52	Spot Varios 70W	COP	17	12,106	205,807
53	Linje prodhimi	COP	1	4,214,195	4,214,195
54	Depozite 15000 litra	COP	1	1,203,087	1,203,087
55	Aksesoris	COP	1	1,101,636	1,101,636
56	Kondicioner qendror	COP	1	2,100,000	2,100,000
57	Panel sanduic	COP	1	2,552,818	2,552,818
58	Depozite	COP	1	2,700,000	2,700,000
59	Panel elektrik	COP	1	1,038,188	1,038,188
60	Konektor RJ45 CAT 6FTP	COP	4	608	2,431
61	Llampa ndricuese Red	COP	139	7,560	1,050,840
62	Strip 1200 led	ML	255	3,099	790,178
63	Strip 600led	ML	80	581	46,472
64	Alim elett MW 24VDC	COP	12	7,867	94,409
65	Sifon	COP	3	116	349
66	Pllake akustike	COP	59	1,250	74,175
67	Ardex st tubeta	COP	320	964	308,627
68	Ardex sp 1 bidona	COP	10	4,241	42,413
69	Litofin	COP	7	1,894	13,258
70	T8 Standard G13 58W 650 0k	COP	20	60	1,209
71	Pllaka guri	M2	13	1,300	16,900
72	Cifte bashkuesish	COP	14	1,001	14,010
73	Kavo celiku	COP	179	1,677	300,094
74	Bashkuese	COP	203	1,716	348,429
75	Guarnicion bashkues	COP	11	993	10,928
76	Pllake pvc	COP	120	551	66,127
77	Flete paneli	COP	37	4,101	151,728
78	Kollona	COP	351	8,269	2,902,312
79	Moden + kabell	COP	4	280	1,121
80	Bllaqe 20*40	COP	2	12,517	25,034
81	Pllaka gress	M2	133	1,311	173,869
82	Punime mekanike te tjera	COP	1	910,896	910,896
83	Drosel 2x49W elektronik	COP	4	165	661
84	KEPUCE PUNE	COP	3	1,508	4,525
85	Helmeta pune te bardha	COP	18	643	11,583
86	Llamarine	KG	5	7,000	35,000
87	Shkume izolimi	COP	1	417	417
88	Dalte betoni	COP	1	1,417	1,417
89	Dalta matrapik	COP	1	2,833	2,833
90	Cekic	COP	1	2,500	2,500
91	Rula per deren	COP	2	300	600
92	vida	COP	320	1	373



93	Pilete	COP	4	375	1,500
94	Kazma	COP	1	500	500
95	Lopata	COP	2	416	832
96	Disk druri	COP	1	1,500	1,500
98	Disk diamanti	COP	1	3,250	3,250
99	Dere metalike	COP	2	49,379	98,759
100	Boketa vertikale D 100 H 250	COP	15	852	12,774
101	Transformator modul 63VA 230 v 12-24v	COP	1	14,816	14,816
102	Celes 1P 16A	COP	1	84	84
103	Tape 1 Modul	COP	8	27	220
104	Dere metalike	COP	1	49,000	49,000
105	Boketon vertikal fi 75	COP	10	852	8,517
106	Master TL5 HO 54W/840SLV/40	COP	8	305	2,438
107	Stuko mermeri	KG	1	500	500
108	Boje per lyerje konstruksionesh metalik	KG	250	700	174,950
109	Pllaka gipsi	M2	21	3,779	79,353
110	Ngjites per pllakat	COP	200	836	167,118
111	profile Alumini	COP	37	688	25,466
112	Rezistenca ngrohese me paisjet perkatese	COP	1	17,186	17,186
113	Zorr shkarkuese	COP	4	167	668
114	Hark disk toshiba	COP	2	9,450	18,900
115	Panel metalik	COP	1	3,684	3,684
116	Maja trapani	COP	5	84	420
117	Ram	COP	4	7,233	28,933
125	Tabele reklame	COP	1	66,000	66,000
126	POLISTEROL	M3	4	2,000	7,000
127	PINCA	COP	1	1,375	1,375
128	PINCA	COP	1	1,500	1,500
129	ZORRE UJI 1/2	ML	45	70	3,150
130	Lende druri	M3	1	32,000	29,760
131	Xhupa	COP	4	2,700	10,800
133	Pllaka	M2	140	1,625	227,522
134	Lopata	COP	2	417	834
135	Sqepar	COP	1	350	350
136	Plug RG45 8-8 50U	COP	2	128	257
137	Reflektor gazi	COP	4	2,300	9,200
138	Regullor gazi	COP	4	500	2,000
139	Tub gazi	ML	8	150	1,200
140	Rrjete me fibra xhami EIFS/155	M2	100	69	6,930
142	Transpaleta 25 ton	COP	1	34,875	34,875
145	Komplet kacavida	COP	1	2,917	2,917
147	Ngrohesh aeroterme	COP	3	3,159	9,476
149	HEKUR	KG	50	62	3,092
151	BISHTA VEGLA PUNE	COP	10	125	1,250
154	CIMENTO	KV	3	1,181	3,544
155	GOZHDE BETONI	COP	6	84	502
156	KEPUCE PUNE	COP	13	1,892	24,592
157	PRAJMER	KG	26	130	3,375
158	Automat magneton 4P 32A 6ka S/P	COP	8	1,682	13,456

159	Portollampe E27	COP	6	53	318
160	Depozite 3000 litroshe	COP	1	24,792	24,792
162	Punto betoni fi 14	COP	1	723	723
163	Fuce boj vaj	COP	2	150	300
164	Meter 10 m	COP	2	500	1,000
165	Cizme pune	COP	5	495	2,476
166	Jelek pune	COP	20	242	4,833
167	Llamarine xingato 1.5 mm	ML	678	180	122,040
168	Shkalle	COP	2	12,500	25,000
169	Lesh guri	M2	72	266	19,051
170	Tulla 20x38x25	COP	9	80	713
171	Zgjatues 50 m	COP	2	5,834	11,668
172	Gure fresibel Prerese	COP	1	12,500	12,500
173	PINCA	COP	1	3,420	3,420
174	ZORRE UJI 1/2	ML	5	58	292
175	Kabellkunder vetedjegies me izolim gome G7 PV	ML	95	3,500	332,499
176	Brake 75 / 50	COP	7	343	2,399
177	Brake 75/75	COP	12	343	4,113
178	Reduksion 125 / 110	COP	11	567	6,233
179	Reduksion 110 / 75	COP	13	309	4,012
180	Reduksion 75/50	COP	19	198	3,762
181	Tape 75	COP	2	195	390
182	Tape 110	COP	5	406	2,028
183	Tape 125	COP	5	520	2,601
184	Pompa sperkatase	COP	2	3,200	6,400
185	Celes anglez	COP	1	1,000	1,000
186	Celes papagall	COP	1	1,950	1,950
187	Mushama shiu	COP	11	542	5,958
188	Protefon - Shtrese plastike	M2	174	108	18,855
189	Pompe zhytuese uji	COP	1	17,500	17,500
190	Gure fi 230	COP	8	142	1,133
191	Gershere tubi	COP	1	899	899
192	Pileta plastike	COP	1	2,925	2,925
193	Furce teli	COP	2	209	418
194	Litar vinci 4 ml	ML	2	3,000	6,000
197	Karroca dore	COP	1	2,834	2,834
199	Rondele	COP	5,101	2	10,023
200	Profile fiksuese per protofon	COP	20	217	4,333
201	Kaseta termoizoluese per grila H30 R30	ML	16	2,917	46,813
202	Kreher Bari	COP	2	500	1,000
203	Mermer 3 cm	M2	16	3,750	59,551
204	Mermer 2 cm	M2	40	2,650	106,317
205	Dalte TE -YP FM 50	COP	1	3,831	3,831
206	Meter	COP	1	417	417
207	Tranverse me profile te zinguar 2020x1050	COP	2	13,800	27,600
208	Kanata +grila C250	COP	2	3,733	7,467
209	Tape per Kunetat	COP	2	135	271
210	Altoporlante	COP	16	4,260	68,160
211	Amplifikator BGM	COP	1	86,620	86,620



212	Goma Karroce	COP	5	833	4,167
214	Pllaka	M2	219	1,629	356,447
215	Lopata	COP	4	417	1,668
216	Sqepar	COP	10	400	4,000
217	Zgara shiu (puseta 40*40)	COP	2	3,000	6,000
218	Mbulesa fuge	ML	3	5,900	17,699
219	Gure betoni	COP	1	161	161
220	Mall patinimi	COP	3	445	1,335
221	Perdaf suvatimi	COP	3	416	1,248
222	Silikon i zi	COP	10	497	4,971
223	Kabell 5*16mm FG7 OM	ML	17	880	14,960
225	Puseta plastike PP 30x30 me kapak	COP	10	1,085	10,850
226	Boketon (goje ujku) D 100	COP	5	955	4,777
227	Automat 4P M D50A 10KA	COP	3	1,333	4,000
228	Gozhde betoni 6	KT	1	86	86
229	Kapsolla me barut	KT	7	1,578	10,255
230	Reflektor gazi	COP	2	2,300	4,600
231	Regullor gazi	COP	2	500	1,000
232	Tub gazi	ML	4	150	600
233	Punto fi 12	COP	2	155	310
234	Kosore (kalla ferrash)	COP	2	500	1,000
235	Gozhde druri	KG	16	105	1,684
236	Cante mbajtese I-Pod	COP	1	2,500	2,500
237	Saracineske 1'	COP	18	638	11,483
238	Tjegulla importi	COP	151	101	15,254
239	Tjegulla kulmore	COP	23	323	7,423
240	Tjegull fillestare	COP	14	968	13,556
241	Fshesa pastrimi	COP	5	212	1,060
242	Bashkues fi 32	COP	20	106	2,112
243	Dare	COP	1	11,103	11,103
244	Automat 4P C 40A 4M E 60N	COP	16	1,333	21,333
245	Bryl fi 32	COP	20	183	3,667
246	Kundra valvul 2"	COP	3	1,718	5,153
247	Bordura Betoni 1.8*40*40	M2	4	3,155	12,116
248	Bordura Betoni 4*35*1500	ML	3	4,670	14,011
249	Bordura Betoni 5*22*1000	ML	4	2,919	11,676
250	Kuti elektrike pilari me zbara 25*5mm	COP	1	7,227	7,227
251	Pilete pp 100*100	COP	3	105	315
253	Zgare xingato L1=1m	COP	3	1,188	3,563
255	Tub DN 140 PN 16	COP	7	1,383	9,681
256	Rjete plasmasi per parkim	M2	70	1,256	87,885
257	Pistolet gazi	COP	1	1,400	1,400
258	Triples zgjatues	COP	3	1,108	3,325
259	Moduli H 55	COP	36	1,925	68,338
260	Mbyllesse anesore	ML	88	455	40,040
261	Module H06	M2	2	952	2,141
262	Automat 4P M D63A 10Ka	COP	1	5,289	5,289
263	Adaptor DA 36 P 12	COP	10	47	468
264	Shirit Politetleni	ML	2	442	883



265	Shtrese izoluese kunder zhurmave	M2	90	93	8,401
267	aparati ngjitr	COP	1	4,583	4,583
268	Kaseta wc	COP	12	14,025	168,297
269	Shat	COP	2	417	834
270	Fiber Plastike (Microgranin flex 0.6kg)	KG	5	624	3,372
271	Elektrik dore	COP	1	1,452	1,452
273	Ndricues i jashtem	COP	2	39,420	78,841
274	Portollampe GZ 10	COP	8	33	267
275	Boketon vertikal fi 80	COP	2	1,050	2,100
276	Rrjete suvatimi	M2	20	111	2,210
277	LLampa 150W/830	COP	6	209	1,254
278	Materiale elektrike	COP	3	37,962	113,885
279	Automat magneton 4P 16A 6ka S/P	COP	1	1,567	1,567
280	NASTRO IZOLANT	COP	2	81	161
281	Shkalle	COP	2	2,228	4,455
282	CONTENIORE 3 POSTE ORIZZ	COP	1	182	182
283	Tapa 50	COP	60	25	1,500
284	Astar	COP	1	584	584
285	Batiskope per dysHEME 75*18mm	COP	12	308	3,690
286	Pllaka	M2	1	1,990	1,333
287	Tub fresibel i kuq dopio	ML	200	90	17,983
288	F.V vetrata alumini ,xham laminuar	M2	14	1,996	27,345
289	Boje plastike	KG	5	433	2,167
290	Stuko	KG	30	31	918
291	Tape 1 Modul	COP	1	28	28
292	Dyer te brendshme	COP	3	15,200	45,600
293	Rubinet tek gjel	COP	2	2,325	4,650
294	Graso	COP	1	425	425
295	Pictogram exit (150*300mmm)	COP	5	75	376
296	Parket laminat 7mm	KT	12	1,833	22,000
297	Nenshtr 2mmm	M2	25	33	833
298	F.V grila	M2	44	1,500	66,675
299	MANIKOTA	COP	4	25	100
301	LLAC	KG	54	20	1,095
303	Bateri Sony LR6	COP	4	249	997
304	Llampe sinjali	COP	58	217	12,609
305	Llampe fluoeshente 58W/10-765	COP	16	305	4,874
306	ELEKTRODA TOKEZIMI	COP	1	127	127
307	Gur Hekuri	COP	2	130	261
308	Komplet celesa	COP	1	800	800
309	Shkalle	COP	4	14,255	57,021
310	SET PUNTO HEKURI	COP	1	7,208	7,208
311	INDIKATOR	COP	7	1,114	7,795
312	Llampe Halogjene 300	COP	30	2,246	67,380
313	Dalta cekici	COP	1	542	542
314	Llampe me kursim energjie 20W 220-240 V	COP	10	779	7,789
315	Kuti 3P	COP	12	131	1,577
316	Boje arkelike	KG	25	215	5,375
317	Karroca dore	COP	2	5,539	11,077



318	Spraj te ndryshme	COP	2	487	975
319	Sqepar marangozi	COP	1	750	750
320	Skoc	COP	6	126	753
321	Aksesore tualeti	COP	1	3,750	3,750
322	Koke Vidatori	COP	1	417	417
323	Pasqyra 5 mm	COP	2	3,871	6,000
324	Bojak pllakash	KG	2	167	334
326	Llampe ekon.42W/21-840	COP	151	334	50,406
327	Llampe fluoreshente 35W/21-840	COP	4	586	2,346
328	Meter 7.5	COP	1	300	300
329	Bojak i kuq	KG	15	133	2,001
330	Mbajtese leter duarsh	COP	4	499	1,997
331	Automat 1P C 16A 6KA	COP	19	396	7,519
332	Kuti 4 P	COP	7	93	650
333	Spine 16A Shuko	COP	54	122	6,594
334	Ndezesh universal so Ni 400Le 400V	COP	10	601	6,007
335	Master TL-D Super 80 36W/830 SLV 25	COP	30	186	5,567
336	LLampe Halogjene WFL UV -ST 35 W 12 V me at	COP	10	1,363	13,635
337	Kabell cat 6	ML	838	44	36,548
339	Punto fi 4 hekur	COP	5	41	205
340	Bolier horizontal ProR80H 2K	COP	3	7,278	21,833
341	Kabell fleks	ML	450	162	72,725
342	Morsetiere per kuader (3x25)+(10x10)	COP	8	986	7,886
343	Dalte pjate	COP	1	667	667
344	Tub 10 x 60	ML	1	166	166
345	Bryl 6*10(kendore)	COP	9	120	1,080
346	Braka fi 110	COP	2	83	166
347	Llampe fluoreshenre 39w/21-840	COP	6	356	2,136
349	Kundra valvul 2"	COP	2	334	667
350	Timer multifunz 1C/024	COP	4	3,761	15,045
351	Llampa floreshente me suportet perkatese	COP	42	356	14,966
352	Tel flex No7V -K 1x25mm	ML	10	126	1,261
353	Bryl fi 25	COP	4	34	136
354	LLampe Eco Classic	COP	3	707	2,120
355	Automat 10A	COP	18	384	6,910
356	Kolle dast	KG	200	27	5,336
357	Master TL5 HO 54W/840SLV/40	COP	53	262	13,874
358	Scotch 780 G/V Mis 19x20x0.18mm	COP	7	83	583
359	Llampe halogjene WFL ND 75W 12V me atak G5	COP	7	1,253	8,772
360	Kabell	ML	40	184	7,375
361	Llampa	COP	20	1,027	20,531
362	Tapa	COP	25	42	1,050
363	Galixhant 3/4	COP	9	685	6,164
364	Adaptor DA 36 P 12	COP	2	215	431
366	Llampe Fluoreshente L 18W/830 LF	COP	11	1,855	20,401
367	QT-Fit8 2x36/220-240UNV	COP	18	827	14,894
368	Panel sanduic	COP	48	1,216	58,380
369	Vidator	COP	1	18,880	18,880
370	Kabell flex 1*185	ML	200	37	7,478



371	Gure preres	COP	14	120	1,680
372	Komplet kacavida	COP	2	2,193	4,387
373	Mates energjie	COP	1	14,946	14,946
374	Konektor RJ45 CAT 6FTP	COP	13	624	8,112
375	Bolier NTS 80	COP	2	10,833	21,667
376	T8 Standard G13 58W 650 0k	COP	50	146	7,300
377	Portollampe GZ 10	COP	20	65	1,290
378	Shirit led	ML	50	776	38,798
379	Transformator Led	COP	9	2,716	24,441
382	Llampe neon	COP	379	116	43,816
383	Drosel 2x49W elektronik	COP	215	1,236	265,812
384	Starter 4-65W Neon	COP	159	70	11,097
385	Kripe	KG	200	10	2,000
386	Llampe sodium	COP	8	1,125	9,002
387	Rezistence	COP	8	9,111	72,892
388	LLampe CMH/Tc 70W/830	COP	42	1,994	83,736
390	Hidromat i bardhe	LIT	20	450	9,000
391	Sprag atac	COP	2	334	668
392	SET KRIKETI	COP	2	9,534	19,067
393	MULTIMETER DIGITAL	COP	2	9,250	18,499
394	KOMPRESORE DERI 500LT	COP	1	9,500	9,500
395	PESHORE GAZI	COP	1	1,271	1,271
396	Bango pune	COP	1	18,628	18,628
397	Anometer	COP	1	15,104	15,104
398	Aparat printimi	COP	1	3,794	3,794
399	Aparat ngjites	COP	1	3,147	3,147
400	Instrument mates rryme	COP	2	40,756	81,511
401	Trapan dore	COP	2	7,036	14,072
402	Indikator elektrik	COP	2	4,961	9,922
403	Transpaleta manuale	COP	3	14,608	43,823
404	Pistolete ajri	COP	1	14,444	14,444
405	Prerese pllakash	COP	1	32,292	32,292
406	Vegla pune	COP	2	4,659	9,317
407	Tharese roventa	COP	1	1,871	1,871
408	komplet celesa ekzonal	COP	1	300	300
409	Sulfat Al	LIT	1	64	64
410	Bioksid Klori	LIT	420	67	28,165
411	LLampe E 2711	COP	57	480	27,344
412	LLampe trifosforeshente 36W T8	COP	219	153	33,580
413	Kabell antene	ML	100	25	2,500
414	LLampa 70/220-240	COP	27	2,370	63,980
415	Llampa 35/220-240	COP	14	2,989	41,843
416	Llampe 35W/830	COP	12	2,295	27,544
417	LLampa 150W/830	COP	6	2,178	13,069
418	Converter	COP	2	5,000	10,000
419	Portostarter	COP	10	39	391
420	Brave	COP	4	771	3,082
422	Grup Lavapjate	COP	4	3,500	14,000
423	MINI REDUKTOR PRESIONI	COP	1	2,449	2,449



424	Llampe Halogjene 70 W	COP	10	1,514	15,136
425	Llampe natriumi	COP	6	771	4,629
426	Mainseal	KG	2	700	1,400
427	Cat 6UTP	COP	101	54	5,424
428	Wilo star -Rs 30/6	COP	2	9,373	18,746
429	Llampe merkuri	COP	10	940	9,395
430	Turbo set 90 per saldim	COP	1	15,380	15,380
431	Temflex	COP	20	74	1,486
432	Kasa ADN	COP	6	1,250	7,500
433	Mastic	KG	10	751	7,506
434	Skela Hekuri	COP	3	9,792	29,377
435	Valixhe me aksesore	COP	1	1,041	1,041
436	Gu10High pover led 7W	COP	15	1,451	21,766
437	Set kapes te xhamave	COP	1	5,458	5,458
438	Strifoni	COP	20	10	200
439	Swich kvm	COP	3	3,750	11,250
440	Kompresor mirmbajtje	COP	1	8,348	8,348
441	PINCA	COP	1	3,750	3,750
442	Komplet celesa	COP	1	4,584	4,584
443	Tel Xingato	KG	47	1,196	56,235
444	Kuti e ndihmes shpejte	COP	1	5,000	5,000
445	Zgjatues 50 m	COP	1	5,834	5,834
446	Meter 50 ml	COP	1	845	845
447	Dryna	COP	2	75	150
448	INDIKATOR	COP	7	781	5,468
449	Pompa sperkatese	COP	2	3,200	6,400
450	Baraban 50mx3x2.5	COP	2	13,758	27,517
451	Fasheta plastike	COP	400	1	468
452	Syze te tejdukshme	COP	1	125	125
453	Karroca dore	COP	2	2,500	5,000
454	Spraj te ndryshme	COP	2	317	633
455	Cekic	COP	1	275	275
456	Kazma	COP	2	446	892
457	Lopata	COP	2	380	760
458	Mistri	COP	1	250	250
459	Share hark	COP	1	375	375
460	Punto fi 12	COP	2	234	468
461	Dare	COP	2	288	575
462	Morseta 7 dalje	COP	150	7	1,037
463	Vidator	COP	1	32,500	32,500
464	Set 5 cacciavite is VDE	COP	1	1,834	1,834
465	Bllloqe 20*40	COP	30	36	1,075
466	MULTIMETER DIGITAL	COP	1	11,103	11,103
467	GERSHERE ELEKTRIKE TE IZOLUARA	COP	2	1,143	2,286
468	Cante per vegla pune	COP	1	1,334	1,334
469	komplet celesa ekzonal	COP	1	956	956
470	Komplet punto betoni	COP	2	2,042	4,084
471	Punto Betoni 10*120mm	COP	2	50	100
472	Nivel (mastare) alumini 200cm	COP	1	1,242	1,242




473	Tondine zingato	KG	200	158	31,516
	Totali				50,742,376



TE ARDHURAT		ANEXS STATISTIKOR			
		Numri i Llogarise	Kodi Statistikor	Viti 2015	Viti 2014
1	Shifjet gjithsej (a + b +c)	70	11100	2,646,980	1,734,151
a)	Te ardhura nga shitja e Produktit te vet	701/702/703	11101	1,336,297	325,087
b)	Te ardhura nga shitja e Shërbimeve	704	11102	1,310,683	1,409,065
c)	Te ardhura nga shitja e Mallrave	705	11103	-	-
2	Të ardhura nga shifje të tjera (a+b+c)	708	11104	48,307	407,526
a)	Qeraja	7081	111041	48,307	407,526
b)	Komisione	7082	111042	-	-
c)	Transport per te tjeret	7083	111043	-	-
3	Ndryshimet në inventarin e produkteve të gatshëm e prodhimeve në proces :	71	11201	-	-
	Shitesat (+)		112011		
	Pakesimet (-)		112012		
4	Prodhimi per qellimet e vet ndermarrjes dhe per kapital :	72	11300	-	-
	nga i cili: Prodhim i aktiveve afatgjata		11301		
5	Të ardhura nga grantet (Subvencione)	73	11400	-	-
6	Të tjera	75	11500	110,728	61,676
7	Te ardhura nga shitja e aktiveve afatgjata	77	11600	273,000.10	13,642
D)	Totali i te ardhurave I= (1+2+/-3+4+5+6+7+8)		11800	3,079,015	2,216,995



SHPENZIMET			2,015	Viti 2014	
	Numri i Llogarise	Kodi Statistikor			
1	Blerje, shpenzime (a+-b+c+/-d+e)	60	12100	2,212,058	1,475,489
a)	Blerje/shpenzime materiale dhe materiale të tjera	601+602	12101	1,070,007	1,271,250
b)	Ndryshimet e gjëndjeve të Materialeve (+/-)		12102	94,400	(26,395)
c)	Mallra të blera	605/1	12103	-	18,948
d)	Ndryshimet e gjëndjeve të Mallrave / produkte (+/-)		12104	1,047,651	211,686
e)	Shpenzime per sherbime	605/2	12105		
2	Shpenzime per personella (a+b)	64	12200	97,053	90,991
a-	Pagat e personelit	641	12201	84,872.15	79,702
b-	Shpenzimet për sig.shoqërore dhe shëndetsore	644	12202	12,180.78	11,289
3	Amortizimet dhe zhvlerësimet	68	12300	29,371	88,036
4	Sherbime nga të tretë (a+b+c+d+e+f+g+h+i+j+k+l+m)	61	12400	94,731	131,063
a)	Sherbimet nga nen-kontraktoret		12401		
b)	Trajtime te pergjithshme	611	12402	20,225	1,076
c)	Qera	613	12403	5,523.71	29,249
d)	Mirembajtje dhe riparime	615	12404	14,773.59	10,418
e)	Shpenzime për Siguracione	616	12405	1,009.72	3,882
f)	Kerkim studime	617	12406		-
g)	Sherbime të tjera	618	12407	13,790	48,219
h)	Shpenzime per koncesione, patenta dhe licensa	623	12408		
i)	Shpenzime per publicitet, reklama	624	12409	3,206	2,659
j)	Transferime, udhetime, dieta	625	12410	12,500	13,094
k)	Shpenzime postare dhe telekomunikacioni	626	12411	4,201	4,490
l)	Shpenzime transporti	627	12412	18,297	16,909
	per Blerje	6,271	124121	18,297	16,909
	per shije	6,272	124122	-	-
m)	Shpenzime per sherbime bankare	628	12413	1,205	1,067
5	Tatime dhe taksa (a+b+c+d)	63	12500	26,034	14,614
a)	Taksa dhe tarifa doganore	632	12501	2,536	689
b)	Akciza	633	12502		-
c)	Taksa dhe tarifa vendore	634	12503	16,297	6,759
d)	Taksa e regjistrimit dhe tatime te tjera	635+638	12504	7,202	7,166
II)	Totali i shpenzimeve II=(1+2+3+4+5)		12600	2,459,247	1,800,193
Informate:					
1	Numri mesatar i te punesuarve	14000		110	104
2	Investimet	15000		163,660	77,528
a)	Shtimi i aseteve fikse		15001	39,909	45,668
	nga te cilat: asete te reja		150011	39,909	45,668
b)	Pakesimi i aseteve fikse		15002	123,751	31,860
	nga te cilat shitja e aseteve ekzistuese		150021	273,000	13,642



SHTOJCA O

SHOQERIA MANE TCI Shpk
NIPTI K22203004A

Pasqyre Nr. 3

	Aktiviteti	Te ardhurat nga aktiviteti
1	Tregti	Tregti karburanti
2	Tregti	Tregti ushqimore,pije
3	Tregti	Tregti materiale ndertimi
4	Tregti	Tregti cigresh
5	Tregti	Tregti artikuj industrial
6	Tregti	Farmaci
7	Tregti	Eksport mallrash
8	Tregti	Tregti te tjera
I		Totali i te ardhurave nga tregtia
9	Ndertim	Ndertim banese
10	Ndertim	Ndertim pune publike
11	Ndertim	Ndertime te tjera
II		Totali i te ardhurave nga ndertimi
12	Prodhim	Eksport, prodhime te ndryshme
13	Prodhim	Fason te cdo lloji
14	Prodhim	Prodhim materiale ndertimi
15	Prodhim	Prodhim ushqimore
16	Prodhim	Prodhim pije alkolike, etj
17	Prodhim	Prodhime energji
18	Prodhim	Prodhim hidrokarbure,
19	Prodhim	Prodhime te tjera
III		Totali i te ardhurave nga prodhimi
20	Transport	Transport mallrash
21	Transport	Transport malli nderkombetare
22	Transport	Transport udhetaresh
23	Transport	Transport udhetaresh nderkombetare
IV		Totali i te ardhurave nga transporti
24	Sherbimi	Sherbime financiare
25	Sherbimi	Siguracione
26	Sherbimi	Sherbime mjekesore
27	Sherbimi	Bar restorante
28	Sherbimi	Hoteleri
29	Sherbimi	Lojra Fati
30	Sherbimi	Veprimtari televizive
31	Sherbimi	Telekomunikacion
32	Sherbimi	Eksport sherbimish te ndryshme
33	Sherbimi	Profesione te lira
34	Sherbimi	Sherbime te tjera
V		Totali i te ardhurave nga sherbimet
		TOALI (I+II+III+IV+V)

Te punesuar mesatarisht per vitin 2013:	Nr. i te punesuarve
Me page deri ne 19.000 leke	2
Me page nga 19.001 deri ne 30.000 leke	32
Me page nga 30.001 deri ne 66.500 leke	35
Me page nga 66.501 deri ne 84.100 leke	13
Me page me te larte se 84.100 leke	28
Totali	110

KONTRATË QIRAJE

Sot në Tiranë më datë 01.02.2015 sa me poshte palet:

Shoqëria "QENDRA TREGTARE UNIVERS" Sh.p.k., një shoqëri me përgjegjësi të kufizuar, regjistruar në Qendrën Kombëtare të Regjistrimit me NIPT **L42411002K**, me seli në Kashar Autostrada Tiranë – Durrës, km. 6, QTU, Tiranë, Shqipëri, e përfaqësuar nga **Znj. Satbere Hoxha**, (më poshtë i quajtur "**Qiradhënësi**")

DHE

Shoqëria "MANE TCI" sh.p.k., një shoqëri me përgjegjësi të kufizuar, regjistruar në Regjistrin Tregtar me anë të vendimit Nr. 27647, me datë 30.09.2002 të Gjykatës së Rrethit Gjyqësor Tiranë, me seli në Tiranë, NIPT K 22203004 A përfaqësuar rregullisht nga administratori i saj Z.Arben Memo, këtu më poshtë i quajtur "**Qiramarrësi**"

NENI 1

PERSHKRIMI I OBJEKTIT

- 1.1 Qiradhënësi është pronar i pronës të ndodhur pranë Qendres Tregtare Univers (QTU) një Qëndrer Tregtare e ndodhur në autostradën Tiranë-Durrës, në kilometrin 6, Tiranë, Mëzez, Kashar.
- 1.2 Qiramarrësi jep me qira pranë QTU dhe Qiramarrësi merr me qira **ambjentin e magazines** me një sipërfaqe prej **159 m²**, e cila nga data **01.01.2016 ndryshon në 141 m²**, sipas specifikimeve në Aneksin 1 (më poshtë i quajtur "**Ambjenti**").

NENI 2


KOHËZGJATJA E QIRASË

- 2.1 Kjo kontratë qiraje do të jetë e vlefshme për një afat **5 (pesë) vjeçar** dhe efektet e saj ligjore fillojnë me datë **1 shkurt 2015**.
- 2.2 Me përfundimin e afatit të kontratës, Qiramarrësi do të ketë preferencë për rinovimin e kontratës. Palet mund të bien dakord bashkarisht për rinovimin e kësaj kontrate për një afat tjetër, por secila palë duhet të japë me shkrim njoftimin brenda një periudhe 30 ditore përpara datës së përfundimit të afatit të kësaj kontrate.

NENI 3

QIRAJA MUJORE

- 3.1 Qiramarrësi paguan një qira prej **3 (tre) Euro** për meter katror në muaj.



- 3.2 Gjate 5 diteve te para te cdo muaji, Qiraja do ti paguhet Qiradhenesit ne llogarine e tij bankare kundrejt nje fature te leshuar nga ky i fundit pa ndonje pagese shtese ose ndonje zbritje ne pagese te mundshme ne cdo lloj rrethane. Fatura perkatese duhet te dergohet me poste ose dorazi ne ambientin e leshuar me qira.
- 3.3 Ne rast se Qiramarresi nuk paguan qirane mujore brenda afatit te percaktuar me siper, ai do te paguaje nje penalitet prej 0.1% interes per cdo dite vonese. Lista e interesave te penaliteteve do te pergatitet dhe llogaritet nga Qeradhenesi dhe do ti dergohet Qeramarrësit si shtese e fature- pageses.

NENI 4

NENQIRAJA / KALIMI I KONTRATES

- 4.1 Qiramarrësi nuk ka të drejtë të japë me nënqira njesine e shërbimit tregtar, tërësisht ose pjesërisht pa pëlqimin me shkrim të qiradhënësit.
- 4.2 Qiramarrësi nuk ka të drejtë gjithashtu të kalojë tërësisht apo pjesërisht kontraten e qirase paleve te treta pa pëlqimin me shkrim te Qiradhënësit.

NENI 5

SHTESA DHE NDRYSHIME TË KONTRATËS

- 5.1 Ndryshimet ose shtesat e kesaj kontrate jane te vlefshme vetem ne rast se behen me shkrim dhe nenshkruhen nga te dyja palet.

NENI 6

LIGJI I ZBATUESHEM

ZGJIDHJA E MOSMARREVESHJEVE

- 6.1 Kjo Kontratë rregullohet nga legjislacioni Shqiptar në fuqi.
- 6.2 Në kushtet e gjendjes së jashtëzakonshme palët kanë të drejtë të ndryshojnë një apo të gjitha kushtet dhe afatet e kësaj Kontrate në mënyrë që ato të mos dëmtohen padrejtësisht nga gjendja e krijuar.
- 6.3 Mosmarrëveshjet ndërmjet palëve zgjidhen me mirëkuptim, në të kundërt ato mund t'i referohen për zgjidhje Gjykatës dhe konkretisht Gjykates se Shkalles se Pare te Rrethit Tirane.

PËR QIRADHËNËSIN
"Qendra Tregtare Univer " sh.p.k

Znj. Sattbere Hoxha
Administrator



PËR QIRAMARRËSIN
"Mane TCI" Sh.p.k.

Z. Arben Memo
Administrator



ANEKSI 1 – Siperfaqja e magazinave

Nga data 01.02.2015 – 31.12.2015 siperfaqja e magazinave eshte si me poshte:

1	Magazina 6.1 L.ZONE	18 m ²
2	Magazina 7.1 L.ZONE	22 m ²
3	Ish. Magazina e Serbit (Mane TCI) Nr - 21	53 m ²
4	Magazina e Mane TCI Nr - 24	38 m ²
5	Ish. Magazina e Turkut (Mane TCI) Nr - 25	28 m ²
	TOTALI	159 m²

Nga data 01.01.2016 siperfaqja e magazinave eshte si me poshte:

1	Magazina 7.1 L. ZONE	22 m ²
2	Ish. Magazina e Serbit (Mane TCI) Nr - 21	53 m ²
3	Magazina e Mane TCI Nr - 24	38 m ²
4	Ish. Magazina e Turkut (Mane TCI) Nr - 25	28 m ²
	TOTALI	141 m²



Datë 12/03/2016

“Qendra Tregtare Univers” Sh.p.k.

dhe

“Mane TCI” Sh.p.k.

SHITESHE E

KONTRATËS SE QIRASE

DATE 28/02/2015

KJO SHITESHE KONTRATË QIRAJE (“Shtese Kontrata”) lidhet sot më [12/03/2016] (“Data e Nënshkrimit”), nga dhe ndërmjet:

- (1) “Qendra Tregtare Univers” Sh.p.k., një shoqëri me përgjegjësi të kufizuar, organizuar sipas ligjeve të Shqipërisë, me seli në Kashar, Autostrada Tiranë-Durrës, km 7, QTU, Tiranë, Shqipëri, e regjistruar në Qendrën Kombëtare të Regjistrimit me NUIS: **L42411002K**, përfaqësuar nga **Znj. Satbere Hoxha**, e cila vepron në cilësinë e administratorit, këtu më poshtë i quajtur “Qiradhënësi”; dhe
- (2) “Mane TCI” Sh.p.k., një shoqëri me përgjegjësi të kufizuar, organizuar sipas ligjeve të Shqipërisë, me seli në Kashar, Autostrada Tiranë-Durrës, km 7, QTU, Tiranë, e regjistruar në Qendrën Kombëtare të Regjistrimit me NUIS: **K22203004A**, përfaqësuar nga **Z. Arben Memo**, i cili vepron në cilësinë e administratorit, këtu më poshtë i quajtur “Qiramarrësi”.

Së bashku “Palët” dhe individualisht “Pala”

MEQËNËSE:

- (A) Qiradhënësi dhe Qiramarrësi kanë lidhur në datë 28/02/2015 një kontratë qiraje me objekt dhënien me qira të një ambjenti për zyra, në QTU (“Kontrata e Qirase”);
- (B) Qiramarrësi dhe Qiradhënësi dëshirojnë të ndryshojnë sipërfaqen e ambjentit të kësaj Kontrate Qiraje;

SA MË SIPËR, Qiradhënësi dhe Qiramarrësi bien dakord për sa më poshtë vijon:

Neni 1. Përshtetja e objektit – ndryshon si mëposhtë:

1.2 Duke filluar nga data 12.03.2016 sipërfaqja totale e zyrave është **222 m²**.

NË PRANI TË NJËRI TJETRIT, Qiradhënësi, dhe Qiramarrësi kanë nënshkruar këtë Shtese Kontrate në datën e përmendur më sipër.

Nënshkruar nga Znj. Satbere Hoxha

Në emër e për llogari të Qiradhënësit



Nënshkruar nga Z. Arben Memo

Në emër e për llogari të Qiramarrësit

