

Emertimi dhe Forma ligjore

ALBUJI sh.p.

NIPT -i

K64112206J

Adresa e Selise

Fushe-Kruje

Kruje

Data e krijimit

09/05/2006

Nr. i Regjistrit Tregetar

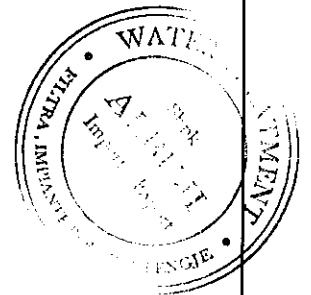
Veprimtaria Kryesore

Import -Export filtra e impiante per filtrimin e ujit etj

# PASQYRAT FINANCIARE

( Ne zbatim te Standartit Kombetar te Kontabilitetit Nr.2 te Permiresuar dhe Ligjit Nr. 9228 Date 29.04.2004 Per Kontabilitetin dhe Pasqyrat Financiare )

## Viti 2015



Pasqyra Financiare jane individuale  
Pasqyra Financiare jane te konsoliduara  
Pasqyra Financiare jane te shprehura ne  
Pasqyra Financiare jane te rumbullakosura ne

\_\_\_\_\_  
\_\_\_\_\_  
leke  
leke

Periudha Kontabel e Pasqyrave Financiare

Nga 01.01.2015

Deri 31.12.2015

Data e mbylljes se Pasqyrave Financiare

31,03,2016


## Pasqyra e Pozicionit Financiar (Balanci)

Nr	A K T I V E T	2015	2014
	<b>Aktivitet Afatshkurtra</b>		
	▶ <b>Aktivitet monetare</b>	<b>1,319,855</b>	<b>1,905,071</b>
	1 Banka	1,170,855	1,905,071
	2 Arka	149,000	
	▶ <b>Investime</b>		
	1 Në tituj pronësie të njësisve ekonomike brenda grupit		
	2 Aksionet e veta		
	3 Te tjera Financiare		
	▶ <b>Të drejta të arkëtueshme</b>	<b>16,567,308</b>	<b>9,294,481</b>
	1 Nga aktiviteti i shfrytëzimit	16,567,308	8,898,411
	2 Nga njësitë ekonomike brenda grupit		
	3 Nga njësitë ekonomike ku ka interesa pjesëmarrëse	0	0
	4 Shteti detyrime	0	396,070
	5 Kapital i nënshkruar i papaguar		
	▶ <b>Inventarët</b>	<b>31,971,104</b>	<b>29,027,490</b>
	1 Lëndë e parë dhe materiale të konsumueshme	30,814,999	22,681,100
	2 Prodhime në proces dhe gjysëmprodukte		
	3 Produkte të gatshme		
	4 Mallra		
	5 Aktive Biologjike (Gjë e gjallë në rritje e majmëri)		
	6 AAGJM të mbajtura për shitje		
	7 Parapagime për inventar	1,156,105	6,346,390
	▶ <b>Shpenzime të shtyra</b>		
	▶ <b>Të arkëtueshme nga të ardhurat e konstatuara</b>		
<b>I</b>	<b>TOTALI AKTIVEVE AFATSHKURTRA</b>	<b>49,858,267</b>	<b>40,227,042</b>
	<b>Aktivitet Afatgjata</b>		
	▶ <b>Aktive financiare</b>		
	1 Tituj pronësie në njësitë ekonomike brenda grupit		
	2 Tituj të huadhënies në njësitë ekonomike brenda grupit		
	3 Tituj pronësie në njësitë ekonomike ku ka interesa pjesëmarrëse		
	4 Tituj të huadhënies në njësitë ekonomike ku ka interesa pjesëmarrëse		
	5 Tituj të tjerë të mbajtur si aktive afatgjata		
	6 Tituj të tjerë të huadhënies		
	▶ <b>Aktivitet materiale</b>	<b>1,646,397</b>	<b>1,907,546</b>
	1 Pajisje Informative	211,504	113,930
	2 Mjete transporti	1,434,893	1,793,616
	3 Të tjera Instalime dhe pajisje	0	0
	4 Të tjera pajisje	0	0
	▶ <b>Ativitet biologjike</b>		
	▶ <b>Aktive jo materiale:</b>		
	1 Koncesione, patenta, licenca, marka tregtare, të drejta dhe aktive të ngjashme		
	2 Emri i Mirë		
	3 Parapagime për AAJM		
	▶ <b>Aktive tatimore të shtyra</b>		
	▶ <b>Kapitali i nënshkruar i papaguar</b>		
<b>II</b>	<b>TOTALI AKTIVEVE AFATGJATA</b>		
	<b>AKTIVE TOTALE</b>	<b>51,504,664</b>	<b>42,134,588</b>



## Pasqyra e Pozicionit Financiar (Balanci)


Nr	DETYRIMET DHE KAPITALI	2015	2014
	<b>▶ Detyrime afatshkurtra:</b>	<b>37,708,455</b>	<b>31,407,611</b>
	1 Titujt e huamarrjes		
	2 Detyrime ndaj institucioneve të kredisë		
	3 Arkëtime në avancë për porosi	0	
	4 Të pagueshme për aktivitetin e shfrytëzimit	9,139,105	6,549,115
	5 Dëftesa të pagueshme		
	6 Të pagueshme ndaj njësive ekonomike brenda grupit	27,043,973	24,350,099
	7 Të pagueshme ndaj njësive ekonomike ku ka interesa pjesëmarrëse	0	0
	8 Të pagueshme ndaj punonjësve dhe sigurimeve shoqërore/shëndetsore	1,080,237	508,397
	9 Të pagueshme për detyrimet tatimore	445,140	0
	<b>▶ Të pagueshme për shpenzime të konstatuara</b>		
	<b>▶ Të ardhura të shtyra</b>		
	<b>▶ Provizione</b>		
	<b>Totali i Detyrimeve afatshkurtera</b>		
	<b>▶ Detyrime afatgjata:</b>	<b>56,200</b>	<b>968,680</b>
	1 Titujt e huamarrjes		
	2 Detyrime ndaj institucioneve të kredisë		
	3 Arkëtimet në avancë për porosi	56,200	968,680
	4 Të pagueshme për aktivitetin e shfrytëzimit		0
	5 Dëftesa të pagueshme		
	6 Të pagueshme ndaj njësive ekonomike brenda grupit		
	7 Të pagueshme ndaj njësive ekonomike ku ka interesa pjesëmarrëse		
	8 Të tjera të pagueshme		
	<b>▶ Të pagueshme për shpenzime të konstatuara</b>		
	<b>▶ Të ardhura të shtyra</b>		
	<b>▶ Provizione:</b>		
	1 Provizione për pensionet		
	2 Provizione të tjera		
	<b>▶ Detyrime tatimore të shtyra</b>		
	<b>Totali i Detyrimeve afatgjata</b>		
	<b>DETYRIMET TOTALE</b>	<b>37,764,655</b>	<b>32,376,291</b>
	<b>▶ Kapitali dhe Rezervat</b>	<b>0</b>	<b>0</b>
	<b>▶ Kapitali i Nënshkruar</b>	<b>7,670,000</b>	<b>5,620,000</b>
	<b>▶ Primi i lidhur me kapitalin</b>		<b>0</b>
	<b>▶ Rezerva rivlerësimi</b>		
	<b>▶ Rezerva të tjera</b>		
	1 Rezerva ligjore	212,167	204,556
	2 Rezerva statutore	1,876,130	1,876,130
	3 Rezerva të tjera	0	0
	<b>▶ Fitimi i pashpërndarë</b>		
	<b>▶ Fitim / Humbja e Vitit</b>	<b>3,981,712</b>	<b>2,057,611</b>
	<b>Totali i Kapitalit</b>	<b>13,740,009</b>	<b>9,758,297</b>
	<b>TOTALI I DETYRIMEVE DHE KAPITALIT</b>	<b>51,504,664</b>	<b>42,134,588</b>



**Pasqyra e Performancës**  
**(Pasqyra e të ardhurave dhe shpenzimeve)**

*Formati 1 – Shpenzimet e shfrytëzimit të klasifikuara sipas natyrës*

Nr	Pershkrimi i Elementeve	2015	2014
▶	<b>Të ardhura nga aktiviteti i shfrytëzimit</b>	<b>42,393,550</b>	<b>20,843,149</b>
▶	<b>Ndryshimi në inventarin e produkteve të gatshme dhe prodhimit në proces</b>		
▶	<b>Puna e kryer nga njësia ekonomike dhe e kapitalizuar</b>		
▶	<b>Të ardhura të tjera të shfrytëzimit</b>		
▶	<b>Lënda e parë dhe materiale të konsumueshme</b>	<b>36,507,507</b>	<b>16,586,141</b>
	1 <i>Lënda e parë dhe materiale të konsumueshme</i>	28,177,583	14,077,993
	2 <i>Të tjera shpenzime</i>	8,329,924	2,508,148
▶	<b>Shpenzime të personelit</b>	<b>1,505,430</b>	<b>1,491,424</b>
	1 <i>Paga dhe shpërblime</i>	1,290,000	1,278,000
	2 <i>Shpenzime të sigurimeve shoqërore/shëndetsore (paraqitur veçmas nga shpenzimet për pensionet)</i>	215,430	213,424
		0	0
▶	<b>Zhvlerësimi i aktiveve afatgjata materiale</b>	<b>387,809</b>	<b>344,866</b>
▶	<b>Shpenzime konsumi dhe amortizimi</b>	<b>0</b>	
▶	<b>Shpenzime të tjera shfrytëzimi</b>	<b>0</b>	
▶	<b>Të ardhura të tjera</b>	<b>303,754</b>	
	1 <i>Të ardhura nga njësitë ekonomike ku ka interesa pjesëmarrëse (paraqitur veçmas të ardhurat nga njësitë ekonomike brenda grupit)</i>		
	2 <i>Të ardhura nga investimet dhe huatë e tjera pjesë e aktiveve afatgjata (paraqitur veçmas të ardhurat nga njësitë ekonomike brenda grupit)</i>		
	3 <i>Interesa të arkëtueshëm dhe të ardhura të tjera të ngjashme (paraqitur veçmas të ardhurat nga njësitë ekonomike brenda grupit)</i>	303,754	
▶	<b>Zhvlerësimi i aktiveve financiare dhe investimeve financiare të mbajtura si aktive afatshkurtra</b>	<b>0</b>	
▶	<b>Shpenzime financiare</b>	<b>0</b>	<b>0</b>
	1 <i>Shpenzime interesi dhe shpenzime të ngjashme (paraqitur veçmas shpenzimet për t'u paguar tek njësitë ekonomike brenda grupit)</i>		0
	2 <i>Shpenzime të tjera financiare</i>		
▶	<b>Pjesa e fitimit/humbjes nga pjesëmarrjet</b>	<b>0</b>	
▶	<b>Fitimi/Humbja para tatimit</b>	<b>4,684,367</b>	<b>2,420,718</b>
▶	<b>Shpenzimi i tatimit mbi fitimin</b>	<b>702,655</b>	<b>363,107</b>
	1 <i>Shpenzimi aktual i tatimit mbi fitimin</i>	702,655	363,107
	2 <i>Shpenzimi i tatimit fitimit të shtyrë</i>		
	3 <i>Pjesa e tatimit fitimit të pjesëmarrjeve</i>		
▶	<b>Fitimi/Humbja e vitit</b>	<b>3,981,712</b>	<b>2,057,611</b>
▶	<b>Fitimi/Humbja për:</b>	<b>0</b>	<b>0</b>
	<i>Pronarët e njësisë ekonomike mëmë</i>		0
	<i>Interesat jo-kontrolluese</i>		0




**Pasqyra e të Ardhurave Gjithëpërfshirëse**


Nr	Pershkrimi i Elementeve	2015	2014
▶	<b>Fitimi/Humbja e vitit</b>	<b>3,981,712</b>	<b>2,057,611</b>
	<b>Të ardhura të tjera gjithëpërfshirëse për vitin:</b>		
	Diferencat (+/-) nga përkthimi i monedhës në veprimtari të huaja		
	Diferencat (+/-) nga rivlerësimi i aktiveve afatgjata materiale		
	Diferencat (+/-) nga rivlerësimi i aktivet financiare të mbajtura për shitje		
	Pjesa e të ardhurave gjithëpërfshirëse nga pjesëmarrjet		
▶	<b>Totali i të ardhurave të tjera gjithëpërfshirëse për vitin</b>	<b>3,981,712</b>	<b>2,057,611</b>
▶	<b>Totali i të ardhurave gjithëpërfshirëse për vitin</b>		
▶	<b>Totali i të ardhurave/humbjeve gjithëpërfshirëse për:</b>	<b>3,981,712</b>	<b>2,057,611</b>
	<i>Pronarët e njësisë ekonomike mëmë</i>		
	<i>Interesat jo-kontrolluese</i>		

Pasqyra e Fluksit të Mjeteve Monetare  
(metoda indirekte)

	2015	2014
<b>► Fluksi i Mjeteve Monetare nga/(përdorur në) aktivitetin e shfrytëzimit</b>		
<i>Fitim / Humbja e vitit</i>	3,981,712	2,057,611
<i>Rregullimet për shpenzimet jomonetare:</i>		
<i>Shpenzimet financiare jomonetare</i>	0	0
<i>Shpenzimet për tatimin mbi fitimin jomonetar</i>	0	0
<i>Shpenzime konsumi dhe amortizimi</i>	0	0
<i>Zhvlerësimi i aktiveve afatgjata materiale</i>	387,809	344,866
<i>Fluksi i mjeteve monetare i përfshirë në aktivitetet investuese:</i>		
<i>Fitim nga shitja e aktiveve afatgjata materiale</i>	0	0
<i>Ndryshimet në aktivet dhe detyrimet e shfrytëzimit:</i>	0	
<i>Rënie/(ritje) në të drejtat e arkëtueshme dhe të tjera</i>	-7,272,827	-5,174,179
<i>Rënie/(ritje) në inventarë</i>	-2,943,614	-3,960,800
<i>Rritje/(rënie) në detyrimet e pagueshme</i>	6,300,844	26,869,641
<i>Rritje/(rënie) në detyrime të tjera</i>	-912,480	
<b>Mjete monetare neto nga/(përdorur në) aktivitetin e shfrytëzimit</b>	<b>-458,556</b>	<b>20,137,139</b>
<b>► Fluksi i Mjeteve Monetare nga/(përdorur në) aktivitetin e investimit</b>	<b>-126,660</b>	<b>0</b>
<i>Para neto të përdorura për blerjen e filialeve</i>	0	
<i>Para neto të arkëtuara nga shitja e filialeve</i>	0	
<i>Pagesa për blerjen e aktiveve afatgjata materiale</i>	-126,660	0
<i>Arkëtime nga shitja e aktiveve afatgjata materiale</i>	0	
<i>Pagesa për blerjen e investimeve të tjera</i>	0	
<i>Arkëtime nga shitja e investimeve të tjera</i>	0	
<i>Dividentë të arkëtuara</i>	0	
<b>Mjete monetare neto nga/(përdorur në) aktivitetin e investimit</b>	<b>0</b>	
<b>► Fluksi i Mjeteve Monetare nga/(përdorur në) aktivitetin e financimit</b>	<b>0</b>	<b>-18,936,182</b>
<i>Arkëtime nga emetimi i kapitalit aksionar</i>		
<i>Arkëtime nga emetimi i aksioneve të përdorura si kolateral</i>		
<i>Hua të arkëtuara</i>	0	-18,936,182
<i>Pagesa e kostove të transaksionit që lidhen me kreditë dhe huatë</i>	0	
<i>Riblerje e aksioneve të veta</i>	0	
<i>Pagesa e aksioneve të përdorura si kolateral</i>	0	
<i>Pagesa e huave</i>	0	
<i>Pagesë e detyrimeve të qirasë financiare</i>	0	
<i>Interes i paguar</i>	0	
<i>Dividendë të paguar</i>	0	
<b>Mjete monetare neto nga/(përdorur në) aktivitetin e financimit</b>	<b>0</b>	
<b>Rritje/(rënie) neto në mjete monetare dhe ekuivalentë të mjeteve monetare</b>	<b>-585,216</b>	<b>1,200,957</b>
<b>Mjete monetare dhe ekuivalentë të mjeteve monetare më 1 janar</b>	<b>1,905,071</b>	<b>704,114</b>
<i>Efekti i luhatjeve të kursit të këmbimit të mjeteve monetare</i>	0	
<b>Mjete monetare dhe ekuivalentë të mjeteve monetare më 31 dhjetor</b>	<b>1,319,855</b>	<b>1,905,071</b>



**Pasqyra e Ndryshimeve në Kapitalin Neto**  
(Pasqyra e konsoliduar)



	Kapitali i nënshkruar	Primi i lidhur me kapitalin	Rezerva Rivlerësimi	Rezerva Ligjore	Rezerva Statutore	Rezerva të tjera	Diferencat nga përkthimi i monedhës në veprimtari të huaja	Fritimet e Pashpërndara	Fitim / Humbja e vitit	Totali	Interesa Jo-Kontrollues	Totali
▲	Pozicioni financiar më 31 dhjetor 2013	5,620,000	-	192,563	-	1,648,259	-	-	239,864	-	-	7,700,686
	Efekti i ndryshimeve në politikat kontabël											
▲	Pozicioni financiar i ridekluaruar më 1 janar 2014	5,620,000	-	204,556	-	1,876,130	-	-	-	-	-	7,700,686
	Të ardhura totale											
	gjitëpërfshirë në vitin:											
	Fitim / Humbja e vitit								2,057,611			
	Të ardhura të tjera											
	gjitëpërfshirë:											
	Totali i të ardhura											
	gjitëpërfshirë për vitin:											
	Transaksionet me pronarët e njësisë ekonomike të njohura direkt në kapital:											
	Emetimi i kapitalit të nënshkruar											
	Dividendë të paguar											
	Totali i transaksioneve me pronarët e njësisë ekonomike											
▲	Pozicioni financiar i ridekluaruar më 31 dhjetor 2014	5,620,000	-	204,556	-	1,876,130	-	-	2,057,611	-	-	9,758,297
▲	Pozicioni financiar i ridekluaruar më 1 janar 2015	7,670,000	-	212,167	-	1,876,130	-	-	-	-	-	9,758,297
	Totali i të ardhura											
	gjitëpërfshirë në vitin:											
	Fitim / Humbja e vitit								3,981,712			3,981,712
	Të ardhura të tjera											
	gjitëpërfshirë:											
	Të ardhura totale											
	gjitëpërfshirë në vitin:											
	Transaksionet me pronarët e njësisë ekonomike të njohura											
	Emetimi i kapitalit të nënshkruar											
	Dividendë të paguar											
	Totali i transaksioneve me pronarët e njësisë ekonomike											
▲	Pozicioni financiar më 31 dhjetor 2015	7,670,000	-	212,167	-	1,876,130	-	-	3,981,712	-	-	13,740,009

# SHENIMET SPJEGUESE

## Sqarim:

Dhënia e shënimeve shpjeguese në këtë pjesë është e detyrueshme sipas SKK 2 i permiresuar Plotesimi i te dhenave të kësaj pjese duhet të bëhet sipas kërkesave dhe strukturës standarte te percaktuara ne SKK 2 te permiresuar. Rradha e dhenies se shpjegimeve duhet te jete :

- a) Informacion i përgjithshëm dhe politikat kontabël
- b) Shënimet qe shpjegojnë zërat e ndryshëm të pasqyrave financiare
- c) Shënime të tjera shpjeguese

## A I Informacion i përgjithshëm

- 1 Kuadri ligjor: Ligjit 9228 dt 29.04.2004 "Per Kontabilitetin dhe Pasqyrat Financiare"
- 2 Kuadri kontabel i aplikuar : Stndartet Kombetare te Kontabilitetit ne Shqiperi.(SKK 2)
- 3 Baza e pergatitjes se PF : Te drejtat dhe detyrimet e konstatuara.(SSK 1)
- 4 Parimet dhe karakteristikat cilesore te perdorura per hartimin e P.F. : (SKK 1)
  - a) NJESIA EKONOMIKE RAPORTUSE ka mbajtur ne llogarite e saj aktivet,pasivet dhe transaksionet ekonomike te veta.
  - b) VIJIMESIA e veprimtarise ekonomike te njesise sone raportuse eshte e siguruar duke mos pasur ne plan ose nevojte nderprerjen e aktivitetit te saj.
  - c) KOMPENSIM midis nje aktivi dhe nje pasivi nuk ka , ndersa midis te ardhurave dhe shpenzimeve ka vetem ne rastet qe lejohen nga SKK.
  - d) KUPTUSHMERIA e Pasqyrave Financiare eshte realizuar ne masen e plote per te gene te qarta dhe te kuptushme per perdorues te jashtem qe kane njohuri te pergjitheshme te mjaftueshme ne fushen e kontabilitetit.
  - e) MATERIALITETI eshte vleresuar nga ana jone dhe ne baze te tij Pasqyrat Financiare jane hartuar vetem per zera materiale.
  - f) BESUSHMERIA per hartimin e Pasqyrave Financiare eshte e siguruar pasi nuk ka gabime materiale duke zbatuar parimet e meposhteme :
    - Parimin e paraqitjes me besnikeri
    - Parimin e perparesise se permbajtjes ekonomike mbi formen ligjore
    - Parimin e paaneshmerise pa asnje influencim te qellimshem
    - Parimin e maturise pa optimizem te teperuar,pa nen e mbivleresim te qellimshem
    - Parimin e plotesise duke paraqitur nje pamje te vertete e te drejte te PF.
    - Parimin e qendrushmerise per te mos ndryshuar politikat e metodat kontabel
    - Parimin e krahasushmerise duke siguruar krahasimin midis dy periudhave.

## A II Politikat kontabël

Per percaktimin e kosos se inventareve eshte zgjedhur metoda "FIFO" ( hyrje e pare , dalje e pare.(SKK 4)

Vleresimi fillestar i nje elementi te AAM qe ploteson kriteret per njohje si aktiv ne bilanc eshte vleresuar me kosto. (SKK 5; 11)

Per prodhimin ose krijimin e AAM kur kjo financohet nga nje hua,kostot e huamarrjes (dhe interesat) eshte metoda e kapitalizimit ne koston e aktivit per periudhen e investimit.(SKK 5)

Per vleresimi i mepaseshem i AAM eshte zgjedhur modeli i kosos duke i paraqitur ne bilanc me kosto minus amortizimin e akumuluar. (SKK 5)

Per llogaritjen e amortizimit te AAM (SKK 5) njesia jone ekonomike ka percaktuar si metode te amortizimit te ndertesave metoden lineare dhe per AAM te tjera metoden e amortizimit mbi bazen e vlefes se mbetur ndersa normat e amortizimit jane perdorur te njellojta me ato te sistemit fiskal ne fuqi dhe konkretisht :

- Per ndertesat me 5 % te vlefes se mbetur
  - Komputera e sisteme informacioni me 25 % te vlefes se mbetur
  - Te gjitha AAM te tjera me 20 % te vlefes se mbetur
- Per llogaritjen e amortizimit te AAJM (SKK 5) njesia ekonomike raportuese ka percaktuar si metode te amortizimit metoden lineare me rritjen e amortizimit me 15 % ne vit.

