

Emertimi dhe Forma ligjore

KOMJANI SHPK


NIPT -i

J86902809C

Adresa e Selise

L.XHILE LICI

GRAMSH



Data e krijimit

16.08.1999

Nr. i Regjistrit Tregetar

Veprimtaria Kryesore

TREGTI ME PAKICE KARBURANTI

PASQYRAT FINANCIARE

(Ne zbatim te Standartit Kombetar te Kontabilitetit Nr.2 te Permiresuar dhe Ligjit Nr. 9228 Date 29.04.2004 Per Kontabilitetin dhe Pasqyrat Financiare)

Viti 2016

Pasqyra Financiare jane individuale
Pasqyra Financiare jane te konsoliduara
Pasqyra Financiare jane te shprehura ne
Pasqyra Financiare jane te rumbullakosura ne

leke

leke

Periudha Kontabel e Pasqyrave Financiare

Nga

01.01.2016

Deri


31.12.2016

Data e mbylljes se Pasqyrave Financiare

15.03.2017


Pasqyra e Pozicionit Financiar (Balanci)

Nr	A K T I V E T	2016	2015
	Aktivitet Afatshkurtra		
	▶ Aktivitet monetare	3,761,411	1,108,476
	1 Banka	3,707,954	980,575
	2 Arka	53,457	127,901
	▶ Investime		
	1 Në tituj pronësie të njëjësive ekonomike brenda grupit		
	2 Aksionet e veta		
	3 Te tjera Financiare		
	▶ Të drejta të arkëtueshme	18,637,428	15,907,096
	1 Nga aktiviteti i shfrytëzimit	18,637,428	15,907,096
	2 Nga njësitë ekonomike brenda grupit		
	3 Nga njësitë ekonomike ku ka interesa pjesëmarrëse		
	4 Tvsh zbritshme		
	5 Kapital i nënshkruar i papaguar		
	▶ Inventarët	20,347,856	14,572,167
	1 Lëndë e parë dhe materiale të konsumueshme	163,274	188,560
	2 Prodhime në proces dhe gjysëmprodukte		
	3 Produkte të gatshme		
	4 Mallra	20,184,582	14,383,607
	5 Aktive Biologjike (Gjë e gjallë në rritje e majmëri)		
	6 AAGJM të mbajtura për shitje		
	7 Parapagime për inventar		
	▶ Shpenzime të shtyra		
	▶ Të arkëtueshme nga të ardhurat e konstatuara		
I	TOTALI AKTIVEVE AFATSHKURTRA	42,746,695	31,587,739
	Aktivitet Afatgjata		
	▶ Aktive financiare		
	1 Tituj pronësie në njësitë ekonomike brenda grupit		
	2 Tituj të huadhënies në njësitë ekonomike brenda grupit		
	3 Tituj pronësie në njësitë ekonomike ku ka interesa pjesëmarrëse		
	4 Tituj të huadhënies në njësitë ekonomike ku ka interesa pjesëmarrëse		
	5 Tituj të tjerë të mbajtur si aktive afatgjata		
	6 Tituj të tjerë të huadhënies		
	▶ Aktivitet materiale	7,046,502	7,778,828
	1 Toka dhe ndërtesa	4,768,346	4,960,209
	2 Impiante dhe makineri	1,845,475	2,306,844
	3 Të tjera Instalime dhe pajisje	432,681	511,775
	4 Parapagime për aktive materiale dhe në proces		
	▶ Aktivitet biologjike		
	▶ Aktive jo materiale:		
	1 Koncesione,patenta,licenca,marka tregtare,të drejta dhe aktive të ngjashme		
	2 Emri i Mirë		
	3 Parapagime për AAJM		
	▶ Aktive tatimore të shtyra		
	▶ Kapitali i nënshkruar i papaguar		
II	TOTALI AKTIVEVE AFATGJATA	7,046,502	7,778,828
	AKTIVE TOTALE	49,793,197	39,366,567



Pasqyra e Pozicionit Financiar (Balanci)

Nr	DETYRIMET DHE KAPITALI	2016	2015
	▶ Detyrime afatshkurtra:	27,763,551	24,443,205
	1 Titujt e huamarrjes	6,437,900	6,437,900
	2 Detyrime ndaj institucioneve të kredisë		
	3 Arkëtime në avancë për porosi		
	4 Të pagueshme për aktivitetin e shfrytëzimit	1,040,756	5,540,375
	5 Dëftesa të pagueshme		
	6 Të pagueshme ndaj njësive ekonomike brenda grupit		
	7 Të pagueshme ndaj njësive ekonomike ku ka interesa pjesëmarrëse		
	8 Të pagueshme ndaj punonjësve dhe sigurimeve shoqërore/shëndetsore	169,215	126,724
	9 Të pagueshme për detyrimet tatimore	524,544	907,206
	10 Të tjera të pagueshme	19,591,136	11,431,000
	▶ Të pagueshme për shpenzime të konstatuara		
	▶ Të ardhura të shtyra		
	▶ Provizione		
	Totali i Detyrimeve afatshkurtera		
	▶ Detyrime afatgjata:		
	1 Titujt e huamarrjes		
	2 Detyrime ndaj institucioneve të kredisë		
	3 Arkëtimet në avancë për porosi		
	4 Të pagueshme për aktivitetin e shfrytëzimit		
	5 Dëftesa të pagueshme		
	6 Të pagueshme ndaj njësive ekonomike brenda grupit		
	7 Të pagueshme ndaj njësive ekonomike ku ka interesa pjesëmarrëse		
	8 Të tjera të pagueshme		
	▶ Të pagueshme për shpenzime të konstatuara		
	▶ Të ardhura të shtyra		
	▶ Provizione:		
	1 Provizione për pensionet		
	2 Provizione të tjera		
	▶ Detyrime tatimore të shtyra		
	Totali i Detyrimeve afatgjata		
	DETYRIMET TOTALE	27,763,551	24,443,205
	▶ Kapitali dhe Rezervat	4,026,000	4,026,000
	▶ Kapitali i Nënshkruar		
	▶ Primi i lidhur me kapitalin		
	▶ Rezerva rivlerësimi		
	▶ Rezerva të tjera		
	1 Rezerva ligjore		
	2 Rezerva statutore		
	3 Rezerva të tjera		
	▶ Fitimi i pashpërndarë	10,897,362	4,976,476
	▶ Fitim / Humbja e Vitit	7,106,284	5,920,886
	Totali i Kapitalit	22,029,646	14,923,362
	TOTALI I DETYRIMEVE DHE KAPITALIT	49,793,197	39,366,567




Pasqyra e Performancës
(Pasqyra e të ardhurave dhe shpenzimeve)

Formati 1 – Shpenzimet e shfrytëzimit të klasifikuara sipas natyrës

Nr	Pershkrimi i Elementeve	2016	2015
▶	Të ardhura nga aktiviteti i shfrytëzimit	136,769,133	137,802,075
▶	Ndryshimi në inventarin e produkteve të gatshme dhe prodhimit në proces		
▶	Puna e kryer nga njësia ekonomike dhe e kapitalizuar		
▶	Të ardhura të tjera të shfrytëzimit		
▶	Lënda e parë dhe materiale të konsumueshme	-125,104,673	-127,959,201
	1 Lënda e parë dhe materiale të konsumueshme	-117,839,471	-120,173,584
	2 Të tjera shpenzime	-7,265,202	-7,785,617
▶	Shpenzime të personelit	-2,386,515	-1,950,057
	1 Paga dhe shpërblime	-2,045,000	-1,671,000
	2 Shpenzime të sigurimeve shoqërore/shëndetsore (paraqitur veçmas nga shpenzimet për pensionet)	-341,515	-279,057
▶	Zhvlerësimi i aktiveve afatgjata materiale		
▶	Shpenzime konsumi dhe amortizimi	-776,336	-868,257
▶	Shpenzime të tjera shfrytëzimi		
▶	Të ardhura të tjera	0	0
	1 Të ardhura nga njësitë ekonomike ku ka interesa pjesëmarrëse (paraqitur veçmas të ardhurat nga njësitë ekonomike brenda grupit)		
	2 Të ardhura nga investimet dhe huatë e tjera pjesë e aktiveve afatgjata (paraqitur veçmas të ardhurat nga njësitë ekonomike brenda grupit)		
	3 Interesa të arkëtueshëm dhe të ardhura të tjera të ngjashme (paraqitur veçmas të ardhurat nga njësitë ekonomike brenda grupit)		
▶	Zhvlerësimi i aktiveve financiare dhe investimeve financiare të mbajtura si aktive afatshkurtra		
▶	Shpenzime financiare	-141,581	-58,811
	1 Shpenzime interesi dhe shpenzime të ngjashme (paraqitur veçmas shpenzimet për t'u paguar tek njësitë ekonomike brenda grupit)	-141,581	-58,811
	2 Shpenzime të tjera financiare		
▶	Pjesa e fitimit/humbjes nga pjesëmarrjet	0	0
▶	Fitimi/Humbja para tatimit	8,360,334	6,965,748
▶	Shpenzimi i tatimit mbi fitimin	-1,254,050	-1,044,862
	1 Shpenzimi aktual i tatimit mbi fitimin	-1,254,050	-1,044,862
	2 Shpenzimi i tatim fitimit të shtyrë		
	3 Pjesa e tatim fitimit të pjesëmarrjeve		
▶	Fitimi/Humbja e vitit	7,106,284	5,920,886
▶	Fitimi/Humbja për:	X	X
	Pronarët e njësisë ekonomike mëmë		
	Interesat jo-kontrolluese		


Pasqyra e të Ardhurave Gjithëpërfshirëse

Nr	Pershkrimi i Elementeve	2016	2015
▶	Fitimi/Humbja e vitit		5,920,886
	Të ardhura të tjera gjithëpërfshirëse për vitin:	X	X
	Diferencat (+/-) nga përkthimi i monedhës në veprimtari të huaja	X	X
	Diferencat (+/-) nga rivlerësimi i aktiveve afatgjata materiale	X	X
	Diferencat (+/-) nga rivlerësimi i aktiveve financiare të mbajtura për shitje	X	X
	Pjesa e të ardhurave gjithëpërfshirëse nga pjesëmarrjet	X	X
▶	Totali i të ardhurave të tjera gjithëpërfshirëse për vitin	X	X
▶	Totali i të ardhurave gjithëpërfshirëse për vitin	X	X
▶	Totali i të ardhurave/humbjeve gjithëpërfshirëse për:	X	X
	Pronarët e njësisë ekonomike mëmë		
	Interesat jo-kontrolluese		



Pasqyra e Ndryshimeve në Kapitalin Neto

	Kapitali i nënshkruar	Primi i lidhur me kapitalin	Rezerva Rivlerësimi	Rezerva Ligjore	Rezerva Statutore	Rezerva të tjera	Fitimet e Pashpërndara	Fitim / Humbja e vitit	Totali	Interesa Jo-Kontrollues	Totali
▲ Pozicioni financiar më 31 dhjetor 2014	4026000						4050264	926212	9002476		9002476
Efektë i ndryshimeve në politikat kontabël											
▲ Pozicioni financiar i rideklaruar më 1 janar 2015	4026000						4050264	926212	9002476		9002476
Të ardhura totale gjithëpërfshirëse për vitin:											
Fitim / Humbja e vitit								5920886	5920886		5920886
Të ardhura të tjera gjithëpërfshirëse:											
Totali i të ardhura gjithëpërfshirëse për vitin:											
Transaksionet me pronarët e njësisë ekonomike të njohura direkt në kapital:											
Emetimi i kapitalit të nënshkruar											
Dividendë të paguar											
Totali i transaksioneve me pronarët e njësisë ekonomike											
▲ Pozicioni financiar i rideklaruar më 31 dhjetor 2015	4026000						4050264	6847098	14923362		14923362
▲ Pozicioni financiar i rideklaruar më 1 janar 2016	4026000						10897362		14923362		14923362
Totali i të ardhura gjithëpërfshirëse për vitin:											
Fitim / Humbja e vitit								7106284	7106284		7106284
Të ardhura totale gjithëpërfshirëse për vitin:											
Transaksionet me pronarët e njësisë ekonomike të njohura direkt në kapital:											
Totali i transaksioneve me pronarët e njësisë ekonomike											
▲ Pozicioni financiar më 31 dhjetor 2016	4026000						10897362	7106284	22029646		22029646



Pasqyra e Fluksit të Mjeteve Monetare
(metoda direkte)

	2016	2015
▶ Fluksi i Mjeteve Monetare nga/(përdorur në) aktivitetin e shfrytëzimit	-3,509,769	-636,821
<i>Të arkëtuara nga të drejtat e arkëtueshme</i>	161,392,627	158,865,496
<i>Të paguara për detyrimet e pagueshme dhe detyrimet ndaj punonjësve</i>	-160,961,692	-158,152,276
<i>Pagesa të tjera</i>	-3,940,704	-1,350,041
Mjete monetare të gjeneruara nga aktiviteti i shfrytëzimit	-937,874	-288,171
<i>Interes i paguar</i>	-141,581	-58,211
<i>Talim fitimi i paguar</i>	-796,293	-229,960
Mjete monetare neto nga/(përdorur në) aktivitetin e shfrytëzimit	-4,447,643	-924,992
▶ Fluksi i Mjeteve Monetare nga/(përdorur në) aktivitetin e investimit	-44,000	-365,884
<i>Para neto të përdorura për blerjen e filialeve</i>	0	0
<i>Para neto të arkëtuara nga shitja e filialeve</i>	0	0
<i>Pagesa për blerjen e aktiveve afatgjata materiale</i>	-44,000	-365,884
<i>Arkëtime nga shitja e aktiveve afatgjata materiale</i>	0	0
<i>Pagesa për blerjen e investimeve të tjera</i>	0	0
<i>Arkëtime nga shitja e investimeve të tjera</i>	0	0
<i>Dividentë të arkëtuara</i>	0	0
Mjete monetare neto nga/(përdorur në) aktivitetin e investimit	0	0
▶ Fluksi i Mjeteve Monetare nga/(përdorur në) aktivitetin e financimit		
<i>Arkëtime nga emetimi i kapitalit aksionar</i>	0	0
<i>Arkëtime nga emetimi i aksioneve të përdorura si kolateral</i>	0	0
<i>Hua të arkëtuara</i>	7,145,578	0
<i>Pagesa e kostove të transaksionit që lidhen me kreditë dhe huatë</i>	0	0
<i>Riblerje e aksioneve të veta</i>	0	0
<i>Pagesa e aksioneve të përdorura si kolateral</i>	0	0
<i>Pagesa e huave</i>	0	0
<i>Pagesë e detyrimeve të qirasë financiare</i>	0	0
<i>Interes i paguar</i>		-58,811
<i>Dividendë të paguar</i>	0	0
Mjete monetare neto nga/(përdorur në) aktivitetin e financimit	0	0
Rritje/(rënie) neto në mjete monetare dhe ekuivalentë të mjeteve monetare	2,653,935	-1,349,687
Mjete monetare dhe ekuivalentë të mjeteve monetare më 1 janar	1,107,476	2,458,163
<i>Efekt i luhatjeve të kursit të këmbimit të mjeteve monetare</i>		
Mjete monetare dhe ekuivalentë të mjeteve monetare më 31 dhjetor	3,761,411	1,108,476

