

Emertimi dhe Forma ligjore	"Spata" Shpk
NIPT -i	J-87311731- F
Adresa e Selise	Peshkopi
Data e krijimit	1998
Nr. i Regjistrit Tregetar	
Veprimtaria Kryesore	Ne fushen e Ndertimit Publike

PASQYRAT FINANCIARE

(Ne zbatim te Standartit Kombetar te Kontabilitetit Nr.2 dhe
Ligjit Nr. 9228 Date 29.04.2004 Per Kontabilitetin dhe Pasqyrat Financiare)

Viti 2014

Pasqyra Financiare jane individuale
Pasqyra Financiare jane te konsoliduara

INDIVIDUALE

Periudha Kontabel e Pasqyrave Financiare

Nga 01,01,2014


Deri 31,12,2014

Data e mbylljes se Pasqyrave Financiare



Pasqyrat Financiare te Vitit 2014

Nr	A K T I V E T	Shenime	Viti Raportues	Viti Paraardhes
I	A K T I V E T A F A T S H K U R T R A			
1	Aktivete monetare		12,343,460	13,808,966
	> Banka		88,132	2,274,398
	> Arka		12,255,328	11,534,568
2	Derivative dhe aktive te mbajtura per tregtim		0	0
	> Derivatet		0	0
	> Aktivete e mbajtura per tregtim		0	0
	Totali 2		0	0
3	Aktive te tjera financiare afatshkurtra		0	0
	> Llogari/Kerkesa te arketueshme		1,390,308	518,882
	> Llogari/Kerkesa te tjera te arketueshme		13,429,833	5,194,904
	> Instrumenta te tjera borxhi		0	0
	> Investime te tjera financiare		0	0
	Totali 3		14,820,141	5,713,786
4	Inventari		0	0
	> Lendet e para		961,582	5,386,784
	> Prodhim ne proces		0	0
	> Produkte te gatshme		0	0
	> Mallra per rishitje		0	0
	> Parapagesa per furnizime		0	0
	Totali 4		961,582	5,386,784
5	Aktive biologjike afatshkurtra		0	0
6	Aktive afatshkurtra te mbajtura per rishitje		0	0
7	Parapagime dhe shpenzime te shtyra			
	TOTALI I AKTIVEVE AFATSHKURTRA (I)		28,125,183	24,909,536
II	A K T I V E T A F A T G J A T A		0	0
1	Investimet financiare afatgjata		0	0
	> Pjesmarrje te tjera ne njesi te kontrolluara		0	0
	> Aksione dhe investime te tjera ne pjesmarrje		0	0
	> Aksione dhe letra te tjera me vlere		0	0
	> Llogari/Kerkesa te arketueshme afatgjata		0	0
	Totali 1		0	0
2	Aktive afatgjata materiale		0	0
	> Toka		0	0
	> Ndertesa		0	0
	> Makineri dhe paisje		1,126,622	1,126,622
	> Aktive tjera afat gjata materiale			
	Totali 2		1,126,622	1,126,622
3	Aktive biologjike afatgjata		0	0
4	Aktive afatgjata jo materiale		0	0
	> Emri i mire		0	0
	> Shpenzimet e zhvillimit		0	0
	> Aktive te tjera afatgjata jomateriale		0	0
	Totali 4		0	0
5	Kapitali aksioner i pa paguar		0	0
6	Aktive te tjera afatgjata		0	0
			0	0
	TOTALI I AKTIVEVE AFATGJATA (II)		1,126,622	1,126,622
	TOTALI AKTIVEVE (I+II)		29,251,805	26,036,158



Pasqyrat Financiare te Vitit 2014

Nr	DETYRIMET DHE KAPITALI	Shenime	Viti Raportues	Viti Paraardhese
I	DETYRIMET AFATSHKURTRA		11,425,716	3,649,530
	1 Derivativet		0	0
	2 Huamarjet		0	0
	> Huate dhe obligacionet afatshkurtra		0	0
	> Kthimet/ripagesat e huave afategjate		0	0
	> Bono te konvertueshme		0	0
	Totali 2		0	0
	3 Huat dhe parapagimet		0	0
	> Te pagueshme ndaj furnitoreve		8,649,467	1,927,956
	> Te pagueshme ndaj punonjesve		2,776,249	1,393,489
	> Detyrimet tatimore		0	328,085
	> Hua te tjera			
	> Dividente per tu paguar			0
	> Parapagime te arketuara		0	0
	Totali 3		11,425,716	3,649,530
	4 Grantet dhe te ardhurat e shtyra		0	0
	5 Provizionet afatshkurtra		0	0
	TOTALI I DETYRIMEVE AFATSHKURTRA (I)		11,425,716	3,649,530
II	DETYRIMET AFATGJATA		0	0
	1 Huate afatgjata		0	0
	> Hua,bono dhe detyrime nga qeraja financiare		0	0
	> Bono te konvertueshme		0	0
	Totali 1		0	0
	2 Huamarje te tjera afatgjata			
	3 Provizionet afatgjata		0	0
	4 Grantet dhe te ardhurat e shtyra		0	0
	TOTALI I DETYRIMEVE AFATGJATA (II)		0	0
	TOTALI I DETYRIMEVE (I+II)		0	0
III	KAPITALI		0	0
	1 Aksionet e pakices (PF te konsoliduara)		0	0
	2 Kapitali aksionereve te shoq.meme (PF te kons.)		0	0
	3 Kapitali aksionar		10,098,000	10,098,000
	4 Primi aksionit		0	0
	5 Njesite ose aksionet e thesarit (Negative)		0	0
	6 Rezervat statutore		0	0
	7 Rezervat ligjore		782,628	782,154
	8 Rezervat e tjera		11,506,000	8,583,000
	9 Fitimet e pa shperndara			
	10 Fitimi (Humbja) e vitit financiar		-4,560,539	2,923,474
	TOTALI KAPITALIT (III)		17,826,089	22,386,628
	TOTALI I DETYRIMEVE E KAPITALIT (I+II+III)		29,251,805	26,036,158



0

0

Pasqyra e te Ardhurave dhe Shpenzimeve 2014

(Bazuar ne klasifikimin e Shpenzimeve sipas Natyres)


Nr	Pershkrimi i Elementeve	Viti Raportues	Viti Paraardhes
1	Shitjet neto	18,259,472	32,356,329
2	Te ardhura te tjera nga veprimtaria e shfrytezimit	0	0
3	Ndrysh.ne invent.prod.gatshme e prodhimit ne proces	0	0
4	Materialet e konsumuara	20,591,196	26,920,515
5	Kosto e punes	1,919,715	1,980,929
	<i>Pagat e personelit</i>	1,645,000	1,697,454
	<i>Shpenzimet per sigurime shoqerore e shendetesore</i>	274,715	283,475
6	Amortizimet dhe zhvleresimet	0	244,144
7	Shpenzime te tjera	256,692	0
8	Totali shpenzimeve (shumat 4 - 7)	22,767,603	29,145,588
9	Fitimi (humbja) nga veprimtarite e kryesore (1+2+/-3-8)	-4,508,131	3,210,741
10	Te ardhurat dhe shpenzimet financiare nga njesite e kontrolluara	0	0
11	Te ardhurat dhe shpenzimet financiare nga pjesemarrjet	0	0
12	Te ardhurat dhe shpenzimet financiare	0	0
	<i>#### Te ardh.e shpenz. financ.nga inves.te tjera financ.afatgjata</i>	0	0
	122 <i>Te ardhurat dhe shpenzimet nga interesat</i>	-18,696	-19,363
	123 <i>Fitimet (Humbjet) nga kursi kembimit</i>	-33,712	56,796
	124 <i>Te ardhura dhe shpenzime te tjera financiare</i>	0	130
13	Totali i te Ardhurave dhe Shpenzimeve financiare	-52,408	37,563
14	Fitimi (humbja) para tatimit (9 +/- 13)	-4,560,539	3,248,304
15	Shpenzimet e tatimit mbi fitimin	0	95,454
16	Fitimi (humbja) neto e vitit financiar (14 - 15)	-4,560,539	3,152,850
17	Elementet e pasqyrave te konsoliduara	0	0



Pasqyra e te Ardhurave dhe Shpenzimeve 2014


(Bazuar ne klasifikimin e Shpenzimeve sipas Funkcioneve)

Nr	Pershkrimi i Elementeve	Viti Raportues	Viti Para ardhes
1	Shitjet neto		
2	Kosto e prodhimit / blerjes se mallrave te shitura		
3	Fitimi (Humbja) bruto (1 - 2)		
4	Shpenzimet e shitjes		
5	Shpenzimet administrative		
6	Te ardhura te tjera nga veprimtarite e shfrytezimit		
7	Shpenzime te tjera te zakonshme		
8	Fitimi (Humbja) nga veprimtarite e shfrytezimit		
9	Te ardhurat dhe shpenzimet financiare nga pjesemarrjet		
10	Te ardhurat dhe shpenzimet financiare nga njesite e kontrolluara		
11	Te ardhurat dhe shpenzimet financiare		
	111 <i>Te ardh. e shpenz. financ. nga inves. te tjera financ. afatgjata</i>		
	112 <i>Te ardhurat dhe shpenzimet nga interesat</i>		
	113 <i>Fitimet (Humbjet) nga kursi kembimit</i>		
	114 <i>Te ardhura dhe shpenzime te tjera financiare</i>		
12	Totali i te Ardhurave dhe Shpenzimeve financiare		
13	Fitimi (humbja) para tatimit (8 +/- 12)		
14	Shpenzimet e tatimit mbi fitimin		
15	Fitimi (humbja) neto e vitit financiar (13 - 14)		
16	Elementet e pasqyrave te konsoliduara		



Pasqyra e Fluksit Monetar - Metoda Indirekte 2014


Nr	Pasqyra e fluksit monetar - Metoda Indirekte	Viti Raportues	VITI Paraardhese
	Fluksi i parave nga veprimtaria e shfrytezimit		
	Fitimi para tatimit	-4,560,539	3,248,304
	Rregullime per :	-	-
	Amortizimin	-	244,144
	Humbje nga kembimet valutore	-	-
	Te ardhura nga Investimet	-	-
	Shpenzime per interesa	-	-
	Rritje/renie ne tepricen e kerkesave te arketueshme nga aktiviteti,si dhe kerkesave te arketueshme te tjera	-9,106,355	-69,912
	Rritje/renie ne Tepricen e inventarit	4,425,202	-5,087,309
	Rritje/renie ne tepricen e detyrimeve ,per tu paguar nga aktiviteti	7,776,186	3,647,330
	<i>MM te perfituara nga aktivitetet</i>		
	Interesi i paguar	-	-
	Tatim mbi fitimin i paguar	-	-324,830
	MM neto nga aktivitetet e shfrytezimit	-1,465,506	1,657,727
	Fluksi monetar nga veprimtarite investuese	-	-
	Blerja e njesise kontrolluar X minus parate e Arketuara	-	-
	Blerja/shitja e aktiveve afatgjata materiale	-	-
	Te ardhura nga shitja e paisjeve	-	-
	Interesi i arketuar	-	-
	Dividentet e arketuar		
	<i>MM neto te perdorura ne veprimtarite investuese</i>	0	0
	Fluksi monetar nga aktivitetet financiare	-	-
	Te ardhura nga emetimi i kapitalit aksioner	-	-
	Te ardhura nga huamarrje afatgjata	-	-
	Pagesat e detyrimeve te qerase financiare	-	-
	Dividente te paguar		-
	<i>MM neto e perdorur ne veprimtarite Financiare</i>	0	-
	Rritja/Renia neto e mjeteve monetare	-1,465,506	1,657,727
	Mjetet monetare ne fillim te periudhes kontabel	13,808,966	12,151,239
	Mjetet monetare ne fund te periudhes kontabel	12,343,460	13,808,966



Pasqyra e Ndryshimeve ne Kapital 2014

Nje pasqyre e pa Konsoliduar

		Kapitali aksionar	Primi aksionit	Rezerva stat.ligjore	Fitimi pashpernda	Fitimi USHTRIMIT	TOTALI
I	Pozicioni me 31 dhjetor 2012	10,098,000		8,617,582		747,572	19,463,154
A	Efekti ndryshimeve ne politikat kontabel			747,572		-747,572	0
B	Pozicioni i rregulluar						
1	Fitimi neto per periudhen kontabel						0
2	Dividentet e paguar						
3	Rritja rezerves kapitalit						0
4	Emetimi aksioneve						
II	Pozicioni me 31 dhjetor 2012	10,098,000	0	9,365,154	0	2,923,474	22,386,628
1	Fitimi neto per periudhen kontabel					-4,067,039	-4,067,039
2	Dividentet e paguar			2,923,474			2,923,474
3	Emetimi kapitali aksionar						
4	Aksione te thesari te riblera						
III	Pozicioni me 31 dhjetor 2013	10,098,000	0	12,288,628	0	-4,067,039	18,319,589



SHENIMET SPJEGUESE

Sqarim:

Dhënia e shënimeve shpjeguese në këtë pjesë është e detyrueshme sipas SKK 2.
Plotesimi i te dhenave të kësaj pjese duhet të bëhet sipas kërkesave dhe strukturës standarte te percaktuara ne SKK 2 dhe konkretisht paragrafeve 49-55. Rradha e dhenies se spjegimeve duhet te jete :

- a) Informacion i përgjithshëm dhe politikat kontabël
- b) Shënime të shpjegojnë zërat e ndryshëm të pasqyrave financiare
- c) Shënime të tjera shpjeguese

Ne plotesimin e kesaj pasqyre financiare eshte patur parasyshe "SKK-perkatese sipas grupeve si dhe ligji 9228 Date 29.04.2004 " Per Kontabilitetin dhe pasqyrat financiare"
Pasqyra financiare eshte hartuar mbi bazen e konceptit te Materialitetit
Pasqyra financiare perbehet nga Aktivet pasivet te aredhurat Shpenzimet, Fluksi I parave kapitalet dhe shenimet shpjeguese dhe sipas rendesise Jane:

Te Ardhurat: Jan ato te deklaruar gjate vitit ne deklaratat e Tvsh-se. Vlera 18.259.472 leke.

Shitje Punime te Reja 15.797.116 leke dhe Mirmbajtje 2.462.355 leke

Shpenzimet; Blereje dhe Furnitura 16,003,900 Leke

Ndryshimi I Gjendje 4,425,202 Leke

Furnitura (telef etj) 162,094 Leke

Totali 20,591,196 Leke

Personeli Paga Punonjesish 1,645,000 Leke

Sig. Shoqer 16.70% 274,715 Leke

Komisione Bakare 18,696 Leke

Humbje ndry Kurs euro 33,712 Leke

Klient 30260 leke & Furnitor 4907 leke

Tek Te Tjerat Kemi Penalitetet tatimore 256.692 qe nuk jane shpenzime fiskale.

Aktivi: Likujditetet ne funde te periudhes Jane; RZb 4.846 leke, Bkt leke 73.552 leke,

Rzb Euro 1.682 leke= 12 Euro Bkt Euro 57.46 Euro = 8.052 leke

Arka e Shoqerise eshte 12.255.328 leke

Grupi i trete Jane;

Tatim Fitmi i Mbipaguar ne vleren 945,237 Leke

Tatim Page mbipaguar 3,700 Leke

Sig. Shoqerore Mbipaguar 65,259 Leke

Tvsh Kreditore per Muajn Dhjetor 376,112 Leke

Totali 1,390,308 Leke

Kliente e pa likujduar deri me 31,12,2014 Jane:

Det. 2008 Komuna Silove 150,000 leke

Fat. Nr 41 28.06.2013 Kral Shpk 859,904 leke

Fat. Nr 42 29.07.2013 Gjysem hena Kuqe 33,368 Diferenc Fature

Fat. Nr 49 12.02.2014 Gjysem hena Kuqe 9,833 Diferenc Fature

Fat. Nr 55 12.11.2014 Qendra Shend. Pesh. 4,980 Diferenc Fature

Diferenc Faturash Aurora Konstruksion 12,371,748 leke (88.281.35 euro * 140.14 leke kursi)

Totali 13,429,833 leke

Gjendja ne Magazine eshte Çimento 107.68*8.930leke= 961.582 leke

Pasivet: Furnitor Pa Likujduar sipas listes 8,649,467 Leke

Personeli pagat e papaguara 2,776,249 Leke

Totali Detyrime Tatimore 11,425,716 Leke

Kapitali Aksionar eshte 10,098,000 Leke

Rezervat ligjore 782,628 Leke

Rezervat e tjera 11,506,000 Leke

Fitimi (Humbja) e vitit financiar -4,560,539 Leke

Shoqeria rezulton me Humbje.

Per Drejtimin e Njesise Ekonomike

(Elmaz Spata)

