

SHOQERIA "BARDHI" shpk

KURBIN

NIPT J67902364U

OBJEKTI: Sherbime publike

PASQYRAT FINANCIARE

(VITI USHTRIMOR 2017)

01.01.2017-31.12.2017


(Ne zbatim te Standartit Kombetar te Kontabilitetit Nr 2 dhe ligjit nr 9228 date 29.04.2004,

(Per Kontabilitetin dhe Pasqyrat financiare)

Pasqyrat financiare jane individuale PO
Pasqyrat financiare jane te konsoliduar xxxx
Pasqyrat financiare jane te shprehura ne Leke
Pasqyrat financiare jane te rumbullakosura ne

ADMINISTRATORI

/ JOSIF BARDHI /



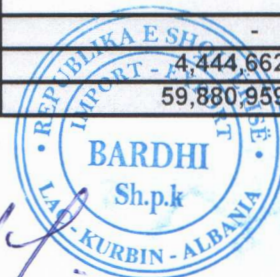
SHOQERIA "BARDHI" shpk

KURBIN


NIPT J67902364U

Pasqyra nr (1)


	Pasqyra e Pozicionit Financiare(Bilanci) 2017	REF	2,017	2,016
A	AKTIVET			
I	AKTIVET AFATSHKURTER			
1	Mjetet Monetare	SKK3		
(i)	Banka		829,954	163,858
(ii)	Arka		-	-
(iii)	Investime bono thesari 1 mujor			
(IV)	Depozita garancie			
	TOTALI I MJETEVE MONETARE		829,954	163,858
2	Letra me Vlere			
(i)	Derivatet dhe aktivet financiare			
(ii)	Aksione, bono, obligacione dhe te ngjashme			
	TOTALI I LETRAVE ME VLERE			
3	Aktivitet e tjera financiare afatshkurter	SKK3		
(i)	Kerkesa te arketueshme		4,421,776	8,220,620
(ii)	Instrumenta te tjera borxhi		50,184,567	37,514,462
(iii)	Tvsh per rimbursim			
(IV)	Grancia objekti			
(V)	Tatim Fitimi I mbi paguar		-	-
(VI)	TVSH e zbritshme		-	-
	TOTALI I AKTIVEVE TE TJERA		54,606,343	45,735,082
4	AKTIVET AFATSHKURTER INVENTARET	SKK4		
(i)	Lende e pare			
(ii)	Prodhim ne proces			
(iii)	Produkt I gatshem			
(IV)	Mallra per shitje			
(V)	Inventari I imet			-
	TOTALI I INVENTAREVE		-	-
5	Aktive tatimore të shtyra	SKK13		
6	Parapagime dhe shpenzime te shtyra			
7	Aktivitet materiale afatshkurter per shitje	SKK5		
(i)	Toka			
(ii)	Ndertesa			
(iii)	Makineri,inja teknologjike			
(IV)	Mjete Motorrike			
(V)	Mobilime dhe orendi zyre			
(VI)	Pajisje zyre			
I	TOTALI I AKTIVEVE AFATSHKURTER(1+2+3+4+5+6+7)		55,436,297	45,898,940
II	AKTIVET AFATGJATE			
2	AKTIVET MATERIALE AFATGJATE	SKK5		
(i)	Toka		-	-
(ii)	Ndertesa		-	-
(iii)	Makineri,inja teknologjike		475,802	354,352
(iv)	Mjete Motorrike		3,860,497	4,825,621
(V)	Mobilime dhe orendi zyre		108,364	135,454
(Vi)	Pajisje zyre		-	-
	TOTALI I AAM		4,444,662	5,315,428
3	AKTIVET BIOLOGJIKE AFTGJATE	SKK13		
4	AKTIVET JO MATERIALE AFATGJATE			
(i)	Emri imire			
(ii)	Aktive te tjera afatgjata jomaterial			
	TOTALI AAJOM			
	Ndertim ne Proces			
II	TOTALI I AKTIVEVE AFATGJATE(1+2+3+4)		4,444,662	5,315,428
I+II	TOTALI I AKTIVEVE (I +II)		59,880,959	51,214,368



Pasqyra e Pozicionit Financiare(Bilanci) 2017		2,017	2,016
PASIVET			
B	DETYRIMET		
I	DETYRIMET AFATSHKURTER	SKK3	
1	Derivatet		
2	Huamarrjet		
(I)	Hua afat shkurter	5,400,000	5,400,000
(II)	Shuma te arketuara me porosi		
(III)	Te pagueshme ndaj furnitoreve AQT		
(IV)	Te pagueshme ndaj furnitorit	-	-
(V)	Te pagueshme ndaj personelit	819,620	651,856
(VI)	Te pagueshme ndaj sigurimeve shoqerore	259,329	205,623
(VII)	Detyrime Tatimore TVSH per tu paguar	150,182	91,895
(VIII)	Detyrime tatimore te Shtyra(tatim mbi Fitimin)		
(IX)	Detyrime Tatimore TATIM FITIMI, per tu paguar	155,254	1,172,089
(X)	Detyrime Tatimore TATIM MBI TE ARDHURAT	7,150	2,600
(XI)	Huara te tjera		
	TOTALI I DETYRIMEVE AFATSHKURTER	6,791,535	7,524,063
3	Parapagimet e arketuara		
4	GRANDET DHE TE ARDHURAT E SHTYRA	SKK10	
5	Provizionet afat shkurter	SKK6	
I	TOTALI I DETYRIME AFAT SHKURTER(1+2+3+4+5)	6,791,535	7,524,063
II	DETYRIMET AFATGJATE		
1	Huat Afatgjata	SKK3	
2	Huamarrjet	SKK3	
(I)	Shuma te arketuara me porosi	SKK3	
(II)	Te pagueshme ndaj furnitoreve AQT	SKK3	
(II)	Te pagueshme ndaj furnitorit	SKK3	
(IV)	Te pagueshme ndaj personelit	SKK3	
(V)	Te pagueshme ndaj sigurimeve shoqerore	SKK3	
(VII)	Detyrime Tatimore TVSH	SKK3	
(VIII)	Detyrime Tatimore TATIM FITIMI		
(IX)	Detyrime Tatimore TATIM MBI TE ARDHURAT		
(X)	Huara te tjera		
	TOTALI I DETYRIMEVE AFATEGJATE	-	-
3	Parapagimet e arketuara	SKK3	
4	Provizionet afatgjate	SKK8	
5	GRANDET DHE TE ARDHURAT E SHTYRA	SKK10	
	TOTALI DETYRIMET AFATGJATE	-	-
II	TOTALI I DETYRIMEVE (I+II)	6,791,535	7,524,063
C	KAPITALI		
(I)	Aksionet e pakices		
(II)	Kapitali I shoqerise	SKK3	23,800,000
(III)	Primi I aksionit		
(IV)	Njesia ose aksionet e thesarit		
(V)	Rezervat Statutore		
(VI)	Rezervat ligjore	38,272	38,272
(VII)	Rezervat te tjera	19,852,033	9,816,727
(VIII)	Rezerva nga rivleresimi		
(IX)	Fitimi I pashperndare		
(X)	Fitimi humbje e vitit financiare	9,399,119	10,035,305
(XI)	Lehetesi tatimore		
III	TOTALI I KAPITALEVE TE VETA	53,089,424	43,690,305
	TOTALI I DETYRIMEVE DHE KAPITALEVE(I+II+III)	59,880,959	51,214,368



			(59,880,959)	(51,214,368)
SHOQERIA "BARDHI" shpk			0	0
PASQYRA E PERFORMANCES(A-SH)			2,017	2,016
A	TE ARDHURAT	SKK 8		
1	Shitjet 701-705		46,325,318	40,932,130
(i)	<i>Shitje te prodhimit te vete</i>			
(ii)	<i>Shitja e sherbime</i>		46,325,318	40,932,130
(iii)	<i>Shitje mallra /</i>			
(iv)	<i>nga keto eksport</i>			-
2	Te ardhura te tjera nga veprimtaria shfrytezimit		-	-
(i)	<i>Shitje nga AAM</i>			-
(ii)	<i>Prodhimi I AAM (72)</i>			-
(iii)	<i>Qira (7081)</i>		-	-
3	TOTALI I TE ARDHURAVE		46,325,318	40,932,130
B	SHPENZIMET			
1	Ndryshimet ne inventarin e produktit te gatshem (71)		-	-
(i)	<i>Produkti I gatshem</i>		-	-
2	Materiale dhe mallra te konsumuara		(21,625,248)	(13,988,867)
(i)	<i>Materiale</i>		(21,625,248)	(13,988,867)
(ii)	<i>Mallra</i>			-
3	Shpenzime te tjera(61+62+63+65)		(180,399)	(2,316,598)
4	Shpenzimet te Personelit (64)		(11,898,607)	(11,297,188)
(i)	<i>Pagat</i>		(10,197,325)	(9,680,538)
(ii)	<i>Sigurime shoqerore</i>		(1,701,282)	(1,616,650)
(iii)	<i>Raporte</i>			
5	Renia ne Vlere (zhvleresimi) dhe amortizimi (68)		(1,111,166)	(1,098,723)
(i)	<i>Zhvleresimi</i>			
(ii)	<i>Amortizimi</i>		(1,111,166)	(1,098,723)
(IV)	<i>Kuota e shpenzimeve per tu shperndare</i>			
6	TOTALI I SHPENZIMEVE 1+2+3+4+5)		(34,815,419)	(28,701,376)
7	FITIMI apo HUMBJE nga veprimtaria kryesore(3-6)		11,509,899	12,230,754
TE ARDHURAT DHE SHPENZIMET FINANCIARE				
8	<i>Te ardhurat dhe shpenzimet financiare te tjera</i>	761-661	-	
9	<i>Interesa te paguara dhe diferenca kursi negative</i>		(452,112)	(424,512)
10	<i>Interesa te fituara dhe diferenca kursi pozitive</i>			
11	<i>Te ardh/shpenz nga shitja e AAM-vlera/kontabe</i>		-	
12	Totali I te ardhurave dhe shpenzimeve financ		(452,112)	(424,512)
C	REZULTATI			
13	FITIM HUMBJE PARA TATIMIT (7+/-12)/kontabel		11,057,787	11,806,242
14	TATIMI FITIMI	15%	1,658,668	1,770,936
15	FITIMI HUMBJE NETO E VITIT FINANCIARE/ kontable(13-14)		9,399,119	10,035,305
16	Shpenzimet e panjohura per efekt Fiskal			-
17	Te ardhura/ shpenzime te shtyra+/-			
18	Fitimi Humbje para tatimit (13+16)		11,057,787	11,806,242
19	Tatim fitimi Fiskal	15%	1,658,668	1,770,936
20	Tatim fitimi I Shtyre			
21	FITIMI HUMBJE NETO E VITIT FINANCIARE/(13-18)		9,399,119	10,035,305
Pasqyra e të Ardhurave Gjithëpërfshirëse				
▶	Fitimi/Humbja e vitit		9,399,119	10,035,305
<i>Të ardhura të tjera gjithëpërfshirëse për vitin:</i>				
<i>Diferencat (+/-) nga përkthimi i monedhës në veprimtari të huaja</i>				
<i>Diferencat (+/-) nga rivlerësimi i aktiveve afatgjata materiale</i>				
<i>Diferencat (+/-) nga rivlerësimi i aktivet financiare të mbajtura për shitje</i>				
<i>Pjesa e të ardhurave gjithëpërfshirëse nga pjesëmarrjet</i>				
▶	Totali i të ardhurave të tjera gjithëpërfshirëse për vitin			
▶	Totali i të ardhurave gjithëpërfshirëse për vitin			
▶	Totali i të ardhurave/humbjeve gjithëpërfshirëse për:		9,399,119	10,035,305



SHOQERIA "BARDHI" shpk

KURBIN


PASQYRA E FLUKSIT TE PARAVE

000/leke

Pasqyra nr 2

METODA DIREKTE

	shenim	2,017	2016
A	Fluksi I Parase nga veprimtaria e shfrytezimit		
1	Arketime nga shitja e mallrave dhe kryerje e sherbimeve	59,375,876	51,297,936
2	Hua		
3	Rimbursim TVSH		
4	Nx punesimi		
1	Pagesat per blerjen e mallrave, lende e pare dhe sherbime +tvsh	(26,214,616)	(19,630,321)
2	Pagesat per pagat	(8,828,497)	(8,689,438)
3	Sigurime shoqerore dhe shperblime	(2,789,490)	(2,739,930)
4	Tatim mbi te ardhurat- tatim page-	(54,600)	(31,200)
5	Tatim Fitimi.	(2,675,503)	(972,023)
6	TVSH e paguar	(4,784,457)	(5,258,892)
7	Interesi I paguar/diferenca kursi	(452,112)	(424,513)
8	Tatime dhe taksa te tjera		-
10	Ortaku derheqje te fitimit		
11			
	Paraja neto nga veprimtarite e shfrytezimit	13,576,601	13,551,619
B	Fluksi I Parase nga veprimtaria investuese		
1	Blerjet e aktiveve afatgjata materiale dhe jo materiale	(240,400)	(920,534)
2	Blerje e njesive te kontrolluara dhe pjesemarrjeve		
3	Huat e marra nga palet e tjera (pervec institucioneve financiare)	(12,670,105)	(12,529,354)
4	Shitjet e aktiveve afatgjata materiale dhe jo materiale		
5	Shitjet e njesive te kontrolluara dhe pjesemarrjeve		
6	Arketimet e huave (pervec instuicioneve financiare)		
7	Interesi I arketuar		
8	Dividentet e arketuar		
	Paraja neto nga veprimtarite e investuese	(12,910,505)	(13,449,888)
C	Fluksi I Parase nga veprimtarite financiare		
1	Arketimin e huave te dhena		
2	Kthimi I huave te marra		
3	Pagesat e detyrimeve te qirase financiare		
4	Emetimi I aksioneve		
5	Blerje e aksioneve te thesarit		
6	shitja e aksioneve te thesarit		
7	Pagesat e Dividenteve		
	Paraja neto nga veprimtarite financiare	-	-
	TOTALI I PARASE NETO	666,096	101,731
	Rritja/renia e mjeteve monetare	666,096	101,731
	Mjete monetare ne fillim te periudhes kontabel	163,858	62,127
	Mjete monetare ne fund te periudhes kontabel	829,954	163,858



	Kapitali i nënshkruar	Primi i lidhur me kapitalin	Rezerva Rivlerësimi	Rezerva Ligjore	Rezerva Statutore	Rezerva të tjera	Fitimet e Pashpërndara	Fitim / Humbja e vitit	Totali	Interesa Jo-Kontrollues	Totali
► Pozicioni financiar më 01/01/2015	100,000							286,575	386,575		386,575
<i>Efekti i ndryshimeve në politikat kontabël</i>											
► Pozicioni financiar i rideklaruar më 01/01/2015	100,000							286,575	386,575		386,575
<i>Shpërndarja të fitimit 31.12.2014</i>						286,575		(286,575)			
<i>Dividendë të paguar 2014</i>											
<i>Fitimi / Humbja e vitit 31.12.2015</i>								7,208,862	7,208,862		7,208,862
<i>Të ardhura të tjera gjithëpërfshirëse:</i>											
<i>Totali i të ardhura gjithëpërfshirëse për vitin:</i>											
<i>Transak e pronarët e njësisë ekonomike ne kapital 31.12.2014</i>											
► Pozicioni financiar i rideklaruar më 31/12/2015	100,000					286,575		7,208,862	7,595,437		7,595,437
► Pozicioni financiar i rideklaruar më 01/01/2016	100,000					286,575		7,208,862	7,595,437		7,595,437
<i>Shpërndarja të fitimit 31.12.2015</i>						7,208,862		(7,208,862)			
<i>Dividendë të paguar 2015</i>											
<i>Të ardhura të tjera gjithëpërfshirëse:</i>											
<i>Të ardhura totale gjithëpërfshirëse për vitin:</i>											
<i>Fitimi / Humbja e vitit 31.12.2016</i>								(625,303)	(625,303)		(625,303)
<i>Transak e pronarët e njësisë ekonomike ne kapital 31.12.2015</i>											
► Pozicioni financiar i rideklaruar më 31/12/2016	100,000					7,495,437		(625,303)	6,970,134		6,970,134
► Pozicioni financiar i rideklaruar më 01/01/2017	100,000					7,495,437		(625,303)	6,970,134		6,970,134
<i>Shpërndarja të fitimit 31.12.2016</i>						(625,303)		625,303			
<i>Dividendë të paguar 2016</i>											
<i>Të ardhura të tjera gjithëpërfshirëse:</i>											
<i>Të ardhura totale gjithëpërfshirëse për vitin:</i>											
<i>Fitimi / Humbja e vitit 31.12.2017</i>								(101,651)	(101,651)		(101,651)
<i>Transak e pronarët e njësisë ekonomike ne kapital 31.12.2016</i>											
► Pozicioni financiar i rideklaruar më 31/12/2017	100,000					6,870,134		(101,651)	6,868,483		6,868,483

