

Emertimi dhe Forma ligjore  
NIPT -i  
Adresa e Selise

**ELKRI & Co shpk**  
**J74818825K**  
**Lagja Nr.4, Sarande**

Data e krijimit  
Nr. i Regjistrit Tregetar

Veprimtaria Kryesore

**Studime, Projektme, Ndertime dhe Import Eksport**

## **PASQYRAT FINANCIARE**

( Ne zbatim te Standartit Kombetar te Kontabilitetit Nr.2 dhe Ligjit Nr. 9228 Date  
29.04.2004 Per Kontabilitetin dhe Pasqyrat Financiare

**Viti 2013**



Pasqyra Financiare jane individuale  
Pasqyra Financiare jane te konsoliduara  
Pasqyra Financiare jane te shprehura ne  
Pasqyra Financiare jane te rumbullakosura ne

x

Periudha Kontabel e Pasqyrave Financiare	<b>Nga</b>	<b>01.01.2013</b>
	<b>Deri</b>	<b>31.12.2013</b>
Data e mbylljes se Pasqyrave Financiare		<b>28.02.2014</b>

Pasqyrat Financiare te Vitit 2013

Nr	A K T I V E T	Shenime	Periudha	Periudha
			Raportuese	Para ardhese
<b>I</b>	<b>A K T I V E T A F A T S H K U R T R A</b>		<b>316.683.094</b>	<b>297.148.986</b>
1	Aktivitet monetare		14.413	77.992
2	Derivative dhe aktive te mbajtura per tregtim		0	0
i	Derivatet			
ii	Aktivitet e mbajtur per tregetim			
	<b>TOTALI 2</b>			
3	Aktive te tjera financiare afatshkurtra		<b>239.091.556</b>	<b>240.771.168</b>
i	> Llogari/Kerkesa te arketushme		236.237.341	239.799.214
ii	> Llogari/Kerkesa te tjera te arketushme	lv.sh	1.863.441	462.104
iii	> Instrumente te tjera borxhi	T/Fitimi	990.774	509.850
iv	> Investime te tjera financiare			
	<b>TOTALI 3</b>			
4	Inventari		<b>77.577.125</b>	<b>56.299.826</b>
i	> Lendet e para (Inventar I imet)		77.577.125	56.299.826
ii	> Prodhim ne proces			
iii	> Produkte te gatshme			
iv	> Mallra per rishitje			
v	> Te tjera inventare (Situacione)			
	<b>TOTALI 4</b>			
5	Aktive biologjike afatshkurtra			
6	Aktive afatshkurtra te mbajtura per rishitje			
7	Parapagime dhe shpenzime te shtyra			
<b>II</b>	<b>A K T I V E T A F A T G J A T A</b>		<b>50.716.923</b>	<b>50.754.656</b>
1	Investimet financiare afatgjata		0	0
i	> Pjesemarrje te tjera ne njesi te			
ii	> Aksione dhe investime te tjera ne pjesemarrje			
iii	> Llogari/Kerkesa te arketushme afatgjata			
	<b>TOTALI 1</b>			
2	Aktive afatgjata materiale		<b>50.716.923</b>	<b>50.754.656</b>
	> Toka		50.000.000	50.000.000
	> Makineri dhe pajisje		482.553	507.950
	> Makineri dhe pajisje&Mjete transporti		154.779	162.926
	> Aktive tjera afat gjata materiale (Kompjuter)		79.591	83.780
	<b>TOTALI 2</b>			
3	Aktivitet biologjike afatgjata			
4	Aktive afatgjata jo materiale		0	0
	> Emri i mire			
	> Shpenzimet e Zhvillimit			
	> Aktive te tjera afatgjata jo materiale			
5	Kapitali aksioner i pa paguar			
6	Aktive te tjera afatgjata			
	<b>TOTALI AKTIVEVE (I+II)</b>		<b>367.400.017</b>	<b>347.903.642</b>

Per Drejtimin e Njesise Ekonomike  
Fotina RONDO



Pasqyrat Financiare te Vitit 2013

Nr	PASIVET DHE KAPITALI	Shenime	Periudha	Periudha
			Raportuese	Para ardhese
<b>I</b>	<b>PASIVET AFATSHKURTRA</b>		<b>209.241.420</b>	<b>193.680.491</b>
1	Derivativet			
2	Huamarjet		7.445.545	8.768.048
i	> OVERDRAFT		7.445.545	8.768.048
ii	> Kthimet / ripagesate huave afatgjata			
iii	> Bono te Konvertushme			
	<b>TOTALI 2</b>			
3	Huat dhe parapagimet		201.795.875	184.912.443
i	> Te pagueshme ndaj furnitoreve		201.310.946	184.351.867
ii	> Te pagueshme ndaj punonjesve		312.128	394.556
iii	> Detyrimet tatimore (sig&t.a.p)		103.324	166.020
iv	> Detyrime tatim fitimi		69.477	
v	> Parapagimet e arketuara			
	<b>TOTALI 3</b>			
4	Grantet dhe te ardhurat e shtyra			
5	Provizionet afatshkurtra			
<b>II</b>	<b>PASIVET AFATGJATA</b>		<b>0</b>	<b>0</b>
1	Huat afatgjata		0	0
i	> Hua, bono dhe detyrime nga qeraja financiare			
ii	> Bono te konvertueshme			
2	Huamarje te tjera afatgjata			
3	Provizionet afatgjata			
4	Grantet dhe te ardhurat e shtyra			
	<b>TOTALI PASIVEVE (I+II)</b>		<b>209.241.420</b>	<b>193.680.491</b>
<b>III</b>	<b>KAPITALI</b>		<b>158.158.597</b>	<b>154.223.151</b>
1	Aksionet e pakices (PF te konsoliduara)			
2	Kapitali aksionereve te shoq.meme (PF te kons.)			
3	Kapitali aksionar		148.592.000	148.592.000
4	Primi aksionit			
5	Njesite ose aksionet e thesarit (Negative)			
6	Rezervat statutore			
7	Rezervat ligjore			
8	Rezervat e tjera			
9	Fitimet e pa shperndara		5.631.151	612
10	Fitimi (Humbja) e vitit financiar		3.935.446	5.630.539
	<b>TOTALI DETYRIMEVE DHE KAPITALIT (I+II+III)</b>		<b>367.400.017</b>	<b>347.903.642</b>

Per Drejtimin e Njesise Ekonomike  
Fotina RONDO



*[Handwritten signature]*




### Pasqyra e Ndryshimeve ne Kapital 2013

Nje pasqyre e pa Konsoliduar

Nr.	Emertimi	Kapitali aksionar	Primi aksionit	Aksione thesari	Rezerva stat.ligjore	Fitimi pashperndare	TOTALI
<b>I</b>	<b>Pozicioni me 31 dhjetor 2011</b>	148.592.000			0	612	<b>148.592.612</b>
A	Efkti ndryshimeve ne politikat kontabel				0		0
<b>B</b>	<b>Pozicioni i rregulluar</b>				0		0
1	Fitimi neto per perindhen kontabel				0	5.630.539	5.630.539
2	Dividentet e paguar				0		0
3	Rritja rezerves kapitalit				0		0
4	Emetimi aksioneve				0		0
<b>II</b>	<b>Pozicioni me 31 dhjetor 2012</b>	148.592.000			0	5.631.151	<b>154.223.151</b>
1	Fitimi neto per periudhen kontabel				0	3.935.446	3.935.446
2	Dividentet e paguar				0		0
3	Emetimi kapitali aksionar				0		0
4	Aksione te thesari te riblera				0		0
<b>III</b>	<b>Pozicioni me 31 dhjetor 2013</b>	<b>148.592.000</b>			<b>0</b>	<b>9.566.597</b>	<b>158.158.597</b>

Per Drejtimin e Njesise Ekonomike  
Fotina RONDO




*Inventari i Aktiveve Afatgjata Materiale 2013 dhe Amortizimi i tyre*

Nr.	Emertimi	Sasi	Gjendja 01.01.13	Shtes a	Pake sime	Gjendje	Amortizimi	Gjendja 31.12.13
<b>I</b>	<b>Mjete transporti dhe pune</b>							
1	Mjet transporti (Fugon)	1	0			0	0	0
2	Katerpillar	1	0			0	0	0
3	Kamion	1	0			0	0	0
4	Kamiocine	1	0			0	0	0
5	Mjet transporti	1	0			0	0	0
6	Eskavator	1	0			0	0	0
7	Kamion tipi 32-291 DF	1	0			0	0	0
8	Mjet transporti	1	0			0	0	0
9	B.M.V (2993)	1	0			0	0	0
10	Eskavator me zinxhir	1	0			0	0	0
11	Mjet vetelevizes I perdorur	1	0			0	0	0
12	Gjysem Rimorkio e perdorur		162.926			162.926	8.146	154.780
	<b>Shuma I</b>	<b>Leke</b>	<b>162.926</b>			<b>162.926</b>	<b>8.146</b>	<b>154.779</b>
<b>II</b>	<b>Pajisje Elektronike</b>							
1	Fotokopje	1				0	0	0
2	Kompjuter	1				0	0	0
3	Kompjuter	1	19.514			19.514	976	18.538
4	Kompjuter	1	32.475			32.475	1.624	30.851
5	Kopjuter h.p. 550	1	31.791			31.791	1.590	30.202
	<b>Shuma II</b>	<b>Leke</b>	<b>83.780</b>			<b>83.780</b>	<b>4.189</b>	<b>79.591</b>
<b>III</b>	<b>Makineri dhe pajisje</b>							
1	Skeleri ndertimi	kg	0			0	0	0
2	Prerese hekuri	1	14.710			14.710	735	13.974
3	Gjenerator	3	109.877			109.877	5.494	104.383
4	Paisje per saldim	5	48.861			48.861	2.443	46.418
5	Share motori	4	24.761			24.761	1.238	23.523
6	Prerese asfalti	1	0			0	0	0
7	Betoniera	2	29.940			29.940	1.497	28.443
8	Makineri per thermimin dhe bluarjen e in	1	0			0	0	0
9	Kompaktore	1				0	0	0
10	Vibrator	1				0	0	0
11	Elektromotore	2	11.362			11.362	568	10.794
12	Betoniera	4	67.876			67.876	3.394	64.482
13	Betoniera	2	34.200			34.200	1.710	32.490
14	Pompe uji	8	62.928			62.928	3.146	59.782
15	Pompe sperkatje	2	13.766			13.766	688	13.077
16	Motore	6	55.290			55.290	2.765	52.526
17	Skela Ndertimi	10	34.381			34.381	1.719	32.661
	<b>Shuma III</b>	<b>Leke</b>	<b>507.950</b>			<b>507.950</b>	<b>25.398</b>	<b>482.553</b>
	<b>TOTALI (I+II+III)</b>	<b>Leke</b>	<b>754.656</b>			<b>754.656</b>	<b>37.733</b>	<b>716.923</b>

Per Drejtimin e Njesise Ekonomike  
Fotina RONDO




ELKRI & Co shpk  
NIPT J74818825K

**Pasqyra e te Ardhurave dhe Shpenzimeve 2013**  
(Bazuar ne klasifikimin e Shpenzimeve sipas Natyres)

Nr	Pershkrimi i Elementeve	Periudha	Periudha
		Raportuese	Para ardhese
1	Shitjet neto	82.912.572	106.864.228
2	Te ardhura te tjera nga veprimtaria e shfrytezimit		
3	Ndrysh.ne invent.Aktiveve (K.M.SH- Ak.Mat.)		16.682.377
4	Materialet e konsumuara (K.M.SH -Mater. Para)	61.709.066	67.184.810
5	Kosto e punes	6.385.986	6.859.376
	> Pagat e personelit	5.472.139	5.877.786
	> Shpenzimet per sigurime shoqerore e shendetesore	913.847	981.590
6	Amortizimet dhe zhvleresimet	37.733	39.719
	> Shpenzime rrjedhese (penalitetet)	0	258.384
	> Tatime dhe Taksa bashki	0	42.620
7	Shpenzime te tjera (Furnitura)	9.065.219	8.004.307
8	<b>Totali shpenzimeve ( shumet 4 - 7 )</b>	77.198.004	99.071.593
9	<b>Fitimi (humbja) nga veprimtarite e kryesore (1+2+/-3-8)</b>	<b>5.714.568</b>	<b>7.792.635</b>
10	Te ardhurat dhe shpenzimet financiare nga njesite e kontrolluara		
11	Te ardhurat dhe shpenzimet financiare nga pjesemarrjet		
12	Te ardhurat dhe shpenzimet financiare	-1.341.850	-1.507.771
	121 Te ardh. e shpenz. financ. nga inves. te tjera financ. afatgjata		
	122 Te ardhurat dhe shpenzimet nga interesat	-1.341.850	-1.507.771
	123 Fitimet (Humbjet) nga kursi kembimit		
	124 Te ardhura dhe shpenzime te tjera financiare.		0
13	<b>Totali i te Ardhurave dhe Shpenzimeve financiare</b>	-1.341.850	-1.507.771
14	<b>Fitimi (humbja) para tatimit ( 9 +/- 13 )</b>	4.372.718	6.284.864
	141 Shpenzime te pazbritshme		258.384
15	Shpenzimet e tatimit mbi fitimin	437.272	654.325
16	<b>Fitimi (humbja) neto e vitit financiar ( 14 - 15 )</b>	<b>3.935.446</b>	<b>5.630.539</b>
17	Elementet e pasqyrave te konsoliduara		

**Per Drejtimin e Njesise Ekonomike**  
**Fotina RONDO**




**Pasqyra e Fluksit Monetar (Metoda Indirekte) 2013**

Nr.	Pasqyra e fluksit monetar - Metoda Indirekte	Periudha	Periudha
		Raportuese	Para ardhese
	<b>Fluksi i parave nga veprimtaria e shfrytezimit</b>		
	Fitimi nga veprimtaria e shfrytezimit	5.714.568	
	Rregullime per :		
	Amortizimin	37.733	
	Humbje nga kembimet valutore		
	Te ardhura nga Investimet		
	Shpenzime per interesa		
	Rritje/renie ne tepricen e kerkesave te arketueshme nga aktiviteti, si dhe kerkesave te arketueshme te tjera	1.679.612	
	Rritje/renie ne Tepricen e inventarit	-21.277.299	
	Rritje/renie ne tepricen e detyrimeve ,per tu paguar nga aktiviteti	16.883.432	
	<b>MM te perfituara nga aktivitetet</b>	<b>3.038.046</b>	
	Interesi i paguar	1.341.850	
	Tatim mbi fitimin i paguar	437.272	
	<b>MM neto nga aktivitetet e shfrytezimit</b>	<b>1.258.924</b>	
	<b>Fluksi monetar nga veprimtarite investuese</b>		
	Blerja e njesisese kontrolluar X minus parate e Arketuara		
	Blerja e aktiveve afatgjata materiale (Prodhimi AAM)		
	Te ardhura nga shitja e paisjeve		
	Interesi i arketuar		
	Dividentet e arketuar		
	MM neto te perdoruara ne veprimtarite investuese	0	
	<b>Fluksi monetar nga aktivitetet financiare</b>		
	Te ardhura nga emetimi i kapitalit aksioner		
	Te ardhura nga shitje aktive afatgjata		
	Te ardhura nga huamarrje afatgjate	-1.322.503	
	Dividente te paguar		
	MM neto e perdorur ne veprimtarite Financiare	-1.322.503	
	<b>Rritja/Renia neto e mjeteve monetare</b>	<b>-63.579</b>	
	<b>Mjetet monetare ne fillim te periudhes kontabel</b>	<b>77.992</b>	
	<b>Mjetet monetare ne fund te periudhes kontabel</b>	<b>14.413</b>	

Per Drejtimin e Njesise Ekonomike  
Fotina RONDO









PASQYRE E RAKORDIMI E DEKLARIMIT DHE PAGESES SIGURIMEVE SHOQERORE PER VITIN 2013

Formulari i deklarimit dhe pageses se kontributeve te sigurimeve shoqerore dhe shendetesore											Formulari T.P.A	
Nr.	Muajt	Totali i pagave mbi te cilen llogohet	Kontributet per sigurime shoqerore	Kontributet per sigurime shoqerore nga punemarrtesi	Kontribute shtese sig.shoqerore suplementar	Kontribute per sigurime shoqerore gjithesj	Kontribute per sigurime shendetesore	Totali per te paguar	Numeri gjithesj i personave qe duhet te paguajne kontributet sipas listepageses	Numeri i personave qe paguajne kontribute ne nivelin e pages minimale sipas liste pageses	E ardhura bruto	Tatimi per te paguar
1	Janar	482.266	72.340	45.815	0	118.155	16.397	134.552	36	29	482.266	32.000
2	Shkurt	482.266	72.340	45.815	0	118.155	16.397	134.552	36		482.266	32.000
3	Mars	501.355	75.203	47.629	0	122.832	17.046	139.878	36		501.355	32.000
4	Prill	497.537	74.631	47.266	0	121.897	16.916	138.813	36		497.537	32.000
5	Maj	505.173	75.776	47.991	0	123.767	17.176	140.943	36		505.173	32.000
6	Qershor	392.542	59.249	38.051	0	97.300	13.350	110.650	36		392.542	32.000
7	Korrik	396.000	59.400	37.620	0	97.020	13.464	110.484	26		396.000	32.000
8	Gusht	396.000	59.400	37.620	0	97.020	13.464	110.484	26		396.000	32.000
9	Shtator	607.000	91.050	57.665	0	148.715	20.638	169.353	27		607.000	4.000
10	Tetor	500.000	75.000	47.500	0	122.500	17.000	139.500	27	25	500.000	4.000
11	Nentor	356.000	53.400	33.820	0	87.220	12.104	99.324	15	13	356.000	4.000
12	Dhjetor	356.000	53.400	33.820	0	87.220	12.104	99.324	15	13	356.000	4.000
	<b>Shuma</b>	<b>5.472.139</b>	<b>821.189</b>	<b>520.613</b>	<b>0</b>	<b>1.341.801</b>	<b>186.056</b>	<b>1.527.858</b>			<b>5.472.139</b>	<b>272.000</b>

Per Drejtimin e Njesise Ekonomike  
Fotina RONDO





ELKRI & Co shpk  
NIPT J74818825K

**Regjistri i Doganimeve te Importit per vitin 2013**

Ref.	Nr.FL.Dog.	Data	VL.Fatures	VL pa TVSH	TVSH
377	840	19/7/2013	325.336	360.630	72.126
379	840/1	19/7/2013	22.929	42.930	8.586
380	842	19/7/2013	160.976	189.155	37.831
381	842/1	19/7/2013	64.986	76.250	15.250
388	324	5/8/2013	447.125	514.800	102.960
389	324/1	5/8/2013	84.576	81.180	16.236
439	442	27/10/2013	810.918	821.965	164.393
590	1553	20/12/2013	434.214	486.410	97.282
591	1553/1	20/12/2013	47.124	52.800	10.560
592	3	20/12/2013	123.700	138.565	27.713
593	1553/3	20/12/2013	43.618	48.790	9.758
			<b>2.565.502</b>	<b>2.813.475</b>	<b>562.695</b>

Per Drejtimin e Njesise Ekonomike  
Fotina RONDO




ELKRI & Co shpk  
NIPT J74818825K

**Pasqyra per furnitura, nentrajtime dhe sherbime per vitin 2013**

Nr	EMERTIMI	Shuma leke	Per sa faturime
1	Shpenzime energji elektrike (604)		
2	Shpenzime per uje		
3	Shpenzime per avull		
4	Blerje pastokushme(Nenkontraktme) 611	8.004.691	
5	Shpenzime per qira		
6	Shpenzime per mirmbajtje		
7	Shpenzime per riparime		
8	Shpenzime per studime		
9	Personeli jashtem		
10	Pagesa dhe honorare		
11	Shpenzime taksa pushteti lokal	7.954	
12	Reklama ,publicitet		
13	Udhetime dieta (625)		
14	Shpenzime PTT (626)	193.503	
15	Shpenzime transporti (627)		
16	Sherbime bankare (628)	180.085	
17	Shpenzime te tjera (618)	512.702	
18	Prime sigurimi (616)	166.284	
19	Te tjera (607)		
	<b>Shuma :</b>	<b>9.065.219</b>	<b>8.877.180</b>

**Per Drejtimin e Njesise Ekonomike  
Fotina RONDO**



GJENDJE MAGAZINE 31.12.2013

Kartele	Pershkrimi	Njesia	Gjendje	Kosto	Vlefte
10	Depozita	cope	1	52.000	52.000
11	Kuti shperndarese	cope	150	210	31.500
119	Tabo hidraulike	ml	1.196	1.518	1.815.879
12	Hekur f 10	Kg	18.991	73	1.394.955
122	Rekorderi	cope	828	286	236.400
123	Rrjeta celiku	Kg	20.060	87	1.745.479
128	Bojra printeri	cope	5	6.983	34.917
129	Betonite	Kg	6.694	19	128.285
130	Oxhaqe	cope	7	19.843	138.900
133	WC	cope	16	4.319	69.100
134	Pleta plastike	Kg	538	3.167	1.703.608
135	Pjata dushi	cope	432	3.745	1.617.626
136	Lavaman	cope	20	2.620	52.400
137	te tjera	kv	1.180	25	29.400
138	element xinguar	Kg	3.406	130	442.780
139	Lesh guri	m2	323	212	68.548
14	Hekur f 12	Kg	169.097	73	12.291.595
140	Pllake cimento	m2	258	1.430	368.767
141	Falco gone	ml	1.717	59	100.661
142	Xham i thjeshte	m2	354	1.087	384.800
143	Vegla pune	cope	1	400.000	400.000
144	Cimento e bardhe	kv	30	1.600	48.000
145	Pllaka gipsi	m2	6.174	195	1.206.675
146	Gips	Kg	11.200	14	160.976
147	kolle patinimi	Kg	1.575	41	64.986
148	Tabo + rekorderi	Kg	404	331	133.660
149	Izolues tarace	Kg	500	283	141.500
15	Cimento	kv	21.450	758	16.258.318
160	Kulme	cope	150	52	7.750
161	Artikuj ndertimi	Kg	200	33	6.500
162	Pjese ashensori	cope	58	13.981	810.918
163	Boj vaji	Kg	594	376	223.344
164	Allci per patinim	Kg	850	55	47.124
165	Lesh xhami	m2	214	204	43.618
18	Pllaka	m2	9.684	824	7.979.740
19	Kolle pllakash	thase	455	566	257.465
2	Tabo per instalime elektrike	Kg	600	30	18.000
20	Shtoko	Kg	1.329	143	190.522
24	Llamarine	Kg	7.057	90	634.076
25	Profile Alumini i bardhe	Kg	1.838	621	1.141.788
32	Xham me ngjyre	m2	913	1.088	993.875
33	Lende druri	m3	65	26.102	1.701.083



34	Tulla 6x9x19	cope	16.820	14	230.080
35	Materiale elektrike	cope	57.438	81	4.652.478
37	Gelqere	thase	376.733	15	5.650.988
38	Polisterol	m3	2.886	407	1.173.978
40	Materiale hidraulike	cope	891	770	685.664
41	Profile celiku	Kg	18.840	110	2.072.400
50	Tjegulla cimento	cop	23.834	65	1.554.068
59	Tulla	cope	55.847	12	695.898
60	Fluhur mermeri	Kg	198.273	10	1.982.730
64	Dyer	cope	22	15.000	330.000
69	Materiale te ndryshme	cope	11.214	97	1.091.149
75	Kaminadhe	cope	211	208	43.910
78	Tubo	cope	2.276	905	2.059.780
85	Gozhde	Kg	2.500	6	14.575
87	Tel Bari	Kg	1.078	103	111.034
9	Rekorderi Plastike	Kg	300	135	40.500
95	Tubo celiku	Kg	250	42	10.375
	<b>Shuma</b>	<b>Leke</b>			<b>77.577.125</b>

**Per Drejtimin e Njesise Ekonomike  
Fotina RONDO**

*[Signature]*



## DEKLARATE

Mbeshtetur ne kerkesen dokumentare per **"Deklarimet ne lidhje me pjesemaresit ne kapital te shoqerise, kontabilistin ose zyren kontable nqs ploteson kushte per audit nga eksperti kontabel"**, deklarojme per sa me poshte:

➤ Pjesemares ne kapital te shoqerise eshte:

**Fotina Rondo eshte ortaku i vetem dhe ka 100% te kapitalit;**

➤ Kontabilist i kompanise eshte:

**Hristo Zisi**

➤ Kompania ploteson kushtet per audit nga eksperti kontabel **F&F AUDITING shpk**, NIPT **L14710803C**, me administrator **Z.Fatmir Sulo**, Ekspertit Kontabel, me Nr. licence 228, date 08.11.2011.

**Administrator**  
**Fotina RONDO**



## **SHENIMET SPJEGUESE**

Sqarim: Dhënia e shënimeve shpjeguese në këtë pjesë është e detyrueshme sipas SKK 2.

Plotesimi i te dhenave të kësaj pjese duhet të bëhet sipas kërkesave dhe strukturës standarte të percaktuara në SKK 2 dhe konkretisht paragrafeve 49-55. Rradha e dhenies së spjegimeve duhet të jetë :

- a) Informacion i përgjithshëm dhe politikat kontabel
- b) Shënime të shpjegojnë zërat e ndryshëm të pasqyrave financiare
- c) Shënime të tjera shpjeguese

### **A I Informacion i përgjithshëm**

- 1 Kuadri ligjor: Ligji 9228 dt 29.04.2004 "Per Kontabilitetin dhe Pasqyrat Financiare"
- 2 Kuadri kontabel i aplikuar : Standartet Kombetare te Kontabilitetit ne Shqiperi.(SKK 2; 49)
- 3 Baza e pergatitjes se PF : Te drejatat dhe detyrimet e konstatuara.(SSK 1, 35)
- 4 Parimet dhe karakteristikat cilesore te perdorura per hartimin e P.F. : (SKK 1; 37 - 69)

- a) Njesia ekonomike raportuese ka mbajtur ne llogarite e saj aktivet, pasivet dhe transakcionet ekonomike te veta.
- b) Vijemesia e veprimtarise ekonomike te njesise sone raportuse eshte e siguruar duke mos pasur ne plan ose nevojte nderprejten e aktivitetit te saj.
- c) Kompesim midis nje aktivit dhe nje pasivi nuk ka , ndersa midis te ardhurave dhe shpenzimeve ka vetem ne rastet qe lejohen nga SKK.
- d) Kuptueshmeria e Pasqyrave Financiare eshte realizuar ne masen e plote per te qene te qarta dhe te kuptushme per perdorues te jashtem qe kane njohuri te pergjitheshme te mjaftueshme ne fushen e kontabilitetit.
- e) Materialiteti eshte vleresuar nga ana jone dhe ne baze te tij Pasqyrat Financiare jane hartuar vetem per zera materiale
- f) Besueshmeria per hartimin e Pasqyrave Financiare eshte e siguruar pasi nuk ka gabime materiale duke zbatuar parimet e meposhteme :
  - Parimin e paraqitjes me besnikeri
  - Parimin e perparemise se permbajtjes ekonomike mbi formen ligjore
  - Parimin e paaneshmerise pa asnje influencim te qellimshem
  - Parimin e maturise pa optimizem te teperuar, pa nen e mbivleresim te qellimshem
  - Parimin e plotesise duke paraqitur nje pamje te vertete e te drejte te PF.
  - Parimin e qendrushmerise per te mos ndryshuar politikat e metodat kontabel
  - Parimin e krahasushmerise duke siguruar krahasimin midis dy periudhave.

### **A II Politikat kontabel**

- a. Per percaktimin e koston se inventareve eshte zgjedhur metoda "Cmimi mesatar i ponderuar" (SKK 4: 15)
- b. Vleresimi fillestar i nje elementi te AAM qe ploteson kriteret per njohje si aktiv ne bilanc eshte vleresuar me kosto. (SKK 5; 11)
- c. Per prodhimin ose krijimin e AAM kur kjo financohet nga nje hua, koston e huamarrjes (dhe interesat) eshte metoda e kapitalizimit ne koston e aktivit per periudhen e investimit.(SKK 5: 16)
- d. Per vleresimi i mepaseshem i AAM eshte zgjedhur modeli i koston duke i paraqitur ne bilanc me kosto minus amortizimin e akumuluar. (SKK 5; 21)
- e. Per llogaritjen e amortizimit te AAM (SKK 5: 38) njesia jone ekonomike ka percaktuar si metode te amortizimit te ndertesave metodën lineare dhe per AAM te tjera metodën e amortizimit mbi bazen e vlefes se mbetur ndersa normat e amortizimit jane perdorur te njellojta me ato te sistemit fiskal ne fuqi.

**Per Drejtimin e Njesise Ekonomike**

**Fotina RONDO**



**RAPORTI  
I  
EKSPERTIT KONTABEL TE REGJISTRUAR  
PER  
DEKLARATAT FINANCIARE TË VITIT 2013**

**SHOQERIA ELKRI & Co shpk**  
*(Shoqeri me Përgjegjësi të kufizuar)*

**Per periudhen kontabël te mbyllur me 31 Dhjetor 2013**

**S A R A N D E**

**28 Shkurt 2014**



## **Përmbajtja**

1. Raporti i Audituesit të Pavarur;
2. Pasqyrat e Pozicionit Financiar;
3. Pasqyra e të ardhurave dhe shpenzimeve;
4. Pasqyra e flukseve monetare;
5. Pasqyra e ndryshmeve në kapital;
6. Shënime

## **Raporti i Audituesit te Pavarur**

### **Ortakut të Shoqërisë**

**ELKRI & Co Shpk**

**Lagja Nr.4,  
Sarande, Albania**

Unë kam audituar pasqyrat financiare bashkëlidhur te Shoqërisë **ELKRI & Co shpk**, te cilat përfshijnë pasqyrën e pozicionit financiar te datës **31 Dhjetor 2013** dhe pasqyrën e ardhurave dhe shpenzimeve gjithpërfshirëse, pasqyrën e ndryshimeve në kapital dhe pasqyrën e flukseve të parasë për vitin e përfunduar në këtë datë dhe një përmbledhje të politikave të rëndësishme kontabël si dhe informacionin tjetër shpjegues.

### ***Përgjegjësia e Drejtimit për Pasqyrat Financiare***

Drejtimi është përgjegjës për përgatitjen dhe paraqitjen e drejtë të këtyre pasqyrave financiare në përputhje me Standardet Kombetare te Kontabilitetit, dhe për ato kontrole të brendëshme që drejtimi i gjykon të nevojshme për të bërë të mundur përgatitjen e pasqyrave financiare që nuk përmbajnë anomali materiale, qoftë për shkak mashtrimit apo gabimit.

### ***Përgjegjësia e Audituesit***

Përgjegjësia jonë është të shprehim një opinion mbi këto pasqyra financiare bazuar në auditimin tonë. Ne e kemi kryer auditimin ne përputhje me Standardet Ndërkombëtare të Auditimit.

Këto standarde kërkojnë që ne të respektojmë kërkesat etike dhe të planifikojmë e kryejmë auditimin për të arritur sigurinë e arsyeshme për faktin nëse pasqyrat financiare janë pa anomali materiale. Një auditim përfshin kryerjen e procedurave për të siguruar evidencën e auditimit rreth shumave dhe informacioneve shpjeguese të dhëna në pasqyrat financiare.

Procedurat e zgjedhura varen nga gjykimi i audituesit, përfshirë vlerësimin e rreziqeve të anomalisë materiale të pasqyrave financiare, qoftë për shkak të mashtrimi apo të gabimit.

Gjatë bërjes së këtyre vlerësimeve të rrezikut, audituesi merr në konsideratë kontrollin e brendshëm që ka të bëjë me përgatitjen dhe

paraqitjen e drejtë të pasqyrave financiare të entitetit, në mënyrë që të përcaktojnë procedurat e auditimit që janë të përshtatshme sipas rrethanave, por jo për qëllime të shprehjes së një opinioni mbi efikasitetin e kontrollit të brendshëm të entitetit.

Një auditim përfshin, gjithashtu, vlerësimin e përshtatshmërisë së politikave kontabël të përdorura dhe të arsyeshmërisë së çmuarjeve kontabël të bëra nga drejtimi, sikurse edhe vlerësimin e paraqitjes së përgjithshme të pasqyrave financiare.

Ne besojmë se evidenca e auditimit që kemi siguruar është e mjaftueshme dhe e përshtatshme për të siguruar një bazë për opinionin tonë të auditimit.

### **Opinionit**

Sipas opinionit tonë, pasqyrat financiare paraqesin në të gjitha aspektet materiale, në mënyrë të drejtë, për pozicionin financiar të Shoqërisë **ELKRI & Co shpk**, me datën 31 Dhjetor 2013 performancën e saj financiare dhe flukset e parasë për vitin e mbyllur në këtë datë, në përputhje me Standardet Kombëtare të Kontabilitetit.

Firma : **FATMIR SULO**

**Eksperti Kontabël i Regjistruar**

Datë : 25 Shkurt 2013

Adresa: Rruga "Abedin Dino" pranë Bashkise Sarande

