

Emertimi dhe Forma ligjore
NIPT -i
Adresa e Selise

" NIEM" Shpk

K36609610Q

L.3, Superstrada

Bilisht

Data e krijimit
Nr. i Regjistrit Tregetar

19.02.2004

Veprimtaria Kryesore

Punime, Ndertime, Prodhim mayeriale ndertimi,
Import-Eksport

PASQYRAT FINANCIARE

(Ne zbatim te Standartit Kombetar te Kontabilitetit Nr.2 te Permiresuar dhe
Ligjit Nr. 9228 Date 29.04.2004 Per Kontabilitetin dhe Pasqyrat Financiare)

Viti 2016

Pasqyra Financiare jane individuale
Pasqyra Financiare jane te konsoliduara
Pasqyra Financiare jane te shprehura ne
Pasqyra Financiare jane te rumbullakosura ne

Po

Jo

leke

leke

Periudha Kontabel e Pasqyrave Financiare

Nga

01.01.2016

Deri

31.12.2016

Data e mbylljes se Pasqyrave Financiare

05.03.2017

Pasqyra e Pozicionit Financiar (Balanci)

Nr	A K T I V E T	Shenime	2016	2015
	Aktivitet Afatshkurtra			
	▶ Aktivitet monetare	1	14,742,240	10,616,484
	1 Banka	1	643,850	52,763
	2 Arka	2	14,098,390	10,563,721
	▶ Investime			
	1 Në tituj pronësie të njërive ekonomike brenda grupit			
	2 Aksionet e veta			
	3 Te tjera Financiare			
	▶ Të drejta të arkëtueshme	2	15,511,192	14,277,475
	1 Nga aktiviteti i shfrytëzimit	1	15,511,192	14,277,475
	2 Nga njësitë ekonomike brenda grupit			
	3 Nga njësitë ekonomike ku ka interesa pjesëmarrëse			
	4 Te tjera			
	5 Kapital i nënshkruar i papaguar			
	▶ Inventarët	3	557,600	1,551,600
	1 Lëndë e parë dhe materiale të konsumueshme	1	557,600	1,551,600
	2 Prodhime në proces dhe gjysëmprodukte			
	3 Produkte të gatshme			
	4 Mallra			
	5 Aktive Biologjike (Gjë e gjallë në rritje e majmëri)			
	6 AAGJM të mbajtura për shitje			
	7 Parapagime për inventar			
	▶ Shpenzime të shtyra			
	▶ Të arkëtueshme nga të ardhurat e konstatuara			
I	Totali i Aktiveve Afatshkurtra		30,811,032	26,445,559
	Aktivitet Afatgjata			
	▶ Aktive financiare			
	1 Tituj pronësie në njësitë ekonomike brenda grupit			
	2 Tituj të huadhënies në njësitë ekonomike brenda grupit			
	3 Tituj pronësie në njësitë ekonomike ku ka interesa pjesëmarrëse			
	4 Tituj të huadhënies në njësitë ekonomike ku ka interesa pjesëmarrëse			
	5 Tituj të tjerë të mbajtur si aktive afatgjata			
	6 Tituj të tjerë të huadhënies			
	▶ Aktivitet materiale	4	37,724,233	38,109,283
	1 Toka dhe ndërtesa		32,253,000	32,253,000
	2 Impiante dhe makineri	2	5,410,241	5,811,071
	3 Të tjera Instalime dhe pajisje		60,992	45,212
	4 Parapagime për aktive materiale dhe në proces			
	▶ Aktivitet biologjike			
	▶ Aktive jo materiale:	5	957,420	867,420
	1 Koncesione,patenta,licenca,marka tregtare,të drejta dhe aktive të ngjashme	1	957,420	867,420
	2 Emri i Mirë			
	3 Parapagime për AAJM			
	▶ Aktive tatimore të shtyra			
	▶ Kapitali i nënshkruar i papaguar			
II	Totali i Aktiveve Afatgjata		38,681,653	38,976,703
	AKTIVE TOTALE		69,492,685	65,422,262

Pasqyra e Pozicionit Financiar (Balanci)

Nr	DETYRIMET DHE KAPITALI	Shenime	2016	2015
	► Detyrime afatshkurtra:	6	17,107,205	14,250,828
1	Titujt e huamarrjes			
2	Detyrime ndaj institucioneve të kredisë	2	1,879,519	
3	Arkëtime në avancë për porosi			
4	Të pagueshme për aktivitetin e shfrytëzimit	4	9,119,758	9,645,134
5	Dëftesa të pagueshme			
6	Të pagueshme ndaj njësive ekonomike brenda grupit			
7	Të pagueshme ndaj njësive ekonomike ku ka interesa pjesëmarrëse			
8	Të pagueshme ndaj punonjësve dhe sigurimeve shoqërore/shëndetsore	8	5,312,249	4,226,704
9	Të pagueshme për detyrimet tatimore	9	795,679	378,990
10	Të tjera të pagueshme			
	► Të pagueshme për shpenzime të konstatuara			
	► Të ardhura të shtyra			
	► Provizione			
	Totali i Detyrimeve Afatshkurtera		17,107,205	14,250,828
	► Detyrime afatgjata:			
1	Titujt e huamarrjes			
2	Detyrime ndaj institucioneve të kredisë			
3	Arkëtime në avancë për porosi			
4	Të pagueshme për aktivitetin e shfrytëzimit			
5	Dëftesa të pagueshme			
6	Të pagueshme ndaj njësive ekonomike brenda grupit			
7	Të pagueshme ndaj njësive ekonomike ku ka interesa pjesëmarrëse			
8	Të tjera të pagueshme			
	► Të pagueshme për shpenzime të konstatuara			
	► Të ardhura të shtyra			
	► Provizione:			
1	Provizione për pensionet			
2	Provizione të tjera			
	► Detyrime tatimore të shtyra			
	Totali i Detyrimeve afatgjata		0	0
	DETYRIMET TOTALE		17,107,205	14,250,828
	► Kapitali dhe Rezervat			
	► Kapitali i Nënshkruar	7	50,000,000	48,000,000
	► Primi i lidhur me kapitalin			
	► Rezerva rivlerësimi			
	► Rezerva të tjera	8	932,319	932,319
1	Rezerva ligjore			
2	Rezerva statutore			
3	Rezerva të tjera			
	► Fitimi i pashpërndarë			
	► Fitim / Humbja e Vitit	9	1,453,161	2,239,115
	Totali i Kapitalit		52,385,480	51,171,434
	TOTALI I DETYRIMEVE DHE KAPITALIT		69,492,685	65,422,262

Pasqyra e Performancës

(Pasqyra e të ardhurave dhe shpenzimeve)

Formati 1 – Shpenzimet e shfrytëzimit të klasifikuara sipas natyrës

Nr	Pershkrimi i Elementeve	Shenime	2016	2015
▶	Të ardhura nga aktiviteti i shfrytëzimit	10	23,324,822	28,222,152
▶	Ndryshimi në inventarin e produkteve të gatshme dhe prodhimit në proces			
▶	Puna e kryer nga njësi ekonomike dhe e kapitalizuar			
▶	Të ardhura të tjera të shfrytëzimit			
▶	Lënda e parë dhe materiale të konsumueshme	11	-13,087,399	-16,302,536
	1 Lënda e parë dhe materiale të konsumueshme		-13,087,399	-16,302,536
	2 Të tjera shpenzime			
▶	Shpenzime të personelit	12	-6,617,157	-5,044,315
	1 Paga dhe shpërblime		-5,670,229	-4,322,464
	2 Shpenzime të sigurimeve shoqërore/shëndetsore (paraqitur veçmas nga shpenzimet për pensionet)		-946,928	-721,851
▶	Zhvlerësimi i aktiveve afatgjata materiale			
▶	Shpenzime konsumi dhe amortizimi	13	-618,632	-1,512,724
▶	Shpenzime të tjera shfrytëzimi	14	-1,265,749	-2,638,799
▶	Të ardhura të tjera		0	105
	1 Të ardhura nga njësitë ekonomike ku ka interesa pjesëmarrëse (paraqitur veçmas të ardhurat nga njësitë ekonomike brenda grupit)			
	2 Të ardhura nga investimet dhe huatë e tjera pjesë e aktiveve afatgjata veçmas të ardhurat nga njësitë ekonomike brenda grupit)			
	3 Interesa të arkëtueshëm dhe të ardhura të tjera të ngjashme (paraqitur veçmas të ardhurat nga njësitë ekonomike brenda grupit)			105
▶	Zhvlerësimi i aktiveve financiare dhe investimeve financiare të mbajtura si aktive afatshkurtra			
▶	Shpenzime financiare	15	-10,560	0
	1 Shpenzime interesi dhe shpenzime të ngjashme (paraqitur veçmas shpenzimet për t'u paguar tek njësitë ekonomike brenda grupit)		-10,560	
	2 Shpenzime të tjera financiare			
▶	Pjesa e fitimit/humbjes nga pjesëmarrjet			
▶	Fitimi/Humbja para tatimit	16	1,725,325	2,723,883
▶	Shpenzimi i tatimit mbi fitimin	17	-272,164	-484,768
	1 Shpenzimi aktual i tatimit mbi fitimin			
	2 Shpenzimi i tatimit fitimit të shtyrë			
	3 Pjesa e tatimit fitimit të pjesëmarrjeve			
▶	Fitimi/Humbja e vitit	18	1,453,161	2,239,115
▶	Fitimi/Humbja për:			
	Pronarët e njësisë ekonomike mëmë			
	Interesat jo-kontrolluese			

Pasqyra e të Ardhurave Gjithëpërfshirëse

Nr	Pershkrimi i Elementeve	2016	2015
▶	Fitimi/Humbja e vitit	1,453,161	2,239,115
	Të ardhura të tjera gjithëpërfshirëse për vitin:		
	Diferencat (+/-) nga përkthimi i monedhës në veprimtari të huaja		
	Diferencat (+/-) nga rivlerësimi i aktiveve afatgjata materiale		
	Diferencat (+/-) nga rivlerësimi i aktiveve financiare të mbajtura për shitje		
	Pjesa e të ardhurave gjithëpërfshirëse nga pjesëmarrjet		
▶	Totali i të ardhurave të tjera gjithëpërfshirëse për vitin		
▶	Totali i të ardhurave gjithëpërfshirëse për vitin		
▶	Totali i të ardhurave/humbjeve gjithëpërfshirëse për:		
	Pronarët e njësisë ekonomike mëmë		
	Interesat jo-kontrolluese		

Pasqyra e Fluksit të Mjeteve Monetare

(metoda indirekte)

	2016	2015
▶ Fluksi i Mjeteve Monetare nga/(përdorur në) aktivitetin e shfrytëzimit		
<i>Fitim / Humbja e vitit</i>	1,725,325	2,723,883
<i>Rregullimet për shpenzimet jomonetare:</i>		
<i>Shpenzimet financiare jomonetare</i>		
<i>Shpenzimet për tatimin mbi fitimin jomonetar</i>	-272,164	-484,768
<i>Shpenzime konsumi dhe amortizimi</i>	600,882	1,491,899
<i>Zhvlerësimi i aktiveve afatgjata materiale</i>		479,506
<i>Fluksi i mjeteve monetare i përfshirë në aktivitetet investuese:</i>		
<i>Fitim nga shitja e aktiveve afatgjata materiale</i>		
<i>Ndryshimet në aktivet dhe detyrimet e shfrytëzimit:</i>		
<i>Rënie/(rritje) në të drejtat e arkëtueshme dhe të tjera</i>	-1,233,717	7,525,616
<i>Rënie/(rritje) në inventarë</i>	994,000	624,025
<i>Rritje/(rënie) në detyrimet e pagueshme</i>	1,770,833	-10,673,360
<i>Rritje/(rënie) në detyrime për punonjësit</i>	1,085,545	1,533,392
Mjete monetare neto nga/(përdorur në) aktivitetin e shfrytëzimit	4,670,704	3,220,193
▶ Fluksi i Mjeteve Monetare nga/(përdorur në) aktivitetin e investimit		
<i>Para neto të përdorura për blerjen e filialeve</i>		
<i>Para neto të arkëtuara nga shitja e filialeve</i>		
<i>Pagesa për blerjen e aktiveve afatgjata materiale</i>	-305,833	-1,144,504
<i>Arkëtime nga shitja e aktiveve afatgjata materiale</i>		
<i>Pagesa për blerjen e investimeve të tjera</i>		
<i>Arkëtime nga shitja e investimeve të tjera</i>		
<i>Dividentë të arkëtuara</i>		
Mjete monetare neto nga/(përdorur në) aktivitetin e investimit	-305,833	-1,144,504
▶ Fluksi i Mjeteve Monetare nga/(përdorur në) aktivitetin e financimit		
<i>Arkëtime nga emetimi i kapitalit aksionar</i>	-2,000,000	
<i>Arkëtime nga emetimi i aksioneve të përdorura si kolateral</i>		
<i>Hua të arkëtuara</i>		
<i>Pagesa e kostove të transaksionit që lidhen me kreditë dhe huatë</i>		
<i>Riblerje e aksioneve të veta</i>		
<i>Pagesa e aksioneve të përdorura si kolateral</i>		
<i>Pagesa e huave</i>		
<i>Pagesë e detyrimeve të qirasë financiare</i>		
<i>Interes i paguar</i>		
<i>Dividendë të paguar</i>	-239,115	-1,000,000
Mjete monetare neto nga/(përdorur në) aktivitetin e financimit	-239,115	-1,000,000
Rritje/(rënie) neto në mjete monetare dhe ekuivalentë të mjeteve monetare	4,125,756	1,075,689
Mjete monetare dhe ekuivalentë të mjeteve monetare më 1 janar	10,616,484	9,540,795
<i>Efkti i luhatjeve të kursit të këmbimit të mjeteve monetare</i>		
Mjete monetare dhe ekuivalentë të mjeteve monetare më 31 dhjetor	14,742,240	10,616,484

Pasqyra e Ndryshimeve në Kapitalin Neto

	Kapitali i nënshkruar	Primi i lidhur me kapitalin	Rezerva Rivlerësimi	Rezerva Ligjore	Rezerva Statutore	Rezerva të tjera	Fitimet e Pashpërdara	Fitim / Humbja e vitit	Totali	Interesa Jo-Kontrollues	Totali
► Pozicioni financiar më 31 dhjetor 2014	45,400,000			909,374			0	3,622,945	49,932,319		49,932,319
Efekti i ndryshimeve në politikat kontabël											
► Pozicioni financiar i rideklaruar më 1 janar 2015	45,400,000			909,374			3,622,945		49,932,319		49,932,319
Të ardhura totale gjithëpërfshirëse për vitin:											
Fitimi / Humbja e vitit								2,239,115	2,239,115		2,239,115
Të ardhura të tjera gjithëpërfshirëse:											
Totali i të ardhura gjithëpërfshirëse për vitin:											
Transaksionet me pronarët e njësisë ekonomike të njohura direkt në kapital:											
Emetimi i kapitalit të nënshkruar	2,600,000			22,945			-2,622,945		0		0
Dividendë të paguar							-1,000,000		-1,000,000		-1,000,000
Totali i transaksioneve me pronarët e njësisë ekonomike											
► Pozicioni financiar i rideklaruar më 31 dhjetor 2015	48,000,000			932,319			0	2,239,115	51,171,434		51,171,434
► Pozicioni financiar i rideklaruar më 1 janar 2016	48,000,000			932,319			2,239,115		51,171,434		51,171,434
Totali i të ardhura gjithëpërfshirëse për vitin:											
Fitimi / Humbja e vitit								1,453,161	1,453,161		1,453,161
Të ardhura të tjera gjithëpërfshirëse:											
Të ardhura totale gjithëpërfshirëse për vitin:											
Transaksionet me pronarët e njësisë ekonomike të njohura direkt në kapital:											
Emetimi i kapitalit të nënshkruar	2,000,000						-2,000,000		0		0
Dividendë të paguar							-239,115		-239,115		-239,115
Totali i transaksioneve me pronarët e njësisë ekonomike											
► Pozicioni financiar më 31 dhjetor 2016	50,000,000			932,319			0	1,453,161	52,385,480		52,385,480

Shoqeria " NIEM " Sh.p.k. BILISHT

SHENIMET SPJEGUESE

A I Informacion i përgjithshëm

- 1 Kuadri ligjor: Ligjit 9228 dt 29.04.2004 "Per Kontabilitetin dhe Pasqyrat Financiare"
- 2 Kuadri kontabel i aplikuar : Stndartet Kombetare te Kontabilitetit ne Shqiperi.(SKK 2;)
- 3 Baza e pergatitjes se PF : Mbi bazen e konceptit te materialitetit.(SSK 1, 1-3)
- 4 Parimet baze per pergatitjen e Pasqyrave Financiare: (SKK 1; 40 - 90)
 1. Parimi i njesise ekonomike: mban ne llogarite e saj aktivet,detyrimet dhe transaksionet ekonomike te veta.
 2. Parimi i vijimesise: veprimtaria ekonomike e njesise sone raportuse eshte e siguruar duke mos pasur ne plan ose nevojte nderprerjen e aktivitetit te saj.
 3. Kompensimi: midis nje aktivi dhe nje pasivi nuk ka , ndersa midis te ardhurave dhe shpenzimeve ka vetem ne rastet qe lejohen nga SKK.
 4. Kuptushmeria e Pasqyrave Financiare eshte realizuar ne masen e plote per te gene te qarta dhe te kuptushme per perdorues te jashtem qe kane njohuri te pergjitheshme te mjaftueshme ne fushen e kontabilitetit.
 5. Materialiteti eshte vleresuar nga ana jone dhe ne baze te tij Pasqyrat Financiare jane hartuar vetem per zera materiale.
 6. Besushmeria per hartimin e Pasqyrave Financiare eshte e siguruar pasi nuk ka gabime materiale duke zbatuar parimet e meposhteme :
 - Parimin e paraqitjes me besnikeri
 - Parimin e perparetise se permbajtjes ekonomike mbi formen ligjore
 - Parimin e paaneshmerise pa asnje influencim te qellimshem
 - Parimin e maturise pa optimizem te teperuar,pa nen e mbivleresim te qellimshem
 - Parimin e plotesise duke paraqitur nje pamje te vertete e te drejte te PF.
 - Parimin e qendrushmerise per te mos ndryshuar politikat e metodat kontabel
 - Parimin e krahasushmerise duke siguruar krahasimin midis dy periudhave.

A II Politikat kontabël

Per percaktimin e koston se inventareve eshte zgjedhur metoda "FIFO" (hyrje e pare , dalje e pare.(SKK 4:)

Vleresimi fillestar i nje elementi te AAM qe ploteson kriteret per njohje si aktiv ne bilanc eshte vleresuar me kosto. (SKK 5;)

Per prodhimin ose krijimin e AAM kur kjo financohet nga nje hua,koston e huamarrjes (dhe interesat) eshte metoda e kapitalizimit ne koston e aktivitetit per periudhen e investimit.(SKK 5:)

Per vleresimi i mepaseshem i AAM eshte zgjedhur modeli i koston duke i paraqitur ne bilanc me kosto minus amortizimin e akumuluar. (SKK 5;)

Per llogaritjen e amortizimit te AAM (SKK 5:) njesia jone ekonomike ka percaktuar si metode te amortizimit te A.Agj.M metoden e amortizimit mbi bazen e vlefes se mbetur ndersa normat e amortizimit jane perdorur te njellojta me ato te sistemit fiskal ne fuqi dhe konkretisht :

- Per ndertesat me 5 % te vlefes se mbetur.
- Kompjutera e sisteme informacioni me 25 % te vlefes se mbetur
- Te gjitha AAM te tjera me 20 % te vlefes se mbetur

Per llogaritjen e amortizimit te AAJM (SKK 5:) njesia ekonomike raportuese ka percaktuar si metode te amortizimit ate lineare me normen e amortizimit 15 % ne vit.

Shoqeria "NIEM" Sh.P.K. Bilisht

B. Shenime per zerat e Pasqyrave Financiare.

BILANCI

Aktive Afatshkurtra

1 Aktive monetare

1 Banka	643,850	leke	14,742,240	leke
2 Arka	14,098,390	"		
	14,742,240	"		

2 Te drejta te Arketueshme

1 Nga aktiviteti I shfrytezimit

1.Komuna Miras.....	10,759,613	leke
2. Bashkia Korce.....	98,670	"
3.Vashtmia.....	167,219	"
4. Drejtoria Rajonale e Rrugeve Gjirokaster	982,440	"
5. Autoriteti Rrugor Shqiptar.....	1,263,780	"
6. Bordi Rajonal I Kullimit	155,670	"
7. Gener 2 Shpk.....	83,400	"
8. RS&M.....	2,000,400	"
Shuma	15,511,192	"

3 Inventari

Gjendja e materileve ndihmese	557,600	leke
-------------------------------	---------	------

Aktive Afatgjata

4 Aktivjet Materiale

Aktive afatgjata materiale paraqiten ne Bilanc me vleren e tyre neto.

Aktive afatgjata materiale ne bilanc perbehen si me poshte:

1 Toka	32,253,000	leke
2 Impiante dhe makineri	5,410,243	"
3 Te tjera instalime dhe pajisje	60,992	"
Shuma	37,724,235	"

Struktura e aktiveve afatgjata materiale eshte si me poshte:

	<u>Vlera Bruto</u>	<u>Amortizimi</u>	<u>Vlera Neto</u>
1 Toka	32,253,000	-	32,253,000
2 Instalime tek,makineri pjsje etj	6,608,920	4,313,120	2,295,800
3 Mjete transporti	12,785,697	9,771,254	3,014,443
4 Pajisje informatike dhe zyre	379,289	315,297	63,992
Shuma	52,026,906	14,399,671	37,627,235

5 Aktive jo materiale

Certifikate ISO	957,420	Leke
-----------------	---------	------

6 Detyrime afatshkurtra

6 Te pagueshme per akytivitetin e shfrytezimit

6/i Te pagueshme ndaj furnitoreve

1 Kastrati Sha.....	2,558,061	leke
2 Spartak sa.....	5,379,808	"
3 Vashtmia Shpk.....	231,000	"
4 Certificazione di qualita itaiana.....	108,000	"



Shoqeria "NIEM" Sh.P.K. Bilisht

5 ICDQ.....	81,360	"
6 IDK Konstruksion.....	67,589	"
7 Qafzezi	207,940	"
8 Zaci oil.....	486,000	"
Shuma	9,119,758	"

Te pagueshme ndaj punonjesve dhe sigurime shoqerore.

Paga te papaguara	5,174,144	leke
Sig Shoq e shendetsore	138,105	"
Shuma	5,312,249	"

Detyrime tatimore

Shteti tatim mbi te ardhurat	3,640	leke
TVSh per muajin dhjetor	618,653	"
Tatim Fitimi	173,386	"
Shuma	795,679	"

7 Kapitali Aksionar I shoqerise eshte ne vleren 50 000 000 Leke

8 Rezerva ligjore te krijuara ne shumen 932.319 leke.

9 Fitime (Humbje) e vitit financiar pas zbritjes se tatimit mbi fitimin eshte 1.453.161 Leke.

PASQYRA TE ARDHURAVE DHE SHPENZIMEVE

10 Shitjet Neto.

1 Nga kryerja e punimeve dhe sherbimeve	23,324,822	leke
---	------------	------

11 Mallrat, lendet e para dhe sherbimet.

1 Materiale Ndhimese	4,489,797	leke
2 Lende Djegese	7,240,712	"
3 Pjese kembimi+ Vajra	1,356,890	"
Shuma	13,087,399	"

12 Shpenzime te personelit.

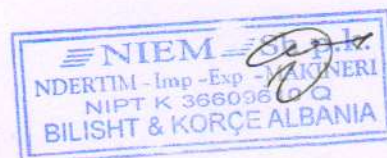
1 Pagat	5,670,229	leke
2 Sigurimet Shoqerore	946,928	"
Shuma	6,617,157	"

13 Renia ne vlere dhe amortizimi.

1 Amortizimi i AAM per vitin 2016	600,882	leke
2 Konsumi mi Inventar I Imet	17,750	"
Shuma	618,632	"

14 Shpenzime te tjera nga veprimtaria e shfrytezimit.

1 Sherbime nga te trete	204,850	leke
2 Shpenzime per telefon	63,428	"
3 Taksa Vendore	138,420	"
4 Taksa regjistrimi	182,199	"
5 Siguracione	54,776	"
6 Gjoba	89,101	"
7 E. Elektrike	27,216	"
8 Komisione bankare	78,393	"
9 Mirmbajtje Certif Iso	274,500	"
10 Te tjera	152,866	"
Shuma	1,265,749	"



Shoqeria "NIEM" Sh.P.K. Bilisht

15 Shpenzime financiare

Shpenzime nga interesat bankare 10,560 leke

16 Fitimi (Humbja) para tatimit.

1,725,325 leke

17 Shpenzimet e Tatimit mbi Fitimin.

Ne parcaktimin e rezultatit tatimor shoqeria ka marre ne konsiderate shpenzime te panjohura per efekte fiskale (gjoba te paguara) dhe per rrjedhoje do kemi:

Rezultati para Tatimit	1,725,325	leke
Shpenzime te panjohura	89,101	"
Fitimi Tatimor	1,814,426	"
Tatim Fitimi 15%	272,164	"

18 Fitimi (humbja) neto e vitit financiar.

Rezulton nga:

Rezultati para Tatimit	1,725,325	leke
Tatim Fitimi	272,164	"
Fitimi neto i ushtrimit	1,453,161	"

Hartoi

ILIRJAN HABIB
KONTABILITATI
19981004N

Per Shoqerine "NIEM" Sh.p.k Bilisht

Administratori

(Armandi KAMBO)



INVENTARI

Subjekti
NIPT
Aktiviteti

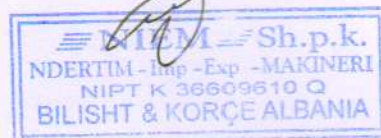
"NIEM" ShPK
K36609610Q
Ndertim

31.12.2016

Nr.	Artikulli	Nj/m	Sasia	Kosto	Vlera
Materiale ndihmese					
1	Hekur	kg	6,000	71	426,000
2	Tombino fi 800	cope	13	8,462	110,000
3	Hekur skrap	kg	1,200	18	21,600
TOTALI					557,600

Administratori

(Armandi KAMBO)



Aktivitet Afatgjata Materiale me vlere fillestare 2016

Nr	Emertimi	Sasia	Gjendje 01.01.2016	Shtesa	Pakesime	Gjendje 31.12.2016
1	Toka		32,253,000		0	32,253,000
2	Ndertime		0		0	0
3	Makineri,paisje		6,425,587	183,333		6,608,920
4	Mjete transporti		12,785,697			12,785,697
5	kompjuterike		343,789	32,500		376,289
	TOTALI		51,808,073	215,833	0	52,023,906

Amortizimi A.A.Materiale 2016

Nr	Emertimi	Sasia	Gjendje 01.01.2016	Shtesa	Pakesime	Gjendje 31.12.2016
1	Toka		0	0	0	0
2	Ndertime		0	0	0	0
3	Makineri,paisje,vegla		3,963,898	249,225		4,213,123
4	Mjete transporti		9,436,315	334,938		9,771,253
5	kompjuterike		298,577	16,720		315,297
	TOTALI		13,698,790	600,883	0	14,299,673

Vlera Kontabel Neto e A.A.Materiale 2016

Nr	Emertimi	Sasia	Gjendje 01.01.2016	Shtesa	Pakesime	Gjendje 31.12.2016
1	Toka		32,253,000			32,253,000
2	Ndertime		0			0
3	Makineri,paisje,vegla		2,461,689	183,333	249,225	2,395,797
4	Mjete transporti		3,349,382	0	334,938	3,014,444
5	kompjuterike		45,212	32,500	16,720	60,992
	TOTALI		38,109,283	215,833	600,883	37,724,233

Administratori

(Armandi KAMBO)

Inventari I automjeteve ne pronesi te subjektit 2016

Subjekti
NIPT

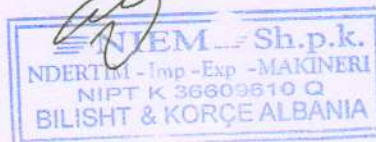
"NIEM" ShPK
K36609610Q

Nr	Lloji I automjetit	Kapaciteti	Targa	Vlera
1	Eskavator 1m3		ABMT55	950,000
2	Eskavator 1m3		AA250MT	2,900,000
3	Kamion	12 ton	AA481MG	875,000
4	Kamion	12 ton	AA480MG	1,023,590
5	Asfaltoshtruese		DV3048A	2,490,520
6	Rul		DV3049A	1,310,800
7	Kamioncine	1,2 ton	AA155NY	525,960
8	Rimorkio e perdorur		ADR386	177,187
9	Grejder		AAMT55	552,680
10	Kamion Man		ABMT46	1,700,000
11	Kamion vetshkarues me vinc		AA359HV	279,960
	Shuma			12,785,697

Per Shoqerine "NIEM" Shpk

ADMINISTRATORI

(Armandi KAMBO)



Inventari I makinerive ne pronesi te shoqerise Niem Shpk 2016

Nr	Emertimi	Sasia	Cmimi	Vlera fillestare
II	Makineri pajisje			
1	Matrapik eskavatori Case	1	1,335,142	1,335,142
2	Matrapik Fadrome JCB	1	980,000	980,000
3	Bot Uji 7500 litra	1	354,000	354,000
4	Kove spaeciale eskavatori	1	340,000	340,000
5	Pajisje Batipal parmake	1	207,000	207,000
6	Preres asfalti	1	170,620	170,620
7	Makineri benzine	1	37,655	37,655
8	Disk betoni	3	20,010	60,030
9	Saldatrice	1	124,860	124,860
10	Matrapik	2	40,760	81,520
11	Share me rrota	2	46,965	93,930
12	Preres pllaka	2	31,560	63,120
13	Betoniere	2	22,320	44,640
14	Pompe	2	23,930	47,860
15	Zmerilues	1	21,980	21,980
16	Vinc	2	14,625	29,250
17	Kompresor	1	13,850	13,850
18	Pompe	1	20,715	20,715
19	Elektromotor kompresori	1	14,000	14,000
20	Matrapik	1	63,460	63,460
21	Saldatrice	1	63,220	63,220
22	Vinc	1	45,120	45,120
23	Freze	2	29,440	58,880
24	Krah Vinci	2	20,150	40,300
25	Sharre	1	17,960	17,960
26	Pompe	2	34,890	69,780
27	Reklamues	1	9,795	9,795
28	Lavazh	1	24,970	24,970
29	Elektromotor kompresori	1	19,240	19,240
30	Makineri elektrike	1	16,740	16,740
31	M Share	1	33,930	33,930
32	Saldatrice	1	19,510	19,510
33	Baladeze	5	4,200	21,000
34	Trapan	1	17,765	17,765
35	Prerese	1	18,620	18,620
36	Mates	1	10,165	10,165
37	Aspirator	1	22,915	22,915
38	Vinc	1	20,170	20,170
39	Pajisje sperkatje bitumi	1	174,060	174,060
40	Korese Bari	1	25,000	25,000
41	Betoniere	5	15,000	75,000
42	Kompresor	1	114,470	114,470
43	Motoshare	1	50,440	50,440
44	Prerese	1	47,208	47,208
45	Matrapik	1	19,883	19,883
46	Krik	1	17,431	17,431
47	Betoniere	1	24,514	24,514
48	Lavazh	1	53,759	53,759
49	Korrese bari	1	20,606	20,606
50	Bngjeshes Vibrues TV80N	1	25,000	25,000
51	Cekic I perdorur	1	1,123,360	1,123,360
52	Aparat Azoti	1	21,144	21,144
53	Korse Bari hidraulike	1	21,444	183,333
	Shuma			6,608,920