

4544
31/03/15

PASQYRAT FINANCIARE


(Mbeshtetur ne Ligjin nr.9228, date 29.04.2004 "Per Kontabilitetin dhe Pasqyrat Financiare"
te ndryshuara dhe Standartet Kombetare te Kontabilitetit)

[Handwritten signature]
[Handwritten signature]

Te dhena identifikuese


Te dhena te tjera

Emri	"Gjelberimi 2000" shpk	Pasqyra Financiare	Individuale
NIPT-	L21513012D	Monedha	Leke
Adresa	Rr.Liria,Kamez-Tirane	Periudha Kontabel	01.01.2014- 31.12.2014
Data e krijimit	01/03/2012	Data e krijimit	01/03/2012
Fusha e veprimit	Tregeti bime dekorative dhe prodhim i tyre.	Fusha e veprimit	Tregeti bime dekorative
		Data e Plotesimit PF	25.03.2015

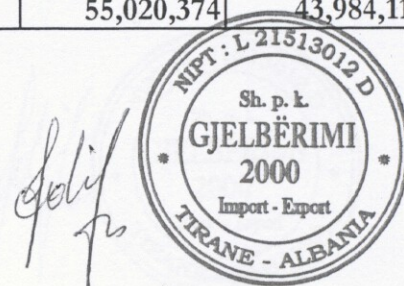



Arbinoz
Arbinoz

	Shenime	Viti 2014	Viti 2013
AKTIVET AFATSHKURTERA			
		5,608,222	2,494,753
1	Aktive Monetare		
	Derivative dhe aktive te mbajtura per tregetim		
2	Derivativet	0	
(i)	Aktivet e mbajtura per tregetim	0	
(ii)	Totali 2	0	0
3	Aktive te tjera financiare afatshkurtera		
(i)	Llogari/Kerkesa te arketueshme	4,606,212	2,877,515
(ii)	Llogari/Kerkesa te tjera arketueshme (TVSH)	339,866	0
(iii)	Instrumenta te tjera borxhi	0	
(iv)	Investime financiare	0	
	Totali 3	4,946,078	2,877,515
	Inventari		
(i)	Lendet e para	21,751,137	17,688,001
(ii)	Prodhim ne proces		
(iii)	Produkte te gatshme		
(iv)	Mallra per rishitje	20,530,346	18,067,736
(v)	Parapagesa per furnizime		
	Totali 4	42,281,483	35,755,737
	Aktive afat shkurtera te mbajtura per rishitje		
	Parapagimet dhe shpenzimet e shtyra		
	TOTALI I AKTIVEVE AFATSHKURTERA (I)	52,835,783	41,128,005
	AKTIVET AFATGJATA		
	Investimet financiare afatgjata		
)	Aksione dhe investime tjera ne pjesmarrje		
(i)	Aksione dhe letra te tjera me vlere		
(ii)	llogari/kerkesa te arketueshme afat gjata		
	Totali 1	0	
	Aktivets aftgjata materiale		
	Toka	0	
)	Ndertesa	0	
(i)	Makineri dhe paisje	2,184,591	2,299,570
	Totali 2	2,184,591	2,299,570
	Aktivets afatgjata jomateriale		
	Emri I mire	0	
)	Shpenzimet e zhvillimit	0	
(i)	Aktive te tjera aftgjata jomateriale	0	
	Totali 3	0	
	Kapital aksionar i papaguar		
	Aktive te tjera afatgjata		
	TOTALI I AKTIVEVE AFTGJATA (II)	2,184,591	2,299,570
	TOTALI I AKTIVEVE (I + II)	55,020,374	43,427,575



DETYRIMET DHE KAPITALI		Shenime	Viti 2014	Viti 2013
DETYRIMET AFTSHKURTRA				
Derivativet				
Huamarrjet				
)	<i>Huate me obligacione afatshkurtera</i>		941,626	141,626
i)	<i>Kthimet/ripagesat e huave afatgjta</i>			
Totali 2			941,626	141,626
Huate dhe parapagimet				
)	<i>Te pagueshme ndaj furnitoreve</i>		8,560,070	905,317
i)	<i>te pagueshme ndaj punonjesve</i>		46,114	190,910
ii)	<i>Detyrimet tatimore</i>		194,600	0
v)	<i>Hua te tjera</i>		1,000,000	408,765
)	<i>Parapagime te arketuara</i>		0	
Totali 3			9,800,784	1,504,992
Ortake			0	0
Provizionet afatshkurtera			0	0
TOTALI I DEYR. AFATSHKURTERA (I)			10,742,410	1,646,618
DETYRIMET AFATGJATA				
<i>Huate afatgjata</i>			397,750	397,750
)	<i>Hua, bono dhe detyrime nga qeraja financiare</i>		0	0
i)	<i>Bonot e konvertueshme</i>		0	0
Totali 1			397,750	397,750
<i>Huamarrjet e tjera afatgjata</i>			0	0
<i>Provizionet afatgjata</i>			0	0
<i>Grantete dhe te ardhurat e shtyra</i>			0	0
TOTALI I DEYR. AFATGJATA (II)			397,750	397,750
TOTALI I DEYRIMEVE			11,140,160	2,044,368
II KAPITALI				
<i>Aksionet e pakices (Ne PF e konsoliduara)</i>				
<i>Kapitali qe u perket aksionereve te shoqerise meme.</i>				
<i>Kapitali aksionar</i>			38,609,000	38,609,000
<i>Primi i aksionit</i>			0	
<i>Njesite ose aksionet e thesarit (negative)</i>			0	
<i>Rezervat statutore</i>			0	
<i>Rezervat Ligjore</i>			0	
<i>Rezerva te tjera</i>			0	
<i>Fitimete pashperndara</i>			5,271,214	3,330,748
0	<i>Fitim (Hummbja) e vitit financiar</i>			0
TOTALI I KAPITALIT (III)			43,880,214	41,939,748
TOTALI I DEYRIMEVE DHE KAPITALIT (I+II+III)			55,020,374	43,984,116




PASQYRA E TE ARDHURAVE DHE SHPENZIMEVE

(Bazuar ne klasifikimine Shpenzimeve sipas Natyres)

Pershkrimi i elementeve	Referencat Nr llog.	Viti 2014	Viti 2013
Shitjet neto	701,705	9,963,971	20,304,981
Te ardhura te tjera nga veprimtaritee shfrytezimit	702-708		713,560
Ndryshimet ne inventarin e produkteve te gatshme dhe prodhimet ne proces	71		
Materialet e konsumuara	601-608	3,978,695	15,408,735
Kosto e punes	641-648		
> Pagat e Personelit	641	4,837,000	1,096,000
> Shpenzimet per sigurimet shoqerore dhe shendetesore	644	278,890	277,862
Amortizimet dhe zhvlresimet	68	114,979	
Shpenzime te tjera	61-63	1,822,906	1,434,176
Totali i shpenzimeve (shuma 4-7)		8,032,470	18,216,773
Fitimi apo humbja nga veprimtaria kryesore (1+2+/-3-8)		1,931,501	2,801,768
Te ardhura dhe shpenzime financiare nga njesite e kontrolluara	761,661		0
Te ardhurat dhe shpenzime financiare nga pjesmarrjet	762,662		0
Te ardhurat dhe shpenzimet financiare		0	0
Te ardhurat de shpenzime financiare nga investimet e tjera afatgjata	763,764,765,664,665	0	0
Te ardhurat dhe shpenzimet nga interesa	767,667		
Fitimi (Hmbjet)nga kurset e kembimit	769,669	0	0
Te ardhura dhe shpenzime te tjera financiare	768,668		
Totali i te ardhurave dhe shpenzimeve financiare(12.1+/-12.2+/-12.3+/-12.4)		0	0
Fitimi (Humbja) para tatimit (9+/-13)		1,931,501	2,801,768
Shpenzimet e tatimit mbi fitimin	69	289,725	280,177
FITIM (HUMBJA) NETO E VITIT FINANCIAR		1,641,776	2,521,591
Elementet e pasqyrave te konsoliduara			



	Kapitali aksionar që i përket aksionarëve të shoqërisë mëmë							Zotërimet e aksionarëve të pakicës	Totali
	Kapitali aksionar	Primi i aksionit	Aksionet e thesarit	Rezerva statusore dhe ligjore	konvertimit të monedhave	Fitimi i pashpërndarë	Totali		
Pozicioni i rregulluar	X	X	(X)	X	(X)	X		X	
Efektet e ndryshimit të kurseve të këmbimit gjatë konsolidimit					X			X	
Totali i të ardhurave apo i shpenzimeve, që nuk janë njohur në pasqyrën e të ardhurave dhe shpenzimeve					X			X	
Fitimi neto i vitit financiar	809,157					809,157		809,157	
Dividendët e paguar						(X)		(X)	
Transferime në rezervën e detyrueshme statusore				X		(X)		-	
Emetimi i kapitalit aksionar	X	X						X	
Pozicioni më 31 dhjetor 2012	X	X	(X)	X	(X)	X		X	
809,157		0			809,157			809,157	
Efekte të ndryshimeve të kurseve të këmbimit gjatë konsolidimit					(X)			(X)	
Totali i të ardhurave apo shpenzimeve, që nuk janë njohur në pasqyrën e të ardhurave dhe shpenzimeve					(X)			(X)	
Fitimi neto për periudhën kontabël	2,521,591					809,157		3,330,748	
Dividendët e paguar						(X)		(X)	
Emetimi i kapitalit aksionar	X	X						X	
Aksionet e thesarit të riblera			(X)					(X)	
Pozicioni më 31 dhjetor 2013	2,521,591	X	(X)	X	(X)	809,157		809,157	



2000
Import - Export

PASQYRA E FLUKSIT MONETAR - METODA DIREKTE

Nr	Pasqyra e Fluksit Monetar-Metoda Direkte	VITI 2014	VITI 2013
A	Fluksi monetar nga veprimtaria e shfrytezimit	1,540,280	-473,647
	Mjetet monetare (MM) te arketuara nga klientet	10,228,068	6,916,769
	MM te paguara ndaj furnitoreve dhe punonjesve	-8,275,761	-7,226,454
	MM te ardhura nga Veprimtarite	800,000	0
	Interesi paguar		0
	Tatimi mbi fitimin i paguar	-1,212,027	-163,962
	MM neto nga veprimtarite e shfrytezimit	1,540,280	-473,647
B	Fluksi monetar nga veprimtarite investuese	1,000,000	-1,381,600
	Blerja e njesise kontrolluar X minus parate e arketuara		0
	Blerja e aktiveve afatgjata materiale		-1,381,600
	Te ardhura nga shitja e paisjeve		0
	Interesi arketuar		0
	Dividentet e arketuar	1,000,000	0
	MM neto te perdorura ne veprimtarine investuese	1,000,000	-1,381,600
C	Fluksi monetar nga aktivitetet financiare	0	0
	Te ardhura nga emetimi I kapitalit aksioner	0	0
	Te ardhura nga huamarrjet afatgjata	0	0
	Pagesat e detyrimeve te tjera(taksa.Tvsh etj)	0	0
	Dividentet e paguar	0	0
	MM neto e perdorura ne veprimtarine financiare	0	0
D	Rritja/Renia neto e mjeteve financiare	2,540,280	-1,855,247
E	Mjetet financiare ne fillim te periudhes kontabel	2,926,316	4,350,000
F	Mjetet monetare ne fund te periudhes kontabel	5,466,596	2,494,753

Handwritten signature



Handwritten signature