



Pasqyra e Pozicionit Financiar (Balanci) te Vitit 2017 Ne Leke

Nr	A K T I V E T	Shenime	Periudha Raportuese 2017	Periudha Para ardhese 2016
I	AKTIVET AFATSHKURTRA			
1	Mjetet monetare dhe ekuivalente me to			
1	Banka		38,645,439	24,353,102
2	Arka		6,496,757	4,845,859
	Totali		45,142,196	29,198,961
2	Aktive financiare afatshkurtra :		0	0
1	Ne tituj pronesie te njesive ekonomike brenda grupit			
2	Aksionet e veta			
3	Te tjera financiare			
3	Llogari te arketueshme :			
1	Llogari kerkesa te arketueshme		1,186,863,977	867,097,276
2	Llogari te drejta ndaj organeve tatimore, doganore		1,185,083	3,277,253
3	Te tjera te arketueshme		0	0
	Totali		1,188,049,060	870,374,529
4	Inventaret			
	Lendet e para, materiale te konsumueshme, inventar i imet			
1	imet		3,394,591	6,832,834
2	Mallra per rishitje		1,540,202,193	1,450,941,010
3	AAGJM te mbajtura per shitje			
4	Parapagesa per furnizime			
	Totali		1,543,596,784	1,457,773,844
5	Parapagimet dhe shpenzimet e shtyra			
1	Parapagimet dhe shpenzimet e shtyra		370,221,439	131,264,801
	Totali		370,221,439	131,264,801
	AKTIVE TOTALE AFATSHKURTRA		3,147,009,479	2,488,612,135
II	AKTIVET AFATGJATA			
1	Investimet financiare afatgjata			
2	Aktive afatgjata materiale			
1	Toka		307,626,757	307,626,757
2	Ndertesa		113,546,432	109,300,832
3	Impiante dhe makineri			
4	Te tjera instalime dhe pajisje, mjete transporti		64,544,172	52,909,665
5	Aktive afatgjata materiale pajisje zyre, informatike		20,323,624	20,118,705
6	Aktive afatgjata materiale ne proces			
7	Aktive tjera afatgjata			
	Totali		506,040,985	489,955,959
3	Aktive afatgjata jo materiale			
4	Aktive te tjera afatgjata jo materiale		465,193	605,571
5	Aktive tatimore te shtyra			
	AKTIVE TOTALE AFATGJATA		506,506,178	490,561,530
	TOTALI AKTIVEVE (I+II)		3,653,515,657	2,979,173,665



Nr	DETYRIME DHE KAPITALI	Shenime	Periudha Raportuese	Periudha Para ardhese
I	DETYRIME AFATSHKURTERA			
I	Detyrime afatshkurtra :			
1	Huate afatshkurtra overdrafte		175,886,614	159,880,499
2	Parapagime te arketuara nga kliente		246,682,876	35,455,041
3	Llogari te pagueshme per furnitoret		1,204,509,972	1,011,145,035
5	Te pagueshme ndaj punonjesve dhe sig shoq/shendit.		2,090,953	1,757,068
6	Te pagueshme per detyrimet tatimore per TAP		232,426	146,600
7	Te pagueshme per detyrimet tatimore per Tatim fitimin		21,163,067	7,749,534
8	Te pagueshme per detyrimet tatimore per Tvsh		8,423,639	11,370,915
9	Te pagueshme per detyrimet tatimore tatim ne burim		1,282,582	1,272,980
10	Te pagueshme per detyrime leje lindje		178,955	402,369
11	Dividente per tu paguar			7,815,000
12	Te tjera te pagueshme per qeradhenesit		8,592,223	5,928,888
	Detyrime afatshkurtra :		1,669,043,307	1,242,923,929
II	Te pagueshme per shpenzime te konstatuara			
III	Grantet dhe te ardhurat e shtyra			
IV	Provizionet afatshkurtra			
	TOTALI I DETYRIMEVE AFATSHKURTRA		1,669,043,307	1,242,923,929
II	DETYRIME AFATGJATA			
I	Detyrime afatgjata :			
1	Huate afatgjata			
2	Huate afatgjata ndaj institucioneve bankare		165,993,833	225,608,549
3	Parapagime te arketuara			
4	Te tjera te pagueshme afatgjate			
	Detyrime afatgjata :		165,993,833	225,608,549
2	Te pagueshme per shpenzime te konstatuara			
3	Grantet dhe te ardhurat e shtyra			
4	Provizionet afatgjata			
5	Detyrime tatimore te shtyra			
	TOTALI I DETYRIMEVE AFATGJATA		165,993,833	225,608,549
	DETYRIME TOTALE		1,835,037,140	1,468,532,478
III	KAPITALI			
1	Kapitali aksionar I nenshkruar		1,200,000,000	1,200,000,000
2	Primi aksionit I lidhur me kapitalin			
3	Rezerva rivlersimi			
	Rezervat e tjera:			
1	Rezervat statutore dhe ligjore		310,641,189	145,747,354
2	Rezerva te tjera		72,864,863	56,375,480
3	Fitimi (Humbja) e vitit financiar		237,776,326	89,371,874
	TOTALI I KAPITALIT		1,510,641,189	1,510,641,187
	TOTALI I PASIVEVE (I+II+III)		3,345,678,329	2,979,173,665




BRUNES Shpk

Pasqyra e te Ardhurave dhe Shpenzimeve Gjithperفشيره viti 2017


(Vlerat jane te shprehura ne lek)

Nr	Pershkrimi i Elementeve	Periudha Raportuese	Periudha Para ardhese
I	Te ardhurat		
1	Shitjet Neto	3,132,067,503	2,784,395,023
2	Te ardhura te tjera nga veprimtaria e shfrytezimit	6,183,476	16,413,907
	Totali I te ardhurave	3,138,250,979	2,800,808,930
II	Shpenzimet		
1	Lenda e pare dhe materiale te konsumueshme		
	1.Lenda e pare dhe materiale te konsumueshme (KmsH)	-2,428,242,158	-2,276,425,613
	2.Te tjera shpenzime		
2	Kosto e punes		
	1.Pagat e personelit	-81,569,678	-71,007,634
	2.Shpenzimet per sigurime shoqerore e shendetesore	-13,497,795	-11,752,300
		-95,067,473	-82,759,934
3	Shpenzime konsumi dhe amortizimi	-23,507,403	-24,342,201
4	Shpenzime te tjera shfrytezimi	-224,845,406	-232,545,189
	Totali shpenzimeve	-2,771,662,440	-2,616,072,938
	Fitimi nga veprimtarite e kryesore	366,588,539	184,735,992
III	Te ardhura te tjera		
1	Te ardhura nga interesat	1,059	266,859
2	Te ardhura dhe shpenzime te tjera financiare	3,542,816	15,186,845
3	Fitimet (Humbjet) nga kursi kembimit	6,436,754	16,189,086
	Totali te ardhurave te tjera	9,980,630	31,642,790
IV	Shpenzime financiare		
1	Shpenzimet nga interesat	-5,749,758	-5,536,098
2	Shpenzime gjoba , penalitete, shpenzime te panjohura	-1,005,107	-6,114,763
3	Shpenz. financ.nga inves.te tjera financ.afatgjata		
4	(Humbjet) nga kursi kembimit	-7,475,369	-9,656,103
	Totali shpenzime financiare	-14,230,234	-21,306,964
V	Pjesa e fitimit/humbjes nga pjesmarrjet	0	0
1	Te ardhura nga pjesemarrjet ne aksione (investim afatgjate		
2	Shpenz. financ.nga inves.te tjera financ.afatgjata		
	Totali i te Ardhurave dhe Shpenzimeve financiare	-4,249,124	10,335,826
VII	Fitimi (humbja) para tatimit	362.338.934	195,071,820
	Shpenzimet e tatimit mbi fitimin 15%	54,501,606	30,177,987



BRUNES shpk
Pasqyra e Flukseve Monetare - Metoda Indirekte 2017
 (Vlerat jane ne Lek)

	Periudha Raportuese	Periudha Para ardhese
Nr Pasqyra e fluksit monetar - Metoda Indirekte		
I Fluksi Monetar nga aktiviteti I shfrytezimit :		
Fitim/humbja e vitit	307,837,328	164,893,833
Shpenzime konsumi dhe amortizimi		-
Renie /rritje ne te drejtat e arketueshme dhe te tjera	-317,766,701	242,395,478
Renie /rritje ne inventare	-85,822,940	-25,547,648
Rritje/renie ne detyrimet e pagueshme	220,577,315	261.131.225
Mjete monetare neto nga aktiviteti i shfrytezimit	<u>122.825.002</u>	<u>158.081.932</u>
II Fluksi monetar nga veprimtarite investuese :		
Pagesa per blerjen e aktiveve afatgjata materiale	39.452.051	-89,930,085
Arketime nga shitja e aktiveve afatgjata materiale		
Pagesa per blerjen e investimeve te tjera		
Arketime nga shitja e investimeve te tjera		
Dividente te arketuar		
Mjete monetare neto,perdorur ne aktivitetet e investimeve	<u>39.452.051</u>	<u>-89,930,085</u>
III Fluksi monetar nga veprimtarite e financiare :		
Hyrje nga rritja e kapitalit aksionar	0	0
Hyrje nga huamarrje afatgjata		
Pagese e kostove te transakcionit qe lidhen me kredite dhe huate	-59,614,716	-63,122,746
Pagesa e huave		
Pagesat e detyrimeve te qerase financiare		
Interes I paguar		
Dividente te paguar	-7,815,000	
Fluksi monetar nga veprimtarite e financiare :	<u>-67,429,716</u>	<u>-63,122,746</u>
Rritja/Renia neto e mjeteve monetare	<u>15.943.235</u>	<u>5,029,101</u>
Mjetet monetare ne fillim te periudhes kontabel	<u>29,198,961</u>	<u>24,169,860</u>
Mjetet monetare ne fund te periudhes kontabel	<u>45,142,196</u>	<u>29,198,961</u>



(Te gjitha shumat ne LEK, pervecse kur shprehet ndryshe)

Pasqyra e Ndryshimeve në Kapitalin Neto per vitin e mbyllur ushtrimor 2017

	Kapitali aksionar	Primi i lidhur me kapitali	Rezerva Rivlerësim i	Rezerva statutore dhe Ligjore	Rezerva të tjera	Fitimet e Pashpërn dara	Fitim / Humbja e vitit	Totali
Pozicioni financiar i rideklaruar më 1 janar 2017	1,200,000,000	0	0	56,375,480	89,371,874	0	164,893,833	1,510,641,187
Fitimi / Humbja e vitit							307,837,328	307,837,328
Emetimi i kapitalit të nënshkruar				16,489,383	148,404,452		-164,893,836	0
Dividendë të paguar								
Totali i transaksioneve me pronarët e njësisë ekonomike	1,200,000,000	0	0	72,864,863	237,776,326	0	307,837,326	1,818,478,517
Pozicioni financiar më 31.12. 2017								



Pasqyra e levizjes dhe llogaritjes se amortizimit te aktiveve Materiale dhe Jo Materiale Viti ushtrimor 2017

	Te tjera ne shfrytezim (toka)	Ndertesa, Ndertime	Terrene	Makinere pajisje	Mjete transporti	Pajisje informatike		Pajisje Zyre AAJM	Totali
						Pajisje informatike	Pajisje Zyre AAJM		
A.A.M.+AAJM									
Gjendje 01.01.2017	304,833,957	132,730,438	2,792,800	15,573,870	67,940,590	11,032,090	28,566,529	935,855	564,406,129
Shtesa		13,742,479		423,314	24,654,023	1,962,700	2,907,553		43,690,069
Pakesime		4,550,000			5,477,814				10,027,814
Gjendje 31.12.2017	304,833,957	141,922,917	2,792,800	15,997,184	87,116,799	12,994,790	31,474,082	935,855	598,068,384
I									
Amortizimi akumuluar									
Gjendje 01.01.2017		22,905,260	524,346	9,252,457	21,352,337	6,400,133	13,079,781	330,284	73,844,598
Shtesa Amortizimi		4,946,880		1,291,760	10,616,870	1,410,655	3,254,678	140,378	21,661,221
Pakesime Amortizimi					3,943,614				3,943,614
Gjendje 31.12.2017	0	27,852,140	524,346	10,544,217	28,025,593	7,810,788	16,334,459	470,662	91,562,205
Vlera neto A.A									
01.01.2017	304,833,957	109,825,178	2,268,454	6,321,413	46,588,253	4,631,957	15,486,748	605,571	490,561,530
Vlera neto AA									
31.12.2017	304,833,957	114,070,777	2,268,454	5,452,967	59,091,206	5,184,002	15,139,623	465,193	506,506,178

