

Emertimi dhe Forma ligjore
NIPT -i
Adresa e Selise

BRUNES shpk
K37125203H
Xhafzotaj Durres

Data e krijimit
Nr. i Regjistrimit Tregetar

30098

29/07/2003

Veprimtaria Kryesore

Import Eksport, Tregeti me shumice dhe pakice
Pllaka & Hidrosanitare

Pasqyrat Financiare

Për periudhen që mbyllet me 31 Dhjetor, 2018

Pasqyra Financiare jane individuale:	Po
Pasqyra Financiare jane te konsoliduara:	Jo
Pasqyra Financiare jane te shprehura ne:	Leke
Pasqyra Financiare jane te rumbullakosura ne:	Leke

Periudha Kontabel e Pasqyrave Financiare

Nga:


01/01/2018

Deri:

31/12/2018


Data e mbylljes se Pasqyrave Financiare

26/03/2019




Pasqyra e Pozicionit Financiar (Balanci) te Vitit 2018 Ne Leke

Nr	AKTIVET	Shenime	31 Dhjetor, 2018	31 Dhjetor, 2017
I	AKTIVET AFATSHKURTRA			
1	Mjetet monetare dhe ekuivalente me to			
1	Banka		20,371,343	38,645,439
2	Arka		6,442,363	6,496,757
	Totali		26,813,706	45,142,196
2	Aktive financiare afatshkurtra		-	-
1	Ne tituj pronesie te njesive ekonomike brenda grupit		-	-
2	Aksionet e veta		-	-
3	Te tjera financiare		-	-
4	Hua te Dhena Afatshkurtra		20,058,514	-
	Totali		20,058,514	-
3	Llogari te arketueshme			
1	Llogari kerkesa te arketueshme		1,426,230,763	1,186,863,977
2	Llogari te drejta ndaj organeve tatimore, doganore		-	1,185,083
3	Te tjera te arketueshme		-	-
4	Tatim Fitimimi i Mbipaguar		7,068,462	-
5	TVSH e mbipaguar		13,454,235	-
	Totali		1,446,753,459	1,188,049,060
4	Inventaret			
1	Lendet e para, materiale te konsumueshme, inventar i imet		6,779,547	3,394,591
2	Mallra per rishitje		1,481,477,175	1,540,202,193
3	AAGJM te mbajtura per shitje		-	-
4	Parapagesa per furnizime		-	-
	Totali		1,488,256,722	1,543,596,784
5	Parapagimet dhe shpenzimet e shtyra			
1	Parapagimet dhe shpenzimet e shtyra		733,161,420	370,221,439
	Totali		733,161,420	370,221,439
	AKTIVE TOTALE AFATSHKURTRA		3,715,043,822	3,147,009,479
II	AKTIVET AFATGJATA			
1	Investimet financiare afatgjata		(0)	
2	Aktive afatgjata materiale			
1	Toka		307,626,757	307,626,757
2	Ndertesa		133,881,206	113,546,432
3	Impiante dhe makineri		-	-
4	Te tjera instalime dhe pajisje, mjete transporti		77,802,707	64,544,172
5	Aktive afatgjata materiale pajisje zyre, informatike		20,668,205	20,323,624
6	Aktive afatgjata materiale ne proces		-	-
7	Aktive tjera afatgjata		-	-
	Totali		539,978,875	506,040,985
3	Aktive afatgjata jo materiale		-	-
4	Aktive te tjera afatgjata jo materiale		2,626,652	465,193
6	Aktive tatimore te shtyra		-	-
	AKTIVE TOTALE AFATGJATA		542,605,527	506,506,178
	TOTALI AKTIVEVE (I+II)		4,257,649,349	3,653,515,657




Pasqyra e Pozicionit Financiar (Bilanci) te Vitit 2018 Ne Leke

Nr	DETYRIME DHE KAPITALI	Shenime	31 Dhjetor, 2018	31 Dhjetor, 2017
I	DETYRIMET AFATSHKURTRA			
I	Detyrimet Afatshkurtra		2,114,285,488	1,669,043,307
1	Huate afatshkurtra overdrafte		159,111,214	175,886,614
2	Huate afatshkurtra te Tjera		2,410,400	
2	Parapagime te arketuara nga kliente		566,262,476	246,682,876
3	Llogari te pagueshme per furnitoret		1,371,273,379	1,204,509,972
4	Te pagueshme ndaj punonjesve dhe sig shoq/shendit		3,019,370	2,090,953
5	Te pagueshme per detyrimet tatimore per TAP		419,946	232,426
6	Te pagueshme per detyrimet tatimore per Tatim Itimim		-	21,163,067
7	Te pagueshme per detyrimet tatimore per Tvsh		-	8,423,639
8	Te pagueshme per detyrimet tatimore tatim ne burim		1,216,980	1,282,582
9	Te pagueshme per detyrime ndaj ortakeve		0	
10	Te pagueshme per detyrime leje lindje		304,535	178,955
11	Dividente per tu paguar		0	
12	Te tjera te pagueshme per qeradhenesit		10,266,839	8,592,223
13	Te tjera detyrime		348	
14	Debitore dhe Kreditore te Tjere		-	
II	Te pagueshme per shpenzime te konstatuara (Afatshkurtra)		-	
III	Grantet dhe te ardhurat e shtyra (Afatshkurtra)		-	
IV	Provizionet afatshkurtra		-	
	TOTALI I DETYRIMEVE AFATSHKURTRA		2,114,285,488	1,669,043,307
II	DETYRIME AFATGJATA			
I	Detyrime afatgjata		91,207,212	165,993,833
1	Huate afatgjata		-	
2	Huate afatgjata ndaj institucioneve bankare		91,207,212	165,993,833
3	Parapagime te arketuara		-	
4	Te tjera te pagueshme afatgjate		-	
5	Te pagueshme per shpenzime te konstatuara (Afatgjata)		-	
6	Grantet dhe te ardhurat e shtyra (Afatgjata)		-	
7	Provizionet afatgjata		-	
8	Detyrime tatimore te shtyra		-	
	TOTALI I DETYRIMEVE AFATGJATA		91,207,212	165,993,833
	DETYRIME TOTALE		2,205,492,701	1,835,037,140
III	KAPITALI			
	Kapitali Themeltar dhe Primet e Kapitalit:			
1	Kapitali aksionar i nenshkruar		1,200,000,000	1,200,000,000
2	Primi aksionit i lidhur me kapitalin		-	
3	Rezerva rivlersimi		-	
	Totali i Kapitalit Themeltar dhe Primeve te Kapitalit		1,200,000,000	1,200,000,000
	Rezerva te tjera:			
1	Rezervat statutore dhe ligjore		120,000,002	72,864,863
2	Rezerva te tjera		498,478,515	237,776,326
3	Fitimi (Humbja) e mbartur		0	
4	Fitimi (Humbja) e vitit financiar		233,678,131	307,837,328
	Totali i Rezervave te tjera		852,156,649	618,478,517
	TOTALI I KAPITALIT		2,052,156,649	1,818,478,517
	TOTALI I PASIVEVE (I+II+III)		4,257,649,349	3,653,515,657




Pasqyra e te ardhurave dhe shpenzimeve Gjithperفشيرهse Viti 2018			
Nr	Pershkrimi i Elementeve	1 Janar, 2018 deri 31 Dhjetor, 2018	1 Janar, 2017 deri 31 Dhjetor, 2017
I	Te ardhurat		
1	Shitjet Neto	2,954,388,510	3,132,067,503
2	Te ardhura te tjera nga veprimtaria e shfrytezimit	-	6,183,476
	Totali i te ardhurave	2,954,388,510	3,138,250,979
II	Lenda e pare dhe materiale te konsumueshme		
1	Lenda e pare dhe materiale te konsumueshme	(2,334,972,939)	(2,428,242,158)
2	Te tjera shpenzime	-	-
	Totali Lendes se pare dhe materiale te konsumueshme	(2,334,972,939)	(2,428,242,158)
2	Kosto e punes	(129,353,096)	(95,067,473)
a	Pagat e personelit	(110,910,959)	(81,569,678)
b	Shpenzimet per sigurime shoqerore e shendetesore	(18,442,137)	(13,497,795)
3	Shpenzime konsumi dhe amortizimi	(24,819,889)	(23,507,403)
4	Shpenzime te tjera shfrytezimi	(243,231,621)	(224,845,406)
	Totali shpenzimeve	(397,404,606)	(343,420,282)
	Fitimi nga veprimtarite e kryesore	222,010,965	366,588,539
III	Te ardhura te tjera		
1	Te ardhura nga interesat	1,987	1,059
2	Te ardhura dhe shpenzime te tjera financiare	44,732,750	3,542,816
3	Fitimet (Humbjet) nga kursi kembimit	24,998,111	6,436,754
	Totali te ardhurave te tjera	69,732,849	9,980,630
IV	Shpenzime financiare		
1	Shpenzimet nga interesat	(3,347,046)	(5,749,758)
2	Shpenzime gjoba , penalitete, shpenzime te panjohura	(749,902)	(1,005,107)
3	Shpenz. financ. nga inves. te tjera financ. afatgjate	-	-
4	(Humbjet) nga kursi kembimit	(12,599,081)	(7,475,369)
	Totali shpenzime financiare	(16,696,029)	(14,230,234)
V	Pjesa e fitimit/humbjes nga pjesmarrjet	-	-
1	Te ardhura nga pjesemarrjet ne aksione (investim afatgjate	-	-
2	Shpenz. financ. nga inves. te tjera financ. afatgjate	-	-
VI	Totali i te Ardhurave dhe Shpenzimeve financiare	53,036,819	(4,249,605)
VII	Fitimi (humbja) para tatimit	275,047,784	362,338,934
	Shpenzimet e tatimit mbi fitimin	(41,369,653)	(54,501,606)
	Shpenzimi i tatim fitimit te shtyre		
	Pjesa e tatim fitimit te pjesemarrjeve		
	Fitimi (humbja) neto e vitit financiar	233,678,131	307,837,328



Pasqyra e Flukseve Monetare - Metoda Indirekte 2018

Nr	Pershkrimi	1 Janar, 2018 deri 31 Dhjetor, 2018	1 Janar, 2017 deri 31 Dhjetor, 2017
I	Fluksi Monetar nga aktiviteti I shfrytezimit :		
	Fitim/humbja e vitit	233,678,131	307,837,328
	Shpenzime konsumi dhe amortizimi	(24,819,889)	(23,507,403)
	Renie /rritje ne te drejtat e arketueshme dhe te tjera	(641,702,895)	(319,766,701)
	Renie /rritje ne inventare	55,340,062	(85,822,940)
	Rritje/renie ne detyrimet e pagueshme	459,607,181	220,577,315
	Mjete monetare neto nga aktiviteti i shfrytezimit	82,102,590	99,317,599
II	Fluksi monetar nga veprimtarite investuese :		
	Pagesa per blerjen e aktiveve afatgjata materiale	(11,279,460)	(39,452,051)
	Arketime nga shitja e aktiveve afatgjata materiale	-	-
	Pagesa per blerjen e investimeve te tjera	-	-
	Arketime nga shitja e investimeve te tjera	-	-
	Dividente te arketuar	-	-
	Mjete monetare neto,perdorur ne aktivitetet e investimeve	(11,279,460)	(39,452,051)
III	Fluksi monetar nga veprimtarite e financiare :		
	Hyrje nga rritja e kapitalit aksionar	-	-
	Hyrje nga huamarrje afatshkurta	(14,365,000)	-
	Hyrje nga huamarrje afatgjata	(74,786,621)	-
	Pagese e kostove te transaksionit qe lidhen me kredite dhe huate	-	(59,614,716)
	Pagesa e huave	-	-
	Pagesat e detyrimeve te qerasesh financiare	-	-
	Interes I paguar	-	-
	Dividente te paguar	-	(7,815,000)
	MM neto nga perdorur ne veprimtarite e financimit	(89,151,620)	(67,429,716)
	Rritja/Renia neto e mjeteve monetare	(18,328,491)	(7,564,168)
	Mjetet monetare ne fillim te periudhes kontabel	45,142,196	29,198,961
	Mjetet monetare ne fund te periudhes kontabel	26,813,705	45,142,196



Të tjera ne shfrytëzim	Ndertesa, Nderetime	Terrane	Makinert e pajisje	Mjete transporti	Informmatike	Pajisje	AAJM		Totali
							Pajisje Zyre	AAJM	
304,833,957	132,730,438	2,792,800	15,573,870	67,940,590	11,032,090	28,566,529	935,855	564,406,129	
	13,742,480		423,314	24,654,023	1,962,700	2,907,553		43,690,070	
	4,550,000		5,477,814					10,027,814	
304,833,957	141,922,918	2,792,800	15,997,184	87,116,799	12,994,790	31,474,082	935,855	598,068,385	
	25,205,107		13,200,798	23,592,279	2,469,241	2,739,756		69,509,016	
	13,316,710							13,316,710	
304,833,957	167,128,025	2,792,800	29,197,982	97,392,368	15,464,031	34,213,838	3,237,690	654,260,691	
Amortizimi i akumuluar	(22,905,260)	(524,346)	(9,252,457)	(21,352,337)	(6,400,133)	(13,079,781)	(330,284)	(73,844,598)	
Shicsa Amortizimi	(4,946,880)	-	(1,291,760)	(10,616,870)	(1,410,655)	(3,254,678)	(140,378)	(21,661,221)	
Paketime Amortizimi	(27,852,140)	(524,346)	(10,544,217)	(28,025,593)	(7,810,788)	(16,334,459)	(470,662)	(91,562,205)	
Shicsa Amortizimi	(4,870,330)	(1,182,926)	(1,761,844)	(1,616,468)	(3,247,945)	(140,378)	(24,819,891)	4,726,933	
Paketime Amortizimi	(32,722,470)	(524,346)	(11,727,143)	(37,060,504)	(9,427,256)	(19,582,404)	(611,040)	(111,655,163)	
Gjendje 31.12.2018	-	-	-	-	-	-	-	-	
Vlera neto A.A 01.01.2017	109,825,178	2,268,454	6,214,413	46,588,253	4,631,957	15,486,748	605,571	490,561,531	
Vlera neto AA 31.12.2017	114,070,778	2,268,454	5,452,967	59,091,206	5,184,002	15,139,623	465,193	506,506,180	
Vlera neto AA 31.12.2018	134,405,555	2,268,454	17,470,839	60,331,864	6,036,775	14,631,434	2,626,650	542,605,528	




Tabela e Amortizimit 2018

	<u>Totali</u>
1 Llogaria 208 Koncesione dhe të drejta të ngjashme	140,378
2 Llogaria 2112 Terene te shtresave	0
2 Llogaria 21210 Ndertesa	4,870,330
3 Llogaria 213 Makineri pajisje	1,182,926
4 Llogari 215 Mjete transporti	13,761,844
5 PAJISJE ZYRE 2811	3,247,945
6 PAJISJE KOMPIUTERIKE 2182	1,616,468
7 Llogaria 327 Inventar i imet	0
Shuma	24,819,891

Kontabilizimi Amortzimit

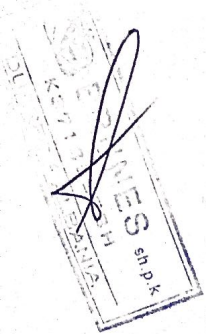
	<u>Totali</u>
6801 Shp.Koncesione dhe të drejta të ngjashme	140,378
68121 Shp. Amortizimi për ndërtesat & terrenet e shtesave	0
68121 Shp. Amortizimi për ndërtesat & terrenet e shtesave	4,870,330
68131 Shp. Amortizimi për instalime teknike, makineri, pajisje, instrument	1,182,926
68151 Shp. Amortizimi për mjetet e transportit	13,761,844
68181 Shp. Amortizimi per Pajisje Zyre	3,247,945
68182 Shp. Amortizimi per Pajisje Informatike	1,616,468
68188 Shp.Konsum Inventari i Imet	0
Debi Shuma	24,819,891

2808 Amortizimi iKoncesione dhe të drejta të ngjashme	140,378
28121 Amortizimi i terreneve	0
28121 Amortizimi i ndërtesave	4,870,330
2813 Amortizimi për instalime teknike, makineri, pajisje, instrumenta e ve.	1,182,926
2815 Amortizimi për mjetet e transportit	13,761,844
28181 Amortizimi per Pajisje Zyre	3,247,945
28182 Amortizimi per Pajisje Informatike	1,616,468
3297 Konsum Inventari i Imet	0
Kredi Shuma	24,819,891

Pasqyra e Ndryshimeve në Kapitalin Neto
 per vitin e mbyllur ushtrimor 2018
 (Te gjitha shumtat ne LEK, pervecse kur
 shprehet ndryshe)

	Kapitali aksionar	Primi i lidhur me kapitalin	Rezerva Rivlerësi mi	Rezerva statutore dhe Ligjore	Rezerva të tjera	Fitimet e Pashpërndara	Fitim / Humbja e vitit	Totali
Pozicioni financiar i rideklaruar më 1 janar 2017	1,200,000,000			56,375,480	89,371,874	164,893,833		1,510,641,187
Fitimi / Humbja e vitit							307,837,328	307,837,328
Emetimi i kapitalit të nënshkruar				47,135,139	260,702,189		(307,837,328)	-
Dividendë të paguar								-
Totali i transaksioneve me pronarët e njësisë ekonomike								-
Pozicioni financiar më 31.12. 2017	1,200,000,000	-	-	103,510,619	350,074,063	164,893,833	(0)	1,818,478,515
Pozicioni financiar i rideklaruar më 1 janar 2018	1,200,000,000	-	-	103,510,619	350,074,063	164,893,833	(0)	1,818,478,515
Fitimi / Humbja e vitit								-
Emetimi i kapitalit të nënshkruar						233,678,131		233,678,131
Dividendë të paguar								-
Totali i transaksioneve me pronarët e njësisë ekonomike								-
Pozicioni financiar më 31.12. 2018	1,200,000,000	-	-	103,510,619	350,074,063	398,571,964	(0)	2,052,156,646



NR	Emri I bankes		kursi all	1
			kursi euro	123.42
			kursi usd	107.82
1	B K T	GJENDJA	KURSI	GJENDJA ALL
	ALL	554,205.88	1.00	554,205.88
	EUR	2,800.80	123.42	345,674.74
	USD	83.76	107.82	9,031.00
	POS LEK	434,504.06	1.00	434,504.06
	POS EUR	2,559.96	123.42	315,950.26
2	Raiffeisen Bank	GJENDJA		
	ALL	155,505.92	1.00	155,505.92
	EUR	(499,291.59)	123.42	(61,622,568.04)
	USD	(1.71)	107.82	(184.37)
	LEK TR	(1,008.22)	1.00	(1,008.22)
	EUR TR	10.33	123.42	1,274.93
	LLOG KARTES	(12,748.67)	123.42	(1,573,440.85)
3	Credins Bank	GJENDJA		
	ALL	52,657.07	1.00	52,657.07
	EUR	9,641.60	123.42	1,189,966.27
	USD	162.66	107.82	17,538.00
4	Pro Credit Bank	GJENDJA		
	ALL	3,237.64	1.00	3,237.64
	EUR	2,882.82	123.42	355,797.64
	EUR 2	-	123.42	-
5	Societe General Albania	GJENDJA		
	ALL	0.26	1.00	0.26
	EUR	4,415.59	123.42	544,972.12
6	Tirana Bank	GJENDJA		
	ALL	9.00	1.00	9.00
	EUR	3,498.69	123.42	431,808.32
	USD	-	107.82	-
7	Alpha Bank	GJENDJA		
	ALL	897.82	1.00	897.82
	EUR	97.22	123.42	11,998.89
8	Union Bank	GJENDJA		
	ALL	1,318,771.59	1.00	1,318,771.59
	EUR	21,060.22	123.42	2,599,252.35
9	NBG Bank	GJENDJA		
	ALL	(710.42)	1.00	(710.42)
	EUR	6,000.05	123.42	740,526.17
	USD	-	107.82	-
10	Credit Agricole (ABI BANK)	GJENDJA		
	ALL	947.76	1.00	947.76
	EUR	51.73	123.42	6,384.52
11	Intesa San Paolo Bank	GJENDJA		
	ALL	3,459,332.90	1.00	3,459,332.90
	EUR	63,338.51	123.42	7,817,238.90
	EUR OVD	(700,019.11)	123.42	(86,396,358.56)
	USD	53.44	107.82	5,761.90
			Totali	(129,221,024.53)

Handwritten signature and stamp at the bottom of the page.