

4253/
11.03.2015

Emertimi Mikronjesise
NIPT -i
Adresa e Selise

SUBJEKTI "T. & T. BETON" SHPK
K83103001E
KOMUNA OTLLAK



Data e krijimit
Nr. i Regjistrit Tregetar

02.07.2008

Q.K.R.

Veprimtaria Kryesore

NDERTIM E PRODHIM BETONI

PASQYRAT FINANCIARE

(Ne zbatim te Standartit Kombetar te Kontabilitetit Nr.2)

Viti 2014

Pasqyra Financiare jane te shprehura	<u>Ne Leke</u>
Pasqyra Financiare jane te rumbullakosura	<u>Ne 0 Leke</u>
Periudha Kontabel e Pasqyrave Financiare	Nga <u>01.01.2014</u>
	Deri <u>31.12.2014</u>
Data e mbylljes se Pasqyrave Financiare	<u>06.03.2014</u>

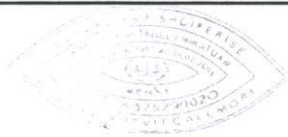
SUBJEKTI "T.&T. BETON" SHPK

NIPTI: K83103001E

Adresa: KOMUNA OTLLAK BERAT

BILANCI USHTRIMOR 2014

	Zëri i bilancit	Shënime	Viti ushtrimor 2014	Viti paraardhës 2013
A	AKTIVET			
I	Aktivët Afatshkurtra		25,840,376	38,165,837
1	Aktive monetare		17,069,037	1,754,789
2	Derivatë dhe aktive të mbajtura për tregtim		0	0
(i)	Derivatët		0	0
(ii)	Aktive të mbajtura për tregtim		0	0
	Totali 2		0	0
3	Aktive të tjera financiare afatshkurtra		308,655	18,331,327
	Llogari/Kërkesa të arkëtueshme		308,655	17,063,065
(ii)	Llogari/Kërkesa të tjera të arkëtueshme		0	1,268,262
(iii)	Instrumente të tjera borxhi		0	0
(iv)	Investime të tjera financiare		0	0
	Totali 3		308,655	18,331,327
4	Inventari		8,462,683	18,079,721
(i)	Lëndët e para		8,439,016	15,926,973
(ii)	Prodhim në proces		0	0
(iii)	Produkte të gatshme		23,667	94,416
(iv)	Mallra për rishitje		0	2,058,332
(v)	Parapagesat për furnizime		0	0
	Totali 4		8,462,683	18,079,721
5	Aktive biologjike afatshkurtra		0	0
6	Aktivët afatshkurtra të mbajtura për shitje		0	0
7	Parapagimet dhe shpenzimet e shtyra		0	0
	Total i Aktiveve Afatshkurtra (I)		25,840,376	38,165,837
			0	0
II	Aktivët Afatgjata		0	0
1	Investimet financiare afatgjata		0	0
(i)	Pjesmarrje të tjera në njësi të kontrolluara		0	0
(ii)	Aksione dhe investime të tjera në pjesmarrje		0	0
(iii)	Aksione dhe letra të tjera me vlerë		0	0
(iv)	Llogari/Kërkesa të tjera të arkëtueshme		0	0
	Totali 1		0	0
2	Aktive afatgjata materiale		0	0
(i)	Toka		0	0
(ii)	Ndërtesa		0	0
(iii)	Makineri dhe pajisje		64,907,037	56,098,458
(iv)	Aktive të tjera afatgjata materiale (me v. Kontab.)		2,162,473	1,476,939
	Totali 2		67,069,510	57,575,397
3	Aktivët Biologjike afatgjata		0	0
4	Aktivët afatgjata jomateriale		0	0
(i)	Emri i mirë		0	0
(ii)	Shpenzimet e zhvillimit		0	0
(iii)	Aktive të tjera afatgjata jomateriale		0	0
	Totali 4		0	0
5	Kapitali aksionar i papaguar		0	0
6	Aktive të tjera afatgjata		9,888,655	9,888,655
	Totali i aktiveve Afatgjata (II)		76,958,165	67,464,052
	TOTALI I AKTIVEVE (I+II)		102,798,540	105,629,889





	Zëri i bilancit	Shënime	Viti ushtrimor 2014	Viti paraardhës 2013
B	DETYRIMET DHE KAPITALI		0	0
I+II	DETYRIME		0	0
I	DETYRIME AFATSHKURTRA		0	0
1	Derivativët		0	0
2	Huamarrjet		0	0
(i)	Huat dhe obligacionet afatshkurtra		0	0
(ii)	Kthimet/Ripagesat e huave afatgjata		0	0
(iii)	Bono të konvertueshme		0	0
	Totali 2		0	0
3	Huat dhe parapagimet		4,463,205	23,702,956
(i)	Të pagueshme ndaj furnitorëve		2,797,160	21,915,933
(ii)	Të pagueshme ndaj punonjësve		527,480	421,000
(iii)	Detyrime tatimore		1,138,564	1,366,024
(iv)	Hua të tjera		0	0
(v)	Parapagimet e arkëtuara		0	0
	Totali 3		4,463,205	23,702,956
4	Grantet dhe të ardhurat e shtyra afatshkurtra		0	0
5	Provizionet afatshkurtra		0	0
	Totali i detyrimeve Afatshkurtra (I)		4,463,205	23,702,956
II	DETYRIME AFATGJATA		0	0
1	Huat afatgjata		0	0
(i)	Hua, bono dhe detyrime nga qeraja financiare		53,287,769	45,360,928
(ii)	Bonot e konvertueshme		0	0
	Totali 1		53,287,769	45,360,928
2	Huamarrje të tjera afatgjata		0	0
3	Provizionet afatgjata		0	0
4	Grantet dhe të ardhurat e shtyra afatgjata		0	0
	Totali i detyrimeve Afatgjata (II)		53,287,769	45,360,928
	TOTALI I DETYRIMEVE (I+II)		57,750,974	69,063,885
			0	0
III	KAPITALI		45,047,566	36,566,004
1	Aksionet e pakicës (PF të konsoliduara)		0	0
2	Kapitali që i përket aksionarëve të shoqërisë mëmë		0	0
3	Kapitali aksionar		13,728,000	13,728,000
4	Primi i aksionit		0	0
5	Njesitë ose aksionet e thesarit (negative)		0	0
6	Rezerva statusore		0	0
7	Rezerva ligjore		0	0
8	Rezerva të tjera		22,838,004	16,337,262
9	Fitimet e pashpërdara		0	0
10	Fitimi (humbja) e vitit financiar		8,481,562	6,500,742
	TOTALI I KAPITALIT (III)		45,047,566	36,566,004
			0	0
	TOTALI I DETYRIMEVE + KAPITALI (I+II+III)		102,798,540	105,629,888



PASQYRA E TE ARDHURAVE E SHPENZIMEVE VITI 2014

NR	Shënime	Viti ushtrimor 2014	Viti paraardhës 2013
1	Shitjet neto	156,198,103	98,362,094
2	Të ardhura të tjera (nga veprimtaritë e shfrytëzimit)	2,205,833	4,095,534
3	Ndryshimet në inventarin e produkteve të gatshme dhe të punës në proces	0	0
		(70,749)	(314,150)
4	Puna e kryer nga njësia ekonomike raportuese për qëllimet e veta dhe e kapitalizuar	0	0
		0	0
		0	0
5	Mallrat, lendet e para dhe shërbimet	122,240,658	67,815,313
6	Shpenzime të tjera nga veprimtaritë e shfrytëzimit	10,806,316	5,766,938
7	Shpenzime të personelit	7,791,676	4,950,985
	Pagat	6,676,507	4,242,500
	Shpenzimet e sigurimeve shoqërore	1,115,169	708,485
	Shpenzimet për pensionet	0	0
	Shpenzime të tjera për personelin	0	0
8	Renia në vlerë (zhvlerësimi dhe amortizimi)	1,516,783	10,831,839
	TOTALI I SHPENZIMEVE (4-7)	142,355,433	89,365,075
9	Fitimi (humbja) nga veprimtaritë e shfrytëzimit	15,977,755	12,778,403
		0	0
10	Të ardhurat dhe shpenzimet financiare nga njesitë e kontrolluara	0	0
11	Të ardhurat dhe shpenzimet financiare nga pjesëmarrjet	0	0
12	Të ardhurat dhe shpenzime të tjera financiare	(5,909,951)	(5,501,778)
	Të ardhurat dhe shpenzimet financiare nga investime të tjera financiare afatgjata	0	0
	Të ardhurat dhe shpenzimet nga interesi	(5,913,797)	(5,501,778)
	Fitimet (humbjet) nga kursi i këmbimit	3,846	0
	Të ardhura dhe shpenzime të tjera financiare	0	0
		0	0
13	Fitimi (humbja) para tatimit	10,067,804	7,276,625
14	Shpenzimi i tatimit mbi fitimin	1,586,242	775,883
15	Fitimi (humbja) neto e vitit financiar	8,481,562	6,500,742
	Pjesa e fitimit neto për aksionarët e shoqërisë mëmë	0	0
	Pjesa e fitimit neto për aksionarët e pakicës	0	0
		0	0

[Signature]



[Signature]




PASQYRA E FLUKSIT TE PARASE 31.12.2014
Sipas metodës indirekte

AKTIVITETET		Nr.refer.	Viti ushtrimor 2013	Viti paraardhës 2012
A	Fluksi i parave nga veprimtaritë e shfrytëzimit		0	0
1	Fitimi para tatimit		10,067,804	7,276,625
2	Rregullimet për:		7,347,246	16,233,617
	Amortizimin		1,516,783	10,831,839
	Të tjera neto (VKN minus cmimin e shitjes per AAM-të te shitura)		(83,333)	(100,000)
	Të ardhura nga investimet		0	0
	Shpenzimet për interesa		5,913,797	5,501,778
3	Rritje/rënie e kërkesave të arkëtueshme nga aktiviteti dhe e kërkesave të arkëtueshme të tjera		18,022,672	(15,250,650)
			0	0
4	Rritje/rënie në tepricën e inventarit		9,617,038	(7,561,423)
5	Rritje/rënie në tepricën e detyrimeve për të paguar nga aktiviteti		(19,239,752)	15,651,951
6	MM të përfituara nga aktivitetet		25,815,009	16,350,120
7	Interesi i paguar	me(-)	(5,913,797)	(5,501,778)
8	Tatim fitimi i paguar	me(-)	(1,586,242)	(775,883)
9	Rritje/rënie e parapagimeve dhe e shpenzimeve të shtyra		0	0
			0	0
	MM neto nga aktivitetet e shfrytëzimit		18,314,970	10,072,460
			0	0
B	Fluksi i parave nga veprimtaritë investuese		0	0
1	Blerje e shoqërise së kontrolluar X minus paratë e arkëtuara		0	0
2	Blerje e aktiveve afatgjata materiale		(11,510,896)	(6,215,945)
3	Të ardhura nga shitja e paisjeve		583,333	100,000
4	Interesi i arkëtuar		0	0
5	Dividentët e arkëtuar		0	0
6	Rritje/rënie ne AAM afatgjata ne Proces		0	0
	MM neto e përdorur në aktivitetet investuese		(10,927,562)	(6,115,945)
			0	0
C	Fluksi i parave nga veprimtaritë financiare		0	0
1	Të ardhura nga emetimi i kapitalit aksionar		0	0
2	Të ardhura huamarrje afatgjata		7,926,841	(5,037,251)
3	Pagesa e detyrimeve të qerasë financiare		0	0
4	Dividentët e paguar	me(-)	0	0
			0	0
	MM neto e përdorur në aktivite financiare		7,926,841	(5,037,251)
			0	0
	Diferenca Konvertimi e MM mbajtur në monedhë të huaja		0	0
			0	0
	Rritja/rënia neto e mjeteve monetare		15,314,248	(1,080,736)
			0	0
	Mjetet monetare në fillim të periudhës kontabël		1,754,789	2,835,527
	Mjetet monetare në fund të periudhës kontabël		17,069,037	1,754,789

KONTABILISTI

BAJRAM ÇALLMORI

ADMINISTRATORI

GRAMOS 19 TO



SUBJEKTI "T.&T. BETON" SHPK
 NIPTI: K83103001E
 Adresa: KOMUNA OTLLAK BERAT
 BILANCI LUSHTRIMOR 2014

PASQYRA E NDRYSHIMEVE NE KAPITAL 31.12.2014
 b) Në një pasqyre të pakonsoliduar

	Kapitali aksonar	Primi i aksonit	Aksione te thesarit	Rezerva ligjore e statusit pashperndarë	Fitimi i pashperndarë	Totali
Pozicioni më 31 Dhjetor 2008						
Efekt i ndryshimeve ne politikat kontabile	-	-	-	-	-	-
Pozicioni 31 Dhjetor 2011	13,728,000	-	-	858	9,106,602	22,835,460
Fitimi neto për periudhën kontabël	-	-	-	-	7,229,802	7,229,802
Dividentët e paguar	-	-	-	-	-	-
Rritje e rezervës së kapitalit	-	-	-	-	-	-
Emetimi i aksioneve (pjesëve te reja te kapitalit)	-	-	-	9,106,602	(9,106,602)	-
Marrja ne fitimet e pashpermd. te lehtësise latimore	-	-	-	-	-	-
Pozicioni më 31 Dhjetor 2012	13,728,000	-	-	9,107,460	7,229,802	30,065,262
Fitimi neto për periudhën kontabël	-	-	-	-	6,500,742	6,500,742
Dividendët e paguar	-	-	-	-	-	-
Emetim i kapitalit aksonar (pjesëve te reja)	-	-	-	-	-	-
Rritje e rezervës së kapitalit	-	-	-	7,229,802	(7,229,802)	-
Aksione te thesarit te riblera	-	-	-	-	-	-
Marrja ne fitimet e pashpermd. te lehtësise latimore	-	-	-	-	-	-
Pozicioni më 31 Dhjetor 2013	13,728,000	-	-	16,337,262	6,500,742	36,566,005
Fitimi neto për periudhën kontabël	-	-	-	-	8,481,562	8,481,562
Dividendët e paguar	-	-	-	-	-	-
Emetim i kapitalit aksonar (pjesëve te reja)	-	-	-	-	-	-
Rritje e rezervës së kapitalit	-	-	-	6,500,742	(6,500,742)	-
Aksione te thesarit te riblera	-	-	-	-	-	-
Marrja ne fitimet e pashpermd. te lehtësise latimore	-	-	-	-	-	-
Pozicioni me 31 Dhjetor 2014	13,728,000	-	-	22,838,005	8,481,562	45,047,567

KONTABILISTI

BAURAM ÇALLMORI




ADMINISTRATORI

GRAMOS TOTO



SUBJEKTI "T.&T. BETON" SHPK
 NIPTI: K83103001E
 Adresa: KOMUNA OTLLAK BERAT

BILANCI USHTRIMOR 2014

9. Aktivet atafajgata materiale
 Sipas tabelës që vijon:

Gjendjet dhe levizjet	Toka	Nderitime	Instalime teknike, makineri pajisje etj.	Mjete transporti	Pajisje zyre e Informatike	Totali
Gjendja më 31.12.2013	0	0	23,025,396	64,508,061	1,709,843	89,243,300
Shtesat 2014	0	0	1,954,001	8,723,667	833,228	11,510,896
Pakësimet 2014	0	0	0	850,000	0	850,000
Gjendja më 31.12.2014	0	0	24,979,397	72,381,728	2,543,071	99,904,196
Amortizimi AAGJM 31.12.2013	0	0	0	0	0	0
Amortizimi ushtrimor 2014	0	0	7,791,672	23,643,327	232,904	31,667,903
Amortizimi për daljet AAGJM 2014	0	0	304,674	964,414	147,694	1,416,783
Gjendja më 31.12.2014	0	0	8,096,347	24,707,741	380,596	33,184,686
Vlera neto e AAGJM 31.12.2014	0	0	15,233,724	40,864,734	1,476,939	57,575,397
Vlera neto e AAGJM 31.12.2014	0	0	16,883,050	47,673,987	2,162,473	66,719,510

KONTABILISTI

BAJRAM ÇALLMORI



ADMINISTRATORI

GRAMOS TOTO



Handwritten signature of Gramos Toto.

SUBJEKTI "T.&T. BETON" SHPK
 NIPTI: K83103001E
 Adresa: KOMUNA OTLLAK BERAT

PASQYRA E AMORTIZIMIT 2014

Nr	EMERTIMI	Vlera fillestare	Vlera e mbetur	Koha e muaj	Norma vjetore ne %	Amortiz. i llogarit.	Norma fiskale ne %	Amortiz. fiskal	Diferenc AJ-AH
I	TE PA TRUPEZUARA	0	0	0	0	0	0	0	0
	1- Shpenzime te nisjes dhe zgjerimit (Gjendje)	0	0	12	10	0	10	0	0
	1.1- Shpenzime te nisjes dhe zgjerimit (Shtesa)	0	0	0	10	0	10	0	0
II	TE TRUPEZUARA	100754196	69086292.76	0	0	1516782.508	0	11784326.47	0
	8- Ndertesa	0	0	0	0	0	0	0	0
	-Gjendje nga fillimi i vitit	0	0	12	2	0	0	0	0
	-Shtesa gjate vitit	0	0	0	6	0	0	0	0
	10- Inst.tek.,mak.pais.,veg-insfr.	24979397	17187724.74	0	0	304674.4748	0	3242144.848	0
	-Gjendje nga fillimi i vitit	23025396	15233723.74	12	2	304674.4748	20	3046744.748	0
	-Shtesa gjate vitit	1954001	1954001	6	0	0	20	195400.1	0
	11- Mjete transporti	73231727.99	49588400.99	0	0	1064414.131	0	8172946.864	0
	-Gjendje nga fillimi i vitit	64508061.32	40864734.32	12	2	817294.6864	20	8172946.864	0
	-Shtesa gjate vitit	8723666.67	8723666.67	0	0	247119.4445	20	0	247119.445
	12- Paisje zyra dhe informatike	2543071.01	2310167.035	0	0	147693.9025	0	369234.7563	0
	-Gjendje nga fillimi i vitit	1709843	1476939.025	12	10	147693.9025	25	369234.7563	0
	-Shtesa gjate vitit	833228.01	833228.01	0	0	0	25	0	0
	TOTALI	100,754,196	69,086,293	0	0	1,516,783	0	11,784,326	0

KONTABILISTI
 BAJRAM ÇALLMORI



SUBJEKTI "T.&T. BETON" SHPK
 NIPTI: K83103001E
 Adresa: KOMUNA OTLLAK BERAT
 BILANCI USHTRIMOR 2014

3. Aktive Monetare

Sipas tabelës që vijon:

Emërtimi i llogarisë	Ushtrimi i mbyllur 31 Dhjetor 2014	Ushtrimi i mbyllur 31 Dhjetor 2013
Vlera monetare në Bankë Leke	3,895,279	111,695
Euro	0	1,309,319
Vlera monetare në Arkë Leke	13,173,757	333,775
Euro	0	0
Vlera të tjera arke	0	0
Shuma	17,069,037	1,754,789

4. Klientet

Sipas tabelës që vijon:

Emërtimi i llogarisë	Ushtrimi i mbyllur 31 Dhjetor 2014	Ushtrimi i mbyllur 31 Dhjetor 2013
Klientë për mallra, produkte e shërbime	308,655	17,063,065
Zhvierësimi i të drejtave ndaj klientëve për mallra, produkte e shërbime	0	0
Kliente për aktive afatgjata	0	0
Zhvierësimi i të drejtave ndaj klienteve për aktive afatgjata	0	0
Shuma	308,655	17,063,065

5. Kërkesa të tjera të arkëtueshme

Sipas tabelës që vijon:

Emërtimi i llogarisë	Ushtrimi i mbyllur 31 Dhjetor 2014	Ushtrimi i mbyllur 31 Dhjetor 2013
Parapagime të dhëna	0	0
Debitorë kreditorë të tjerë	0	0
Shteti tatime e taksa	0	1,268,262
Shteti tatim mbi fitimin (teprica debitore)	0	68,262
Shteti TVSH-për tu marrë	0	0
Shteti tatime të tjera (teprica debitore)	0	0
Shteti tatim mbi fitimin nga shitja (teprica debitore)	0	0
Shteti TVSH-për tu rregulluar (teprica debitore)	0	1,200,000
Shteti Sigur. Shoqër. Shënd. (teprica debitore)	0	0
Personeli (teprica debitore)	0	0
Premtim pagesa të arkëtueshme	0	0
Shuma	0	1,268,262

af



6. Inventari

Sipas tabelës që vijon:

Emërtimi i llogarisë	Ushtrimi i mbyllur 31 Dhjetor 2014	Ushtrimi i mbyllur 31 Dhjetor 2013
Lëndë të para	0	0
Materiale të para dhe materiale të tjera	8,439,016	15,926,973
Inventari i imet dhe ambalazhi (afatshkurter)	0	0
Shuma Lëndë të Para	8,439,016	15,926,973
Prodhim në Proces	0	0
Prodhim në proces	0	0
Punime në proces	0	0
Shërbime në proces	0	0
Shuma Prodhim në Proces	0	0
Produkte të Gatshme	23,667	94,416
Mallra për Rishitje	0	2,058,332
Parapagime për furnizime	0	0
Shuma	8,462,683	18,079,721

7. Aktive biologjike(afatshkurter)

Sipas tabelës që vijon:

Emërtimi i llogarisë	Ushtrimi i mbyllur 31 Dhjetor 2014	Ushtrimi i mbyllur 31 Dhjetor 2013
Aktive biologjike (afatshkurter)	0	0
Zhvlërsimi i aktiveve biologjike	0	0
Shuma	0	0

8. Parapagimet dhe shpenzimet e shtyra

Sipas tabelës që vijon:

Emërtimi i llogarisë	Ushtrimi i mbyllur 31 Dhjetor 2014	Ushtrimi i mbyllur 31 Dhjetor 2013
Shpenzimet e periudhave të ardhme	0	0
Shpenzime të llogaritura	0	0
Shuma	0	0

10. Huamarrjet(afatshkurtera)

Sipas tabelës që vijon:

Emërtimi i llogarisë	Ushtrimi i mbyllur 31 Dhjetor 2014	Ushtrimi i mbyllur 31 Dhjetor 2013
Hua dhe obligacione afatshkurtra	0.00	0.00
Llogari bankare të zbuluara(overdraftte)	0.00	0.00
Hua në leke	0.00	0.00
Hua në monedha të huaja	0.00	0.00
Huamarrje afatshkurtra(Bankat)	0.00	0.00
Shuma hua dhe obligacione afatshkurtra	0.00	0.00
Kthimet/ripagesat e huave afatgjata	0.00	0.00
Kësti i llogaritur	0.00	0.00
Interesi i llogaritur	0.00	0.00
Shuma Kthimet/ripagesat e huave afatgjata	0.00	0.00
Shuma huamarrjet	0.00	0.00



11. Huate dhe parapagimet

Sipas tabelës që vijon:

Emërtimi i llogarisë	Ushtrimi i mbyllur 31 Dhjetor 2014	Ushtrimi i mbyllur 31 Dhjetor 2013
Të pagueshme ndaj furnitorëve	0	0
Furnitorë për mallra, produkte e shërbime	2,797,160	21,915,933
Furnitorë për aktive të qendrueshme	0	0
Të pagueshme ndaj punonjësve	0	0
Detyrime ndaj personelit për paga dhe shpërblime	527,480	421,000
Paradhënie për punonjësit	0	0
Shuma Të pagueshme ndaj punonjësve	527,480	421,000
Detyrime tatimore	0	0
Detyrime për sigurime shoqërore shëndetsore	165,726	117,276
Shteti për tatime e taksa	0	0
Akciza	0	0
Tatim mbi të ardhurat personale	0	0
Tatim mbi fitimin	377,980	139,027
Tvsh për tu paguar	182,243	512,654
Të tjera tatime për tu paguar	412,616	576,546
Tatim në burim	0	0
Shuma Shteti për tatime e taksa	972,838	950,174
Shuma Detyrime Tatimore	1,138,564	1,067,450
Hua të tjera	0	0
Debitorë të tjere kreditorë të tjerë	0	0
Dividente për tu paguar	0	0
Shuma hua të tjera	0	0
Parapagimet e arkëtuara	0	0
Shuma Huatë dhe Parapagimet	4,463,205	23,404,382

12. Grantet dhe te ardhurat e shtyra

Sipas tabelës që vijon:

Emërtimi i llogarisë	Ushtrimi i mbyllur 31 Dhjetor 2014	Ushtrimi i mbyllur 31 Dhjetor 2013
Grantet afatshkurtra	0	0
Interesa pasive të llogaritura	0	0
Të ardhura të periudhave të ardhme	0	0
Shuma Grantet afatshkurtra dhe të ardhurat e shtyra	0	0

13. Huat Afatgjata

Sipas tabelës që vijon:

Emërtimi i llogarisë	Ushtrimi i mbyllur 31 Dhjetor 2013	Ushtrimi i mbyllur 31 Dhjetor 2012
Hua bono dhe detyrime nga qeraja financiare	0	0
Bankat	53,287,769	45,360,928
Obligacionet	0	0
Qeraja financiare	0	0
Shuma Hua bono dhe detyrime nga qeraja financiare	53,287,769	45,360,928
Provizione afatgjata	0	0
Shuma Hua afatgjata	53,287,769	45,360,928



14. Huamarrje te tjera afatgjata

Sipas tabelës që vijon:

Emërtimi i llogarisë	Ushtrimi i mbyllur 31 Dhjetor 2014	Ushtrimi i mbyllur 31 Dhjetor 2013
Të drejta dhe detyrime ndaj ortakëve	0	0
Parapagime të marra	0	0
	0	0
Shuma huamarrje te tjera afatgjata	0	0

15. Grante dhe te ardhura te shtyra (Afatgjata)

Sipas tabelës që vijon:

Emërtimi i llogarisë	Ushtrimi i mbyllur 31 Dhjetor 2014	Ushtrimi i mbyllur 31 Dhjetor 2013
Grante afatgjata	0	0
Interesa pasive te llogaritura		
Të ardhura të perjudhave të ardhme		
Shuma Grantet afatgjata dhe të ardhurat e shtyra	0	0

16. Kapitali aksionar (Themeltar)

Sipas tabelës që vijon:

Emërtimi i llogarisë	Ushtrimi i mbyllur 31 Dhjetor 2014	Ushtrimi i mbyllur 31 Dhjetor 2013
Kaitali i paguar	13,728,000	13,728,000
Kapitali i nënshkruar i papaguar	0	0
	0	0
Shuma kapitali themeltar	13,728,000	13,728,000

17. Rezerva te tjera

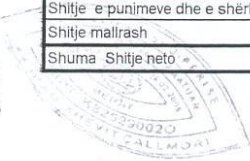
Sipas tabelës që vijon:

Emërtimi i llogarisë	Ushtrimi i mbyllur 31 Dhjetor 2014	Ushtrimi i mbyllur 31 Dhjetor 2013
Rezerva nga rivleresimi	0	0
Rezerva të tjera	22,838,004	16,337,262
	0	0
Shuma rezerva të tjera	22,838,004	16,337,262

18. Shitjet neto

Sipas tabelës që vijon:

Emërtimi i llogarisë	Ushtrimi i mbyllur 31 Dhjetor 2014	Ushtrimi i mbyllur 31 Dhjetor 2013
Shitje e produkteve të gatshme	29,864,322	76,588,703
Shitje e punimeve dhe e shërbimeve	125,733,781	20,035,141
Shitje mallrash	600,000	1,738,250
Shuma Shitje neto	156,198,103	98,362,094



19. Të ardhurat e tjera (nga veprimtaritë e shfrytëzimit)

Sipas tabelës që vijon:

Emërtimi i llogarisë	Ushtrimi i mbyllur 31 Dhjetor 2014	Ushtrimi i mbyllur 31 Dhjetor 2013
Të ardhura nga shitjet e tjera	0	0
Qera	0	0
Komisione	0	0
Transport për të tretë	0	0
Të tjera	1,622,500	3,995,534
Shuma Të ardhura nga shitjet e tjera	1,622,500	3,995,534
Të ardhura nga grantet	0	0
Të ardhura të tjera	583,333	100,000
Të ardhura neto nga shitja e aktiveve	0	0
Fitimi neto nga ndryshimi i kursit të këmbimit	0	0
Shuma Të ardhurat e tjera (nga veprimtaritë e shfrytëzimit)	2,205,833	4,095,534


20. Mallrat lëndet e para dhe shërbimet

Emërtimi i llogarisë	Ushtrimi i mbyllur 31 Dhjetor 2014	Ushtrimi i mbyllur 31 Dhjetor 2013
Blerje/Shpenzime të materialeve	68,923,305	44,130,686
Blerje/Shpenzime të materialeve të tjera	49,051,022	22,274,927
Blerje/Shpenzime mallrash e shërbimesh	4,266,332	0
Blerje/Shpenzime të tjera (aktive të qendrueshme)	0	1,409,700
Shuma Mallrat lëndet e para dhe shërbimet	122,240,658	67,815,313

21. Shpenzime të tjera nga veprimtaritë e shfrytëzimit

Emërtimi i llogarisë	Ushtrimi i mbyllur 31 Dhjetor 2014	Ushtrimi i mbyllur 31 Dhjetor 2013
Shërbime nga të tretë	0	0
Trajtime të përgjithshme	0	33,900
Qera	0	0
Mirëmbajtje dhe riparime	7,367,199	4,566,668
Sigurime	0	112,716
Kërkime dhe studime	0	0
Të tjera	533,166	2,400
Shuma Shërbime nga të tretë	7,900,365	4,715,684
Shërbime të tjera	0	0
Personel jashtë njësisë	0	0
Shpenzime për koncesione, patenta, licenca dhe të ngjashme	0	0
Publicitet, reklama	0	0
Transferime, udhetime, djeta	0	0
Shpenzime postare dhe telekomunikimi	0	0
Shpenzime transporti	0	0
Shpenzime për shërbimet bankare	196,779	43,769
Shuma Shërbime të tjera	196,779	43,769
Tatime dhe taksa	0	0
Taksa tarifa doganore (pa përfshirë në kostot e blerjes)	0	0
Akciza	0	0
Taksa dhe tarifa vendore	0	107,325
Taksa e regjistrimit	0	0
Tatime të tjera	1,702,029	417,955
Shuma Tatime dhe taksa	1,702,029	525,280
Shpenzime të tjera	0	0
Subveçione të dhëna	0	0
Shpenzime për pritje e përfaqësime	0	0
Gjoha dëmshpërblime	507,143	482,205
Shpenzime të tjera	0	0
Shuma Shpenzime të tjera	507,143	482,205
Humbje nga rivlerësimi/Shitja e aktiveve	0	0
Shuma Shpenzime të tjera nga veprimtaritë e shfrytëzimit	10,306,316	5,766,938

aj



[Signature]

22. Shpenzime për personelin

Sipas tabelës që vijon:

Emërtimi i llogarisë	Ushtrimi i mbyllur 31 Dhjetor 2014	Ushtrimi i mbyllur 31 Dhjetor 2013
Shpenzime për personelin	0.00	0.00
Pagat dhe shpërblimet e personelit	6676507.00	4242500.00
Sigurime shoqërore dhe shëndetësore	1115168.55	708484.50
Kontribute dhe kuota të tjera për personelin	0.00	0.00
Shpenzime të tjera për personelin	0.00	0.00
Shuma Shpenzime për personelin	7791675.55	4950984.50

23. Rënia në vlerë dhe amortizimi

Sipas tabelës që vijon:

Emërtimi i llogarisë	Ushtrimi i mbyllur 31 Dhjetor 2014	Ushtrimi i mbyllur 31 Dhjetor 2013
Amortizimi i aktiveve afatgjata	1,516,783	10,831,839
Shpenzime të tjera	0	0
Shuma Rënia në vlerë dhe amortizimi	1,516,783	10,831,839

24. Të ardhurat dhe shpenzimet financiare

Sipas tabelës që vijon:

Emërtimi i llogarisë	Ushtrimi i mbyllur 31 Dhjetor 2014	Ushtrimi i mbyllur 31 Dhjetor 2013
Të ardhurat dhe shpenzimet nga interesat	0	0
Të ardhurat nga interesat	433	330
Shpenzime për interesa (m)	-5,914,230	-5,502,108
Shuma të ardhura dhe shpenzime nga interesat	-5,913,797	-5,501,778
Fitimet/humbjet nga kursi i këmbimit	0	0
Fitim nga këmbimet valutore	3,846	0
Humbje nga këmbimet valutore (me -)	0	0
Shuma Fitimet/humbjet nga kursi i këmbimit	3,846	0
Shuma e ardhurat dhe shpenzimet financiare	-5,909,951	-5,501,778

25. Fitim/humbjet nga kurset e këmbimit**Ndryshimi i Kursit të Këmbimit për aktive/detyrime monetare**

Sipas tabelës që vijon:

Emërtimi i llogarisë	Ushtrimi i mbyllur 31 Dhjetor 2014	Ushtrimi i mbyllur 31 Dhjetor 2013
Fitimi nga Kurset e Këmbimit	0	0
Mjete monetare	3,846	0
Aktive/Detyrime të tjera monetare	0	0
Shuma Fitimi nga Kurset e Këmbimit	3,846	0
Humbje nga Kurset e Këmbimit	0	0
Mjete monetare	0	0
Aktive/Detyrime të tjera monetare	0	0
Shuma Humbje nga Kurset e Këmbimit	0	0
Shuma Fitimi/Humbja nga Kurset e Këmbimit	3,846	0
Ndryshimi i kursit të këmbimit për aktivet e detyrime	0	0
Të ardhura Aktive/Detyrime të tjera monetare	3,846	0
Humbje Aktive/Detyrime të tjera monetare	0	0
Totali i ndryshimit të kursit të këmbimit aktive e detyrime	3,846	0




26. Shpenzimet e tatimit mbi fitimin

Sipas tabelës që vijon:

Emërtimi i llogarisë	Ushtrimi i mbyllur 31 Dhjetor 2014	Ushtrimi i mbyllur 31 Dhjetor 2013
Fitimi para tatimit	10,067,804	7,276,625
Shpenzime të pazbritshme për efekt tatimor	0	0
Shpenzime për pritje e dhurime tej kufiit tatimor	0	0
Gjoha, penalitete, dëmshpërblime	507,143	482,205
Fitimet/humbjet nga kursi i këmbimit	0	0
Provizione që nuk njihen nga dispozitat	0	0
Të tjera	0	0
Shuma shpenzime të pazbritshme	507,143	482,205
Fitimi tatimor	10,574,947	7,758,830
Tatimi mbi fitimin	1,586,242	775,883
Fitim(humbja) neto e vitit financiar	8,481,562	6,500,742

KONTABILISTI

BAJRAM ÇALLMORI



ADMINISTRATORI

GRAMOS TOTO



TT BETON shpk
NIPTI: K83103001E

MAGAZINA 31.12.2014

MATERIALE TE PARA				GJENDJE E FUNDIT KONTABILE		
NR LLOG.	NR ART.	ARTIKULLI	NJESIA	SASIA	CMIMI	VLERA
	311					
		3 Çimento	ton	12.03	8,280.73	99,617.24
		4 Gelqere 1 qeske=10kg	kg	610.00	6.00	3,661.18
		5 Hekur te #	kg	9,000.00	73.21	658,920.93
		6 Pllaka shtrimi	m2	200.00	465.12	93,023.10
		7 Tulla	cope	3,150.00	59.00	185,850.00
		8 Profile celiku	kg	7,000.00	93.27	652,876.31
		10 Tulla 20*15*12	cope	2,250.00	30.19	67,919.81
		19 Profile llamarine	kg	5,000.00	127.01	635,051.83
		24 Zgara hekuri	kg	3,000.00	151.89	455,671.45
		25 Lende drusore (Derrase)	m3	50.00	26,155.28	1,307,763.95
		28 GOZHDE	KG	200.00	96.02	19,204.55
		37 Elektroda (A0049)	cope	200.00	9.17	1,833.33
		43 Element i xinguar tubo	kg	76.00	126.58	9,619.73
		46 Gure l sharruar	m3	20.00	12,089.08	241,781.61
		48 KONSTRUKSIONE METALIK	KG	14,000.00	155.00	2,170,000.00
		49 TJEGULLA	cope	6,500.00	100.08	650,492.42
		51 Pajisje elektrike	ml	150.00	676.76	101,514.27
		59 Vajra e lubrifikante	litra	100.00	328.03	32,803.23
		62 TJEGULLA	COPE	2,900.00	123.29	357,526.88
		63 PLASTIKE	KG	100.00	500.00	50,000.00
		65 TULLA TE NDRYSHME	COPE	6,250.00	40.00	250,000.00
		66 LETER ZMERIL	FIJE	100.00	15.00	1,500.00
		67 TENIE	COPE	10.00	50.00	500.00
		68 MEMBRANA IZOLUESE PER	m2	100.00	1,696.12	169,612.31
		70 TEL BARI	kg	500.00	100.33	50,166.67
		71 KARROCA DORE	cope	40.00	1,866.67	74,666.67
		72 GOMA KARROCE	cope	10.00	800.00	8,000.00
		73 VARE	cope	15.00	766.67	11,500.00
		74 SQEPAR	cope	10.00	300.00	3,000.00
		75 LOPATA	cope	30.00	300.00	9,000.00
		76 METER	cope	10.00	150.00	1,500.00
		78 MISTRI	cope	10.00	250.00	2,500.00
		81 Katerma	m2	350.00	100.00	35,000.00
		86 VIDA TE NDRYSHME	KG	200.00	134.69	26,938.39
311		SHUMA				8,439,016
PRODUKT I GATSHEM				GJENDJE E FUNDIT		
NR LLOG.	NR ART.	ARTIKULLI	NJESIA	SASIA	CMIMI	VLERA
		406 Rere lumi e lare	M3	20.1	599.8	12,045.9
		408 Granil ose inerte	M3	24.7	398.1	9,821.2
		410 PLLAKA GURI	M2	6.0	300.0	1,800.0
		420				
342		SHUMA				23,667

am



S H E N I M E T

S P J E G U E S E

- 1 Inventari mallrave, materialeve dhe produkteve vleresuar me koston e e blerjes ne fund.
- 2 Inventari I AA Materiale vleresuar me koston e blerjes minus amortizimin
- 3 Amortizimi sipas tabelës së amortizimit bashkengjitur bilancit.

Bashkengjitur pasqyrat si me poshte:

- 1 Inventari fizik I AA materiale me 31.12.2014
- 2 Inventari fizik I Mallrave,Produkteve,Materialeve te para me 31.12.2014
- 3 Pasqyra e llogaritjes se Amortizimit per vitin 2014

Per Drejtimin e Firmes

Kontabel i Miratuar
BAJRAM GALLMORI

Administratori
GRAMOS TOZI

