

Emertimi dhe Forma ligjore
NIPT -i
Adresa e Selise

“MuhoPlus” shpk
L52317046G
Tirane

Data e krijimit
Nr. I Regjistrimit Tregtar

17.11.2015

Veprimtaria Kryesore:

Tregtim mallra te ndryshem
industrial

PASQYRAT FINANCIARE

(Ne zbatim te Standartit Kombetar te Kontabilitetit Nr 2
dhe Ligjit Nr. 9228, date 29.04.2004 “Per Kontabilitetin dhe Pasqyrat Financiare”)

VITI 2017

Pasqyrat Financiare jane individuale
Pasqyrat Financiare jane te shprehura ne
Pasqyrat Financiare jane te rumbullakosura ne

leke

leke

Periudha Kontabel e Pasqyrave Financiare

Nga 01.01.2017


Deri 31.12.2017

Data e mbylljes se Pasqyrave Financiare

22.03.2018


Pasqyra e Pozicionit Financiar (Balanci)

Nr	A K T I V E T	2017	2016
	Aktivet Afatshkurtra		
	▶ Aktivet monetare	6,796,055	607,877
	1 Banka	6,796,055	607,877
	2 Arka		
	▶ Investime		
	1 Në tituj pronësie të njësive ekonomike brenda grupit		
	2 Aksionet e veta		
	3 Te tjera Financiare		
	▶ Të drejta të arkëtueshme	201,499,022	149,175,449
	1 Nga aktiviteti i shfrytëzimit	166,258,267	111,377,051
	2 Nga njësitë ekonomike brenda grupit		
	3 Nga njësitë ekonomike ku ka interesa pjesëmarrëse		
	4 Të tjera	35,240,755	37,798,398
	5 Kapital i nënshkruar i papaguar		
	▶ Inventarët	1,666,667	76,021,452
	1 Lëndë e parë dhe materiale të konsumueshme		
	2 Prodhime në proces dhe gjysëmprodukte		
	3 Produkte të gatshme		
	4 Mallra		32,520,000
	5 Aktive Biologjike (Gjë e gjallë në rritje e majmëri)		
	6 AAGJM të mbajtura për shitje		
	7 Parapagime për inventar	1,666,667	43,501,452
	▶ Shpenzime të shtyra		
	▶ Të arkëtueshme nga të ardhurat e konstatuara		
I	TOTALI AKTIVEVE AFATSHKURTRA	209,961,744	225,804,778
	Aktivet Afatgjata		
	▶ Aktive financiare		
	1 Tituj pronësie në njësitë ekonomike brenda grupit		
	2 Tituj të huadhënies në njësitë ekonomike brenda grupit		
	3 Tituj pronësie në njësitë ekonomike ku ka interesa pjesëmarrëse		
	4 Tituj të huadhënies në njësitë ekonomike ku ka interesa pjesëmarrëse		
	5 Tituj të tjerë të mbajtur si aktive afatgjata		
	6 Tituj të tjerë të huadhënies		
	▶ Aktivet materiale	7,923,184	
	1 Toka dhe ndërtesa		
	2 Impiante dhe makineri		
	3 Të tjera Instalime dhe pajisje	7,923,184	
	4 Parapagime për aktive materiale dhe në proces		
	▶ Aktive biologjike		
	▶ Aktive jo materiale:		
	1 Koncesione, patenta, licenca, marka tregtare, të drejta dhe aktive të ngjashme		
	2 Emri i Mirë		
	3 Parapagime për AAJM		
	▶ Aktive tatimore të shtyra		
	▶ Kapitali i nënshkruar i papaguar		4,000,000
II	TOTALI AKTIVEVE AFATGJATA	7,923,184	4,000,000
	A K T I V E T T O T A L E	217,884,928	229,804,778



Pasqyra e Pozicionit Financiar (Balanci)

Nr	DETYRIMET DHE KAPITALI	2017	2016
	► Detyrime afatshkurtra:	133,753,345	200,546,398
1	<i>Titujt e huamarrjes</i>		
2	<i>Detyrime ndaj institucioneve të kredisë</i>		
3	<i>Arkëtime në avancë për porosi</i>		
4	<i>Të pagueshme për aktivitetin e shfrytëzimit</i>	110,607,818	141,501,649
5	<i>Dëftesa të pagueshme</i>		
6	<i>Të pagueshme ndaj njësisve ekonomike brenda grupit</i>		
7	<i>Të pagueshme ndaj njësisve ekonomike ku ka interesa pjesëmarrëse</i>		
8	<i>Të pagueshme ndaj punonjësve dhe sigurimeve shoqërore/shëndetsore</i>	1,740,073	666,649
9	<i>Të pagueshme për detyrimet tatimore</i>	3,787,464	2,600
10	<i>Te tjera</i>	17,617,990	58,375,500
	► Të pagueshme për shpenzime të konstatuara		
	► Të ardhura të shtyra		
	► Provizione		
	Totali i Detyrimeve afatshkurtera	133,753,345	200,546,398
	► Detyrime afatgjata:		
1	<i>Titujt e huamarrjes</i>		
2	<i>Detyrime ndaj institucioneve të kredisë</i>		
3	<i>Arkëtime në avancë për porosi</i>		
4	<i>Të pagueshme për aktivitetin e shfrytëzimit</i>		
5	<i>Dëftesa të pagueshme</i>		
6	<i>Të pagueshme ndaj njësisve ekonomike brenda grupit</i>		
7	<i>Të pagueshme ndaj njësisve ekonomike ku ka interesa pjesëmarrëse</i>		
8	<i>Të tjera të pagueshme</i>		
	► Të pagueshme për shpenzime të konstatuara		
	► Të ardhura të shtyra		
	► Provizione:		
1	<i>Provizione për pensionet</i>		
2	<i>Provizione të tjera</i>		
	► Detyrime tatimore të shtyra		
	Totali i Detyrimeve afatgjata		
	DETYRIMET TOTALE	133,753,345	200,546,398
	► Kapitali dhe Rezervat		
	► Kapitali i Nënshkruar	4,000,000	4,000,000
	► Primi i lidhur me kapitalin		
	► Rezerva rivlerësimi		
	► Rezerva të tjera	25,258,380	9,276,640
1	<i>Rezerva ligjore</i>	1,262,919	463,832
2	<i>Rezerva statutore</i>		
3	<i>Rezerva të tjera</i>	23,995,461	8,812,808
	► Fitimi i pashpërndarë		
	► Fitim / Humbja e Vitit	54,873,203	15,981,740
	Totali i Kapitalit	84,131,583	29,258,380
	TOTALI I DETYRIMEVE DHE KAPITALIT	217,884,928	229,804,778



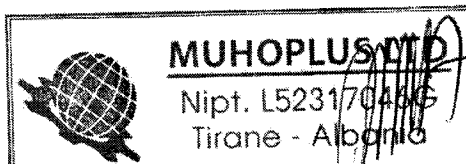
Pasqyra e Performancës
(Pasqyra e të ardhurave dhe shpenzimeve)

Formati 1 – Shpenzimet e shfrytëzimit të klasifikuara sipas natyrës

Nr	Pershkrimi i Elementeve	2017	2016
▶	Të ardhura nga aktiviteti i shfrytëzimit	393,075,212	247,846,955
▶	Ndryshimi në inventarin e produkteve të gatshme dhe prodhimit në proces		
▶	Puna e kryer nga njësia ekonomike dhe e kapitalizuar		
▶	Të ardhura të tjera të shfrytëzimit		
▶	Lënda e parë dhe materiale të konsumueshme	325,732,747	225,956,485
	1 Lënda e parë dhe materiale të konsumueshme	325,732,747	225,956,485
	2 Të tjera shpenzime		
▶	Shpenzime të personelit	1,416,686	805,499
	1 Paga dhe shpërblime	1,213,954	690,230
	2 Shpenzime të sigurimeve shoqërore/shëndetsore (paraqitur veçmas nga shpenzimet për pensionet)	202,732	115,269
▶	Zhvlerësimi i aktiveve afatgjata materiale		
▶	Shpenzime konsumi dhe amortizimi	133,441	
▶	Shpenzime të tjera shfrytëzimi	1,196,774	1,941,073
▶	Të ardhura të tjera	2,995	2,147
	1 Të ardhura nga njësitë ekonomike ku ka interesa pjesëmarrëse (paraqitur veçmas të ardhurat nga njësitë ekonomike brenda grupit)		
	2 Të ardhura nga investimet dhe huatë e tjera pjesë e aktiveve afatgjata (paraqitur veçmas të ardhurat nga njësitë ekonomike brenda grupit)		
	3 Interesa të arkëtueshëm dhe të ardhura të tjera të ngjashme (paraqitur veçmas të ardhurat nga njësitë ekonomike brenda grupit)	2,995	2,147
	4 Fatura e vetdeklarimit të mallrave		
▶	Zhvlerësimi i aktiveve financiare dhe investimeve financiare të mbajtura si aktive afatshkurtra		
▶	Shpenzime financiare	10,330	208,599
	1 Shpenzime interesi dhe shpenzime të ngjashme (paraqitur veçmas shpenzimet për t'u paguar tek njësitë ekonomike brenda grupit)		
	2 Shpenzime të tjera financiare	10,330	208,599
▶	Pjesa e fitimit/humbjes nga pjesëmarrjet		
▶	Fitimi/Humbja para tatimit	64,588,229	18,937,446
▶	Shpenzimi i tatimit mbi fitimin	9,715,026	2,955,706
	1 Shpenzimi aktual i tatimit mbi fitimin	9,715,026	2,955,706
	2 Shpenzimi i tatimit fitimit të shtyrë		
	3 Pjesa e tatimit fitimit të pjesëmarrjeve		
▶	Fitimi/Humbja e vitit	54,873,203	15,981,740
▶	Fitimi/Humbja për:		
	Pronarët e njësisë ekonomike mëmë		
	Interesat jo-kontrolluese		

Pasqyra e të Ardhurave Gjithëpërfshirëse

Nr	Pershkrimi i Elementeve	2017	2016
▶	Fitimi/Humbja e vitit	54,873,203	15,981,740
	Të ardhura të tjera gjithëpërfshirëse për vitin:		
	Diferencat (+/-) nga përkthimi i monedhës në vlerimtarin të huaja		
	Diferencat (+/-) nga rivlerësimi i aktiveve afatgjata materiale		
	Diferencat (+/-) nga rivlerësimi i aktiveve financiare të mbajtura për shitje		
	Pjesa e të ardhurave gjithëpërfshirëse nga pjesëmarrjet		
▶	Totali i të ardhurave të tjera gjithëpërfshirëse për vitin		
▶	Totali i të ardhurave gjithëpërfshirëse për vitin		
▶	Totali i të ardhurave/humbjeve gjithëpërfshirëse për:		
	Pronarët e njësisë ekonomike mëmë		
	Interesat jo-kontrolluese		



Pasqyra e Fluksit të Mjeteve Monetare
(metoda indirekte)

	2017	2016
► Fluksi i Mjeteve Monetare nga/(përdorur në) aktivitetin e shfrytëzimit		
<i>Fitim / Humbja e vitit</i>	64,588,229	18,937,446
<i>Rregullimet për shpenzimet jomonetare:</i>		
<i>Shpenzimet financiare jomonetare</i>		
<i>Shpenzimet për tatimin mbi fitimin jomonetar</i>	(9,715,026)	(2,955,706)
<i>Shpenzime konsumi dhe amortizimi</i>	133,441	
<i>Vlera e mbetur e aam-ve të shitura</i>		
<i>Zhvlerësimi i aktiveve afatgjata materiale</i>		
<i>Fluksi i mjeteve monetare i përfshirë në aktivitetet investuese:</i>		
<i>Fitim nga shitja e aktiveve afatgjata materiale</i>		
<i>Ndryshimet në aktivet dhe detyrimet e shfrytëzimit:</i>		
<i>Rënie/(ritje) në të drejtat e arkëtueshme dhe të tjera</i>	(52,323,573)	(63,792,222)
<i>Rënie/(ritje) në inventarë</i>	74,354,785	(75,076,637)
<i>Rritje/(rënie) në detyrimet e pagueshme</i>	(67,866,477)	122,902,133
<i>Rritje/(rënie) në detyrime për punonjësit</i>	1,073,424	588,699
Mjete monetare neto nga/(përdorur në) aktivitetin e shfrytëzimit	10,244,803	603,713
► Fluksi i Mjeteve Monetare nga/(përdorur në) aktivitetin e investimit		
<i>Para neto të përdorura për blerjen e filialeve</i>		
<i>Para neto të arkëtuara nga shitja e filialeve</i>		
<i>Pagesa për blerjen e aktiveve afatgjata materiale</i>	(8,056,625)	
<i>Arkëtime nga shitja e aktiveve afatgjata materiale</i>		
<i>Pagesa për blerjen e investimeve të tjera</i>		
<i>Arkëtime nga shitja e investimeve të tjera</i>		
<i>Dividentë të arkëtuara</i>		
Mjete monetare neto nga/(përdorur në) aktivitetin e investimit	(8,056,625)	
► Fluksi i Mjeteve Monetare nga/(përdorur në) aktivitetin e financimit		
<i>Arkëtime nga emetimi i kapitalit aksionar</i>	4,000,000	
<i>Arkëtime nga emetimi i aksioneve të përdorura si kolateral</i>		
<i>Hua të arkëtuara</i>		
<i>Pagesa e kostove të transaksionit që lidhen me kreditë dhe huatë</i>		
<i>Riblerje e aksioneve të veta</i>		
<i>Pagesa e aksioneve të përdorura si kolateral</i>		
<i>Pagesa e huave</i>		
<i>Pagesë e detyrimeve të qirasë financiare</i>		
<i>Interes i paguar</i>		
<i>Dividendë të paguar</i>		
Mjete monetare neto nga/(përdorur në) aktivitetin e financimit	4,000,000	
Rritje/(rënie) neto në mjete monetare dhe ekuivalentë të mjeteve monetare	6,188,178	603,713
Mjete monetare dhe ekuivalentë të mjeteve monetare më 1 janar	607,877	4,164
<i>Efekti i luhatjeve të kursit të këmbimit të mjeteve monetare</i>		
Mjete monetare dhe ekuivalentë të mjeteve monetare më 31 dhjetor	6,796,055	607,877

Pasqyra e Ndryshimeve në Kapitalin Neto

	Kapitali i nënshkruar	Primi i lidhur me kapitalin	Rezerva Rivlerësimi	Rezerva Ligjore	Rezerva Statutore	Rezerva të tjera	Fitimet e Pashpërndara	Fitim / Humbja e vitit	Totali	Interesa Jo-Kontrollues	Totali
► Pozicioni financiar më 31 dhjetor 2015	4,000,000							9,276,640	13,276,640		13,276,640
Efektet e ndryshimeve në politikat kontabël											
► Pozicioni financiar i rideklaruar më 1 janar 2016											
Të ardhura totale gjithëpërfshirëse për vitin:								15,981,740	15,981,740		15,981,740
Fitimi / Humbja e vitit											
Të ardhura të tjera gjithëpërfshirëse:											
Totali i të ardhura gjithëpërfshirëse për vitin:								15,981,740	15,981,740		15,981,740
Transaksionet me pronarët e njësisë ekonomike të njohura direkt në kapital:											
Emetimi i kapitalit të nënshkruar											
Dividendë të paguar											
Shpërndarja e fitimit				463,832		8,812,808		(9,276,640)			
Totali i transaksioneve me pronarët e njësisë ekonomike											
► Pozicioni financiar i rideklaruar më 31 dhjetor 2016	4,000,000	-	-	463,832	-	8,812,808	-	15,981,740	29,258,380	-	29,258,380
► Pozicioni financiar i rideklaruar më 1 janar 2017	4,000,000	-	-	463,832	-	8,812,808	-	15,981,740	29,258,380	-	29,258,380
Të ardhura totale gjithëpërfshirëse për vitin:											
Fitimi / Humbja e vitit								54,873,203	54,873,203		54,873,203
Të ardhura të tjera gjithëpërfshirëse:											
Të ardhura totale gjithëpërfshirëse për vitin:											
Transaksionet me pronarët e njësisë ekonomike të njohura direkt në kapital:											
Emetimi i kapitalit të nënshkruar											
Dividendë të paguar											
Shpërndarja e fitimit				799,087		15,182,653		(15,981,740)			
Totali i transaksioneve me pronarët e njësisë ekonomike											
► Pozicioni financiar më 31 dhjetor 2017	4,000,000	-	-	1,262,919	-	23,995,461	-	54,873,203	84,131,583	-	84,131,583



MUHOPLUS LTD
 Nipt. L52317046G
 Tirane - Albania

“MUHOPLUS” ShPK

SHENIME MBI PASQYRAT FINANCIARE

(te Ushtrimit te mbyllur me date 31.12. 2017)

22 Mars 2018

SHENIME MBI PASQYRAT FINANCIARE

Muhoplus shpk

(Per ushtrimin e mbyllur ne date 31 dhjetor 2017)

"MuhoPlus" Shpk eshte Shoqeri me pergjegjesi te kufizuar, me ortak te vetem z.Shyqyri Muho, rregjistruar ne Drejtorine Rajonale Tatimore Tirane, me nipt L52317046G.

Veprimtaria e shoqerise rregullohet sipas dispozitave te Ligjit Nr.9901 dt.14.04.2008 "Per Tregtaret dhe Shoqerite Tregtare", nga statuti i saj dhe Legjislacioni ne fuqi.

Selia e shoqerise eshte ne Njësia Bashkiake Nr.7, Rruga: Ded Gjo Luli, Pallati Nr.2, Shkalla 2, Ap.4.Tirane.

Objekti i veprimtarise se Shoqerise "MuhoPlus" shpk eshte: Tregtimi i te gjitha llojeve te mallrave, materialeve, automjeteve me goma dhe zinxhire te tipeve te ndryshme, makinerive, pajisjeve dhe impjanteve te ndryshme te karakterit publik, industrial, bujqesor, tregtar, kulturor, sportiv.

Shoqeria **administrohet** nga administratorja e shoqerise zj. Aferdita Muho, e cila ka kompetenca per drejtimin e saj mbi bazen e statutit.

Gjendjet financiare jane shprehur ne leke. Çdo veprim eshte mbeshtetur ne dokumenta justifikues dhe dokumenta kontabel te cilat jane ne perputhje me legjislacionin ne fuqi.

Ne kontabilitet jane rregjistruar te gjitha transaksionet financiare qe i takojne periudhes ushtrimore 2017, dhe qe ndikojne ne rezultatin e ketij ushtrimi. Veprimet jane ngurtesuar me 31 dhjetor 2017.

Likuiditetet ne valute jane vleresuar me kursin e dates 31.12.2017.

Stoku eshte vleresuar me koston e marrjes.

Shpenzimet jane kontabilizuar ne baze te dokumentave justifikuese.

Te ardhurat jane kontabilizuar ne baze te faturave tatimore.

Parimi baze per percaktimin e te ardhurave dhe shpenzimeve eshte parimi i te drejtave te konstatuara.

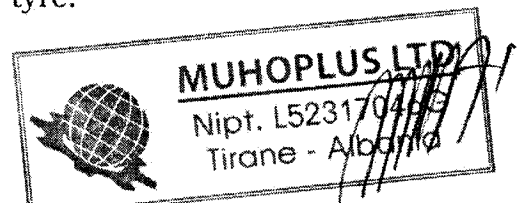
Postet e bilancit paraqiten:

Aktive monetare per 6.796.055 leke paraqesin mjete monetare ne banka.

Shoqeria operon me disa banka, te gjitha veprimet jane rregjistruar ne ditaret perkates, me llogarite ne valute veprimet jane kryer me kursin ditor te bankes, ndersa gjendja e monedhave te huaja ne fund te ushtrimit eshte vleresuar me kursin e Bankes se Shqiperise me date 31 dhjetor 2017, duke kaluar sipas rastit ne llogarite e shpenzimeve apo te ardhurave diferencat e kembimit.

Te drejta te arketueshme në vlerën 201.499.022 leke perfaqesojne:

Nga aktiviteti i shfrytezimit ne shumen 166.258.267 leke, paraqet llogarine Kliente per vleren e faturave te paarketuara. Kjo llogari eshte e analizuar sipas klienteve dhe rakordon me llogarine sintetike te tyre.



SHENIME MBI PASQYRAT FINANCIARE

Muhoplus shpk

(Per ushtrimin e mbyllur ne date 31 dhjetor 2017)

Te tjera te drejta te arketueshme ne shumen 35.240.755 leke paraqesin detyrim te te treteve ndaj shoqerise.

Parapagime per inventar ne shumen 1.666.667 leke paraqet parapagime per blerje mallrash.

Aktive afatgjata materiale

Shoqeria ka nje vlere neto aktivesh afatgjata materjale per 7.923.184 leke.

Aam gjate ushtrimit jane shtuar me 8.056.625 leke per vleren e nje mjete transporti ne shumen 8.006.479 leke dhe pajisje zyre 50.146 leke.

Amortizimi eshte llogaritur ne shumen 133.441 leke dhe llogaritja e amortizimit ka filluar nga muaji pasardhes.

DETYRIMET DHE KAPITALI

Kapitalet e veta paraqiten me vlere 84.131.583 leke.

Kapitali i nenshkruar i shoqerise eshte 4.000.000 leke, kapitali perbehet nga nje kuote me vlere 4.000.000 leke e cila zoterohet nga z.Shyqyri Muho.

Rezerva ligjore ne shumen 1.262.919 leke eshte shtuar me 799.087 leke sipas vendimit te asamblese mbi miratimi e pasqyrave financiare te vitit 2016 te mbajtur date 28.06.2017.

Rezerva te tjera ne shumen 23.995.461 leke eshte shtuar me pjesen e mbetur te fitimit 2016 pasi eshte zbritur rezerva ligjore ne shumen 799.087 leke.

Fitimi i ushtrimit sipas bilancit kontabel paraqitet per 54.873.203 leke.

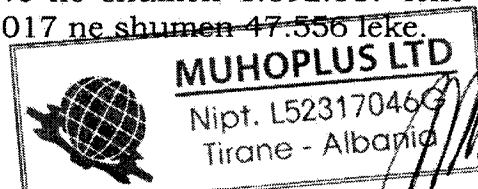
Detyrimet

Detyrimet me vlere 133.753.345 leke paraqesin:

	<u>Viti 2017</u>	<u>Viti 2016</u>
Te pagueshme per aktivitetin e shfrytezimit	110.607.818	141.501.649
Te pagueshme ndaj punonjesve dhe sigurimeve shoqerore	1.740.073	666.649
Detyrime tatimore	3.787.464	2.600
Te tjera detyrime	17.617.990	58.375.500
Totali	133.753.345	200.546.398

Te pagueshme per aktivitetin e shfrytezimit per 110.607.818 leke paraqesin llogarine furnitore per vleren e faturave te palikujduara, kjo llogari eshte e analizuar sipas furnitoreve dhe rakordon me llogarinë sintetike të tyre.

Te pagueshme ndaj punonjesve dhe sigurimeve shoqerore paraqitet detyrimin e shoqerise per pagat e punonjesve ne shumen 1.692.517 leke dhe detyrim ndaj sigurimeve per muajin dhjetor 2017 ne shumen 47.556 leke.



SHENIME MBI PASQYRAT FINANCIARE

Muhoplus shpk

(Per ushtrimin e mbyllur ne date 31 dhjetor 2017)

Detyrimet tatimore paraqesin:

- **Tatimi mbi te ardhurat** per 2.600 leke, detyrim per muajin dhjetor 2017.
- **Tatim Fitimi** per 3.636.938 leke. Parapagimet per tatim fitimi te derdhura nga shoqeria gjate 2017 jane 1.637.054 leke ndersa detyrimi per te ka gene 9.715.026 leke.
- **Tvsh** per 147.926 leke. Tvsh-ja e llogaritur nga shoqeria ne shitjet e bera prej saj eshte 78.615.052 leke, tvsh-ja e importeve 10.630.968 leke dhe tvsh-ja e blerjeve brenda vendit ne shumen 48.456.747 leke.

Te tjera detyrime per 17.617.990 leke paraqet detyrim te shoqerise ndaj te treteve per borxhe te marra ne individe dhe shoqeri.

Verifikimi i llogarise Fitim Humbje

Shpenzimet dhe te ardhurat jane grupuar si me poshte:

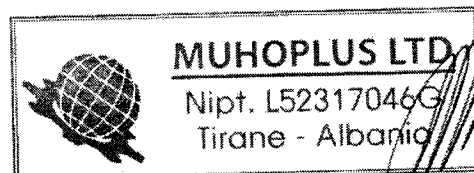
	Viti 2017	Viti 2016
Te ardhura		
Nga shitja e mallrave e sherbimeve	393.075.212	247.846.955
Totali (Afarizmi)	393.075.212	247.846.955
Materiale te konsumuara	325.732.747	225.956.485
Kosto e punes	1.416.686	805.499
Pagat e personelit	1.213.954	690.230
Shpenzimet per sigurime	202.732	115.269
Amortizimi	133.441	
Shpenzime te tjera	1.196.774	1.941.073
Totali i shpenzimeve	328.479.648	228.703.057
Te ardhura nga interesi	2.995	2.147
Te ardhura nga kursi kembimit	(10.330)	(208.599)
Fitimi Bruto	64.588.229	18.937.446
Tatim fitimi	9.715.026	2.955.706
Fitimi Neto (bilanci)	54.873.203	15.981.740

Shpenzimet jane 328.489.978 leke ndersa te ardhurat 393.078.207 leke. Rezultati ushtrimor neto qe shoqeria ka realizuar nga veprimtaria e saj eshte fitim 54.873.203 leke. Ne te ardhurat e shoqerise jane perfshire edhe te ardhurat nga interesat ne shumen 2.995 leke.

Faturat tatimore jane rregjistruar dhe kontabilizuar korrekt ne llogarite perkatese.

Shpenzimet jane 328.489.978 leke. Me konkretisht shpenzimet sipas zerave paraqiten:

Shpenzime per mallra 325.732.747 leke, jane perdorur per veprimtarine kryesore te shoqerise, keto shpenzime jane te justifikuara me dokumenta.



SHENIME MBI PASQYRAT FINANCIARE

Muhoplus shpk

(Per ushtrimin e mbyllur ne date 31 dhjetor 2017)

Personeli, ne kete llogari jane pasqyruar shpenzimet per paga 1.213.954 leke, sigurime shoqerore 202.732 leke, listepagesat jane perpiluar sakte dhe shpenzimet per paga e sigurime jane vendosur korrekt ne kete llogari.

Amortizimi ne shumen 133.441 leke.

Shpenzime te tjera per 1.196.774 leke paraqesin:

- shpenzime per siguracione ne shumen 365.005 leke,
- shpenzime per energji 61.481 leke,
- shpenzime transporti 281.625 leke,
- shpenzime komisjoni banke 116.891 leke,
- shpenzime taksa ne shumen 107.167 leke,
- shpenzime gjoba ne shumen 43.390 leke,
- subvencione te dhena ne shumen 25.000 leke,
- shpenzime telefoni ne shumen 50.415 leke,
- shpenzime te tjera ne shumen 145.800 leke.

Shpenzime financiare ne shumen 10.330 leke paraqet diferenca negative kembimi.

Rezultati ushtrimor neto qe shoqeria ka realizuar nga veprimtaria e saj eshte fitim 54.873.203 leke.

Administratore
Aferdita Muho

