

Emertimi dhe Forma ligjore

NIPT -i

Adresa e Selise

NDREKAJ SHPK

J 69 10 23 12 S

Rr"Kavajes" P e Sinanit, kulla 2, kat 2, Tirane

Data e krijimit

Nr. i Regjistrit Tregetar

06.02.1995

8796

Veprimtaria Kryesore

Sipermarrje ne fushen e ndertimit

PASQYRAT FINANCIARE

(Ne zbatim te Standartit Kombetar te Kontabilitetit Nr.2 te Permiresuar dhe Ligjit Nr. 9228 Date 29.04.2004 Per Kontabilitetin dhe Pasqyrat Financiare)

Viti 2017

Pasqyra Financiare jane individuale
Pasqyra Financiare jane te konsoliduara
Pasqyra Financiare jane te shprehura ne
Pasqyra Financiare jane te rumbullakosura ne

PO

NATYRE

PO

Periudha Kontabel e Pasqyrave Financiare

Nga 01.01.2017

Deri 31.12.2017

Data e mbylljes se Pasqyrave Financiare

..03.2018

Pasqyra e Pozicionit Financiar (Balanci)

Nr	A K T I V E T	Shenimet	2017	2016
	Aktivitet Afatshkurtra			
	▶ Aktivitet monetare	1	90,678,975	132,481,882
	1 Banka		90,434,002	131,058,949
	2 Arka		244,973	1,422,933
	▶ Investime	2	0	0
	1 Në tituj pronësie të njëjësive ekonomike brenda grupit	2.1		
	2 Aksionet e veta	2.2		
	3 Te tjera Financiare	2.3		
	▶ Të drejta të arkëtueshme	3	305,880,664	398,069,049
	1 Nga aktiviteti i shfrytëzimit	3.1	296,916,055	390,168,676
	2 Nga njësitë ekonomike brenda grupit	3.2		
	3 Nga njësitë ekonomike ku ka interesa pjesëmarrëse	3.3		
	4 Të tjera ,tvsh	3.4	1,542,206	735,594
	5 Kapital i nënshkruar i papaguar	3.5		
	6 Parapagime per Fatura te pamberritura	3.6	7,422,403	6,757,566
	7 Tatim Fitimi	3.7	0	407,213
	▶ Inventarët	4	0	45,217,595
	1 Lëndë e parë dhe materiale të konsumueshme	4.1	0	45,217,595
	2 Prodhime në proces dhe gjysëmprodukte	4.2		
	3 Produkte të gatshme	4.3		
	4 Mallra	4.4		
	5 Aktive Biologjike (Gjë e gjallë në rritje e majmëri)	4.5		
	6 AAGJM të mbajtura për shitje	4.6		
	7 Parapagime për inventar	4.7		
	▶ Shpenzime të shtyra	5	0	0
	▶ Të arkëtueshme nga të ardhurat e konstatuara	6	0	0
I	TOTALI AKTIVEVE AFATSHKURTRA		396,559,639	575,768,526
	Aktivitet Afatgjata			
	▶ Aktive financiare	7	0	0
	1 Tituj pronësie në njësitë ekonomike brenda grupit	7.1		
	2 Tituj të huadhënies në njësitë ekonomike brenda grupit	7.2		
	3 Tituj pronësie në njësitë ekonomike ku ka interesa pjesëmarrëse	7.3		
	4 Tituj të huadhënies në njësitë ekonomike ku ka interesa pjesëmarrëse	7.4		
	5 Tituj të tjerë të mbajtur si aktive afatgjata	7.5		
	6 Tituj të tjerë të huadhënies	7.6		
	▶ Aktivitet materiale	8	57,752,797	91,466,184
	1 Toka dhe ndërtesa	8.1	14,047,636	41,945,216
	2 Impiante dhe makineri	8.2	15,925,403	19,689,840
	3 Të tjera Instalime dhe pajisje	8.3	27,779,758	29,831,128
	4 Parapagime për aktive materiale dhe në proces	8.4	0	0
	▶ Aktivitet biologjike	9		
	▶ Aktive jo materiale:	10	0	0
	1 Koncesione, patenta, licenca, marka tregtare, të drejta dhe	10.1		
	2 Emri i Mirë	10.2		
	3 Parapagime për AAJM	10.3		
	▶ Aktive tatimore të shtyra	11		
	▶ Kapitali i nënshkruar i papaguar	12		
II	TOTALI AKTIVEVE AFATGJATA		57,752,797	91,466,184
	AKTIVE TOTALE		454,312,436	667,234,710

Dej



Ante

Pasqyra e Pozicionit Financiar (Balanci)

Nr	DETYRIMET DHE KAPITALI	Shenimet	2017	2016
▶	Detyrime afatshkurtra:	13	327,621,972	447,253,111
1	Titujt e huamarrjes	13.1		
2	Detyrime ndaj institucioneve të kredisë	13.2	0	31,318,227
3	Arkëtime në avancë për porosi	13.3		
4	Të pagueshme për aktivitetin e shfrytëzimit	13.4	18,887,623	22,879,659
5	Dëftesa të pagueshme	13.5	0	
6	Të pagueshme ndaj njësive ekonomike brenda grupit	13.6		
7	Të pagueshme ndaj njësive ekonomike ku ka interesa pjesëmarrëse	13.7		
8	Të pagueshme ndaj punonjësve dhe sigurimeve shoqërore/shëndetësore	13.8	232,484	289,032
9	Të pagueshme për detyrimet tatimore T Fitimi	13.9	524,727	0
10	Të tjera të pagueshme	13.10	176,162,051	302,075,933
11	Detyrime ndaj Debitor-Kreditoreve	13.11	131,815,087	90,690,260
▶	Të pagueshme për shpenzime të konstatuara	14		
▶	Të ardhura të shtyra	15		
▶	Provizione	16		
	Totali i Detyrimeve afatshkurtera		327,621,972	447,253,111
▶	Detyrime afatgjata:	17	0	104,895,341
1	Titujt e huamarrjes	17.1		
2	Detyrime ndaj institucioneve të kredisë	17.2		
3	Arkëtimet në avancë për porosi	17.3		
4	Të pagueshme për aktivitetin e shfrytëzimit	17.4		
5	Dëftesa të pagueshme	17.5		
6	Të pagueshme ndaj njësive ekonomike brenda grupit	17.6		
7	Të pagueshme ndaj njësive ekonomike ku ka interesa pjesëmarrëse	17.7		
8	Të tjera të pagueshme	17.8	0	104,895,341
▶	Të pagueshme për shpenzime të konstatuara	18		
▶	Të ardhura të shtyra	19		
▶	Provizione:	20	0	0
1	Provizione për pensionet	20.1		
2	Provizione të tjera	20.2		
▶	Detyrime tatimore të shtyra	21		
	Totali i Detyrimeve afatgjata		0	104,895,341
	DETYRIMET TOTALE		327,621,972	552,148,452
▶	Kapitali dhe Rezervat	22		
▶	Kapitali i Nënshkruar	23	109,695,000	98,620,000
▶	Primi i lidhur me kapitalin	24		
▶	Rezerva rivlerësimi	25	0	
▶	Rezerva të tjera	26	5,391,258	4,806,434
1	Rezerva ligjore	26.1	5,391,258	4,806,434
2	Rezerva statutore	26.2		
3	Rezerva të tjera	26.3		
▶	Fitimi i pashpërndarë	27		
▶	Fitim / Humbja e Vitit	28	11,604,206	11,659,824
	Totali i Kapitalit		126,690,464	115,086,258
	TOTALI I DETYRIMEVE DHE KAPITALIT		454,312,436	667,234,710

dey



[Handwritten signature]

Pasqyra e Performancës
(Pasqyra e të ardhurave dhe shpenzimeve)

Formati 1 – Shpenzimet e shfrytëzimit të klasifikuara sipas natyrës

Nr	Pershkrimi i Elementeve	Shenimet	2017	2016
▶	Të ardhura nga aktiviteti i shfrytëzimit	29	58,478,687	283,849,447
▶	Ndryshimi në inventarin e produkteve të gatshme dhe prodhimit në proces	30	0	0
▶	Puna e kryer nga njësia ekonomike dhe e kapitalizuar	31	0	0
▶	Të ardhura të tjera të shfrytëzimit	32	2,002,350	622,875
▶	Lënda e parë dhe materiale të konsumueshme	33	49,318,800	200,542,814
	1 Lënda e parë dhe materiale të konsumueshme	33.1	49,318,800	200,542,814
	2 Të tjera shpenzime	33.2	0	0
▶	Shpenzime të personelit	34	11,392,408	19,216,204
	1 Paga dhe shpërblime	34.1	9,780,909	16,480,501
	2 Shpenzime të sigurimeve shoqërore/shëndetsore (paraqitur veçmas nga shpenzimet për pensionet)	34.2	1,611,499	2,735,703
▶	Zhvlërësimi i aktiveve afatgjata materiale	35		
▶	Shpenzime konsumi dhe amortizimi	36	11,375,903	5,794,844
▶	Shpenzime të tjera shfrytëzimi	37	39,662,957	41,594,256
▶	Të ardhura të tjera	38	74,804,303	0
	1 Të ardhura nga njësitë ekonomike ku ka interesa pjesëmarrëse (paraqitur veçmas të ardhurat nga njësitë ekonomike brenda grupit)	38.1	29,579,810	
	2 Të ardhura nga investimet dhe huatë e tjera pjesë e aktiveve afatgjata (paraqitur veçmas të ardhurat nga njësitë ekonomike brenda grupit)	38.2		
	3 Interesa të arkëtueshëm dhe të ardhura të tjera të ngjashme (paraqitur veçmas të ardhurat nga njësitë ekonomike brenda grupit)	38.3	29,340	
	4 Te ardhura nga Vendimet e Gjykatave	38.4	45,195,153	0
▶	Zhvlërësimi i aktiveve financiare dhe investimeve financiare të mbajtura si aktive afatshkurtra	39		
▶	Shpenzime financiare	40	9,351,845	3,461,908
	1 Shpenzime interesi dhe shpenzime të ngjashme (paraqitur veçmas shpenzimet për t'u paqar tek njësitë ekonomike brenda grupit)	40.1	566,667	451,127
	2 Shpenzime të tjera financiare	40.2	279,746	448,869
	3 Shpenzime nga konvertimi valutes	40.3	8,505,432	2,561,912
▶	Pjesa e fitimit/humbjes nga pjesëmarrjet	41	0	0
	Fitimi/Humbja te ushtrimit		14,183,427	13,862,296
	1 Shpenzime te panjohura		3,011,378	820,853
▶	Fitimi/Humbja para tatimit	42	17,194,805	14,683,149
▶	Shpenzimi i tatimit mbi fitimin	43	2,579,221	2,202,472
	1 Shpenzimi aktual i tatimit mbi fitimin	43.1	2,579,221	2,202,472
	2 Shpenzimi i tatim fitimit të shtyrë	43.2		
	3 Pjesa e tatim fitimit të pjesëmarrjeve	43.3		
▶	Fitimi/Humbja e vitit	44	11,604,206	11,659,824
▶	Fitimi/Humbja për:	45		
	Pronarët e njësisë ekonomike mëmë	45.1		
	Interesat jo-kontrolluese	45.2		

Pasqyra e të Ardhurave Gjithëpërfshirëse

Nr	Pershkrimi i Elementeve		2017	2016
▶	Fitimi/Humbja e vitit	46	11,604,206	11,659,824
	Të ardhura të tjera gjithëpërfshirëse për vitin:	46.1		
	Diferencat (+/-) nga përkthimi i monedhës në veprimtari të huaja	46.2	0	0
	Diferencat (+/-) nga rivlerësimi i aktiveve afatgjata materiale	46.3	0	0
	Diferencat (+/-) nga rivlerësimi i aktivet financiare të mbajtura për shitje	46.4	0	0
	Pjesa e të ardhurave gjithëpërfshirëse nga pjesëmarrjet	46.5	0	0
▶	Totali i të ardhurave të tjera gjithëpërfshirëse për vitin	47	0	0
▶	Totali i të ardhurave gjithëpërfshirëse për vitin	48	11,604,206	11,659,824
▶	Totali i të ardhurave/humbjeve gjithëpërfshirëse për:	49	0	0
	Pronarët e njësisë ekonomike mëmë	49.1		
	Interesat jo-kontrolluese	49.2		

Alue

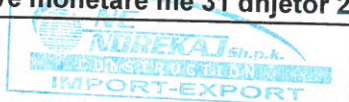


[Handwritten signature]

Pasqyra e Fluksit të Mjeteve Monetare
(metoda indirekte)

	2017	2016
► Fluksi i Mjeteve Monetare nga/(përdorur në) aktivitetin e shfrytëzimit		
<i>Fitim / Humbja e vitit</i>	11,604,206	11,659,824
<i>Rregullimet për shpenzimet jomonetare:</i>		
<i>Shpenzimet financiare jomonetare</i>		
<i>Shpenzimet për tatimin mbi fitimin jomonetar</i>	0	0
<i>Shpenzime konsumi dhe amortizimi</i>	11,375,903	5,794,844
<i>Zhvlerësimi i aktiveve afatgjata materiale</i>		
<i>Fluksi i mjeteve monetare i përfshirë në aktivitetet investuese:</i>		
<i>Fitim nga shitja e aktiveve afatgjata materiale</i>		
<i>Ndryshimet në aktivet dhe detyrimet e shfrytëzimit:</i>		
<i>Rënie/(ritje) në të drejtat e arkëtueshme dhe të tjera</i>	92,188,385	-33,402,084
<i>Rënie/(ritje) në inventarë</i>	45,217,595	-12,429,835
<i>Rritje/(rënie) në detyrimet e pagueshme</i>	-224,526,480	118,935,299
<i>Rritje/(rënie) në detyrime për punonjësit</i>		
Mjete monetare neto nga/(përdorur në) aktivitetin e shfrytëzimit	-64,140,391	90,558,048
► Fluksi i Mjeteve Monetare nga/(përdorur në) aktivitetin e investimit		
<i>Para neto të përdorura për blerjen e filialeve</i>		
<i>Para neto të arkëtuara nga shitja e filialeve</i>		
<i>Pagesa për blerjen e aktiveve afatgjata materiale</i>	22,337,484	-220,922
<i>Arkëtime nga shitja e aktiveve afatgjata materiale</i>	0	
<i>Pagesa për blerjen e investimeve të tjera</i>	0	
<i>Arkëtime nga shitja e investimeve të tjera</i>	0	0
<i>Dividentë të arkëtuara</i>	0	-1,230,957
Mjete monetare neto nga/(përdorur në) aktivitetin e investimit	22,337,484	-1,451,879
► Fluksi i Mjeteve Monetare nga/(përdorur në) aktivitetin e financimit		
<i>Arkëtime nga emetimi i kapitalit aksionar</i>	0	
<i>Arkëtime nga emetimi i aksioneve të përdorura si kolateral</i>		
<i>Hua të arkëtuara</i>		
<i>Pagesa e kostove të transaksionit që lidhen me kreditë dhe huatë</i>		
<i>Riblerje e aksioneve të veta</i>		
<i>Pagesa e aksioneve të përdorura si kolateral</i>		
<i>Pagesa e huave</i>		
<i>Pagesë e detyrimeve të qirasë financiare</i>		
<i>Interes i paguar</i>		
<i>Dividendë të paguar</i>	0	0
Mjete monetare neto nga/(përdorur në) aktivitetin e financimit	0	0
Rritje/(rënie) neto në mjete monetare dhe ekuivalentë të mjeteve monetare	-41,802,907	89,106,169
Mjete monetare dhe ekuivalentë të mjeteve monetare më 1 janar 2017	132,481,882	43,375,713
<i>Efekti i luhatjeve të kursit të këmbimit të mjeteve monetare</i>		
Mjete monetare dhe ekuivalentë të mjeteve monetare më 31 dhjetor 2017	90,678,975	132,481,882


Adree



[Signature]

Pasqyra e Ndryshimeve në Kapitalin Neto

	Kapitali i nënshkruar	Primi i lidhur me kapitalin	Rezerva Rivlerësimi	Rezerva Ligjore	Rezerva Statutore	Rezerva të tjera	Fitimet e Pashpërndara	Fitim / Humbja e vitit	Totali	Interesa Jo-Kontrolues	Totali
▲ Pozicioni financiar më 31 dhjetor 2015	85,620,000	0	0	4,427,639	0	0	0	0	90,047,639	0	90,047,639
Efekt i ndryshimeve në politikat kontabël									0		0
▲ Pozicioni financiar i rideklaruar më 1 janar 2016	85,620,000	0	0	4,427,639	0	0	0	14,378,795	119,036,186	0	119,036,186
Të ardhura totale gjithëpërfshirëse për vitin:									0		0
Fitimi / Humbja e vitit	0			0			0	11,659,824	0		0
Të ardhura të tjera gjithëpërfshirëse:									0		0
Totali i të ardhura gjithëpërfshirëse për vitin:									0		0
Transaksionet me pronarët e njësisë ekonomike të njohura direkt në kapital:	13,000,000			378,795			0	-14,378,795	-1,000,000		-1,000,000
Emetimi i kapitalit të nënshkruar	0			0			0	0	0		0
Dividendë të paguar								0	0		0
Totali i transaksioneve me pronarët e njësisë ekonomike									0		0
▲ Pozicioni financiar i rideklaruar më 31 dhjetor 2016	98,620,000	0	0	4,806,434	0	0	0	11,659,824	115,086,258	0	115,086,258
▲ Pozicioni financiar i rideklaruar më 1 janar 2017	98,620,000	0	0	4,806,434	0	0	0	11,659,824	115,086,258	0	115,086,258
Totali i të ardhura gjithëpërfshirëse për vitin:									0		0
Fitimi / Humbja e vitit									0		0
Të ardhura të tjera gjithëpërfshirëse:									11,604,206		11,604,206
Totali i të ardhura gjithëpërfshirëse për vitin:									0		0
Transaksionet me pronarët e njësisë ekonomike të njohura direkt në kapital:	11,075,000			584,824			0	-11,659,824	0		0
Emetimi i kapitalit të nënshkruar	0			0			0	0	0		0
Dividendë të paguar								0	0		0
Totali i transaksioneve me pronarët e njësisë ekonomike									0		0
▲ Pozicioni financiar më 31 dhjetor 2017	109,695,000	0	0	5,391,258	0	0	0	11,604,206	126,690,464	0	126,690,464



Handwritten signature

SHENIMET SPJEGUESE

Sqarim:

Dhënia e shënimeve shpjeguese në këtë pjesë është e detyrueshme sipas SKK 2 i përmirësuar. Plotesimi i të dhenave të kësaj pjese duhet të bëhet sipas kërkesave dhe strukturës standarte të percaktuara në SKK 2 të përmirësuar. Rradha e dhenies së spjegimeve duhet të jete :

- a) Informacion i përgjithshëm dhe politikat kontabël
- b) Shënimet që shpjegojnë zërat e ndryshëm të pasqyrave financiare
- c) Shënime të tjera shpjeguese

A I Informacion i përgjithshëm

- 1 Kuadri ligjor: Ligjit 9228 dt 29.04.2004 "Per Kontabilitetin dhe Pasqyrat Financiare"
- 2 Kuadri kontabel i aplikuar : Stndartet Kombetare te Kontabilitetit ne Shqiperi.(SKK 2;)
- 3 Baza e pergatitjes se PF : Mbi bazen e konceptit te materialitetit.(SSK 1, 1-3)
- 4 Parimet baze per pergatitjen e Pasqyrave Financiare: (SKK 1; 40 - 90)
 1. Parimi i njesise ekonomike: mban ne llogarite e saj aktivet,detyrimet dhe transakcionet ekonomike te veta.
 2. Parimi i vijimesise: veprimtaria ekonomike e njesise sone raportuse eshte e siguruar duke mos pasur ne plan ose nevojte nderprerjen e aktivitetit te saj.
 3. Kompensimi: midis nje aktivi dhe nje pasivi nuk ka , ndersa midis te ardhurave dhe shpenzimeve ka vetem ne rastet qe lejohen nga SKK.
 4. Kuptushmeria e Pasqyrave Financiare eshte realizuar ne masen e plote per te qene te qarta dhe te kuptushme per perdorues te jashtem qe kane njohuri te pergjitheshme te mjaftueshme ne fushen e kontabilitetit.
 5. Materialiteti eshte vleresuar nga ana jone dhe ne baze te tij Pasqyrat Financiare jane hartuar vetem per zera materiale.
 6. Besushmeria per hartimin e Pasqyrave Financiare eshte e siguruar pasi nuk ka gabime materiale duke zbatuar parimet e meposhteme :
 - Parimin e paraqitjes me besnikeri
 - Parimin e perparetise se permbajtjes ekonomike mbi formen ligjore
 - Parimin e paaneshmerise pa asnje influencim te qellimshem
 - Parimin e maturise pa optimizem te teperuar,pa nen e mbivleresim te qellimshem
 - Parimin e plotesise duke paraqitur nje pamje te vertete e te drejte te PF.
 - Parimin e qendrushmerise per te mos ndryshuar politikat e metodat kontabel
 - Parimin e krahasushmerise duke siguruar krahasimin midis dy periudhave.

A II Politikat kontabël

Per percaktimin e koston se inventareve eshte zgjedhur metoda "FIFO" (hyrje e pare , dalje e pare.(SKK 4:)

Vleresimi fillestar i nje elementi te AAM qe ploteson kriteret per njohje si aktiv ne bilanc eshte vleresuar me kosto. (SKK 5;)

Per prodhimin ose krijimin e AAM kur kjo financohet nga nje hua,kostot e huamarrjes (dhe interesat) eshte metoda e kapitalizimit ne koston e aktivit per periudhen e investimit.(SKK 5:)

Per vleresimi i mepaseshem i AAM eshte zgjedhur modeli i koston duke i paraqitur ne bilanc me kosto minus amortizimin e akumuluar. (SKK 5;)

Per llogaritjen e amortizimit te AAM (SKK 5:) njesia jone ekonomike ka percaktuar si metode te amortizimit te A.Agj.M metoden e amortizimit mbi bazen e vlefes se mbetur ndersa normat e amortizimit jane perdorur te njellojta me ato te sistemit fiskal ne fuqi dhe konkretisht :

- Per ndertesat me 5 % te vlefes se mbetur.
- Kompjutera e sisteme informacioni me 25 % te vlefes se mbetur
- Te gjitha AAM te tjera me 20 % te vlefes se mbetur

Per llogaritjen e amortizimit te AAJM (SKK 5:) njesia ekonomike raportuese ka percaktuar si metode te amortizimit ate lineare me normen e amortizimit 15 % ne vit.



B

Shënimet qe shpjegojnë zërat e ndryshëm të pasqyrave financiare

Gjendja e Aktiveve Afatshkurtra ne daten 31.12.2017 eshte si meposhte:

Shenimi 1

		2017	2016	DIFERENCA
A.B.1	AKTIVET AFATSHKURTRA	396,559,639	575,768,526	(179,208,887)
A.B.1	AKTIVET MONETARE	90,678,975	132,481,882	(41,802,907)
A.B.2	INVESTIME	-	-	
A.B.3	TE DREJTA TE ARKETUESHME	305,880,664	398,069,049	(92,188,385)
A.B.4	INVENTARET	-	45,217,595	(45,217,595)
A.B.5	SHPENZIME TE SHTYRA	-	-	-
A.B.6	TE ARKETUESHME NGA TE ARDHURAT E KONSTATUARA	-	-	-
	TOTALI A.AFATSHKURTRA	396,559,639	575,768,526	(179,208,887)

Nga krahasimi i Aktive Afatshkurtra rezulton se kemi ulje te teprices se llogarive te arketueshme dhe ka efekt hyres te fluksit monetar

Gjendja e Aktiveve Monetare me dt 31.12.2017 eshte ulur me -41.802.907 leke

SHENIMI 1.

		2,017	2,016	diferenca
1-	AKTIVET MONETARE	90,678,975	132,481,882	(41,802,907)
1.1	Depozitat ne banke	90,434,002	131,058,949	(40,624,947)
1.2	Para ne dore	244,973	1,422,933	(1,177,960)
		90,678,975	132,481,882	(41,802,907)

Nga krahasimi i Aktive Monetare rezulton se kemi ulje te teprices se llogarive te arketueshme dhe ka efekt hyres te fluksit monetar

Shenimi 1.,1

	valuta	2,017	2,016	diferenca	
1.1	Depozitat ne banke	90,434,002	131,058,949	(40,624,947)	
	Raiffeisen bank ne ALL	Leke	19,265,312	95,809,959	(76,544,647)
	Raiffeisen Bank ne EUR	€ 261,758.75	34,800,826	7,408	34,793,418
	Raiffeisen Bank ne \$	\$ 343.32	38,143	516,781	(478,638)
	Raiffeisen Ngurtesin -Euro	€ 90,000.00	11,615,500	-	11,615,500
	BKT-Tr-20 4863 ALL	Leke	-	44,876	(44,876)
	BKT-Tr--204863 EUR	€ -	-	21,571	(21,571)
	BKT-Tr -204863 ne \$	\$ -	-	2,018	(2,018)
	BKT-Tr-44 6442 ALL	Leke	3,409,565	2,328,545	1,081,020
	BKT-Tr-44 6442-euro	€ 109,929.82	14,615,170	-	14,615,170
	BKT-Llog Kredie-44 6442 Euro	€ 3,297.84	438,448	1,053	437,395
	BKT-Llog TIM DEP-44 6442 Euro	€ -	-	243,083	(243,083)
	BKT-Llog Garancie-44 6442 All	Leke	90,000	90,000	-
	BKT DURRES NE AL	Leke	-	-	-
	Tirana Bank ALL	Leke	-	-	-
	Tirana Bank ne EUR	€ 477.80	63,523	63,523	-
	Tirana Bank ne \$	\$ 863.44	95,928	95,928	-
	INTESA SANPAOLO NE ALL	Leke	262,054	268,054	(6,000)
	INTESA SANPAOLO NE EURO	€ 28,295.79	3,761,925	2,211,944	1,549,981
	CREDISN BANK NE ALL	Leke	-	4,135	(4,135)
	CREDINS BANK NE EURO	€ -	-	991	(991)
	ABI ne ALL	Leke	79,008	79,008	-
	ABI ne EURO	€ 572.88	76,164	76,164	-

[Signature]

[Signature]

ABI ne \$	\$	126.27	14,029	14,029	-
ALPHA BANK NE ALL	Leke		4,161	6,661	(2,500)
ALPHA BANK NE EURO	€	1,278.53	169,980	171,428	(1,448)
ALPHA BANK NE \$	\$	4.81	534	12,823,020	(12,822,486)
UNION BANK NE ALL	Leke		87,328	87,328	-
NBG BANK NE ALL	Leke		25,370	29,400	(4,030)
NBG Bank ne Euro	€	8,256.42	1,097,691	2,743,333	(1,645,642)
NBG Bank ne \$	\$	3,743.57	415,911	13,301,204	(12,885,293)
VENETO BANK NE ALL	Leke		965	1,804	(2,769)
VENETO BANK NE EURO	€	0.01	1	7,305	(7,304)
Societe Generale Albania ALL	Leke		11,709	11,709	-
Societe Generale Albania EURO	€	(12.25)	1,628	1,628	-
Societe Generale Albania \$	\$	(15.17)	1,685	1,685	-
TOTALI LEK+EURO+\$			90,434,002	131,058,949	(40,624,947)

Teprica e llogarive bankare ka ulje dhe ka efekt dales te fluksit monetar.

Kursi Fiks I Bankes shqiperise me 31.12.2017 eshte 1 Euro= 132.95 leke dhe 1 \$ = 111.10 leke.

shenimi 1,2

1.2			2,017	2,016	diferenca
Para ne dore			244,973	1,422,933	(1,177,960)
Arka ne lek			244,973	1,422,933	(1,177,960)
Arka ne €	-	-	-	-	-
Arka ne \$	-	-	-	-	-
totali			244,973	1,422,933	(1,177,960)

Ulja e teprices se parave ne arke ka efekt Dales te fluksit monetar.

shenimi 3

B.A.3	TE DREJTA TE ARKETUESHME		2,017	2,016	diferenca
			305,880,664	398,069,049	(92,188,385)
3.1	Nga Aktiviteti I shfrytezimit		-	-	-
3.2	Nga njesite ekon brenda grupit		296,916,055	390,168,676	(93,252,621)
3.3	Nga njesite ekon ku ka interesa pjesmarrja		-	-	-
3.4	Nga gjendja kreditore e T.V.SH		-	-	-
3.5	Kapitali I neneshkruar I papaguar		1,542,206	735,594	806,612
3.6	Parapagim Fat pa mbritura		7,422,403	6,757,566	664,837
3.7	Nga teprica e Tatim Fitimit		-	407,213	(407,213)
	TOTALI		305,880,664	398,069,049	(92,188,385)

Zvoglimi i gjendjes se llogarise paraqet fluks dales te mjeteve monetare.

Klientet e pa arketuar deri me 31.12.2017 jane 296.916.055 leke, ku vlere me e madhe eshte nga institucionet shteterore si dhe nga Subjektet private.

SHENIMI 3.1

			2,017	2,016	DIFERENCA
Nga Aktiviteti I shfrytezimit	Valuta		296,916,055	390,168,676	(93,252,621)
41-Komuna ishem	ALL		61,534,063	61,534,063	-
41-Bashkia Sukth	ALL		27,891,216	27,891,216	-
41-Bashkia Corovode	ALL		3,674,499	3,674,499	-
41-Bashkia Tirane	ALL		-	-	-
41-OSHEE-Keneta Durres	ALL		1,827,979	1,827,979	-
41-OSHEE-SHKODER-2	ALL		377,227	377,227	-
41-OSHEE-VELIPOJE	ALL		2,275,298	2,275,298	-
41-OSHEE-Golem	ALL		7,581,936	53,239,409	(45,657,473)
41-OSSH Z SH E Durres F7	ALL		-	377,000	(377,000)

Handwritten signature

Handwritten signature

41-OSSH Z Sh E Tirane	ALL	-	173,170	(173,170)	
41-OSSH DTL Elbasan	ALL	-	749,868	(749,868)	
41-OSSH N/ST Bajram Curri	ALL	-	797,897	(797,897)	
41-OST Njesia Operative Tirane	ALL	-	351,949	(351,949)	
41-En Bi Pover	ALL	2,682,000	2,682,000	-	
41-KU&KO	ALL	2,067,556	2,067,556	-	
41-VARAKU	ALL	-	1,753,748	(1,753,748)	
41-HOLTION LEZHA P.F	ALL	699,600	699,600	-	
41-Drejt.Raj.rrugeve (Ndricimi autostrades)	ALL	8,411,194	8,411,194	-	
41-D,R.JUGOR-BERAT-GLLAVE	ALL	-	478,740	(478,740)	
41-D,R.JUGOR-ERSEK-CARSHOVE	ALL	-	4,566,960	(4,566,960)	
41-D,R.JUGOR-COROVODE-URA PLIRZES	ALL	-	709,018	(709,018)	
41-Desaret & Co	ALL	34,446,800	-	34,446,800	
41-SOKOL KOJJELI	ALL	400,000	-	400,000	
41-SHPRESA BRECANI	ALL	324,432	-	324,432	
41-Energoinvest -Tranport	aLL	96,769	-	96,769	
41-OSSH N/S Bajram Curri	€	-	15,404,532	(15,404,532)	
41-Copri Aktor ne Euro	€	32,220.77	4,283,751	4,357,215	(73,464)
41-Ing.Claudio Salini Grandi Lavori	€	244,182.49	32,464,062	33,020,798	(556,736)
41-VEGA shpk	€	495,303.72	65,850,630	69,684,522	(3,833,892)
41-AEGEK Construction Sarande	€	-	-	25,614,596	(25,614,596)
41-Serenissima	€	250.58	33,315	33,886	(571)
41-PRO GROUP	€	1,620.00	215,379	219,073	(3,694)
41-M.A.R	€	10,500.00	1,395,975	-	1,395,975
41-Energoinvest D.D Sarajev-022	€	-	-	4,090,131	(4,090,131)
41-Energoinvest D.D Sarajev-026	€	100,345.27	13,340,904	35,343,287	(22,002,383)
41-Copri Aktor ne \$	\$	162,083.86	18,004,655	19,644,256	(1,639,601)
41-Copri Aktor-\$- Linja Elek.TR-EL	\$	63,337.67	7,036,815	8,117,989	(1,081,174)
TOTALI			296,916,055	390,168,676	(34,916,023)

Zbritja e teprices se llogarise se Klienteve paraqet Dalje te fluksit monetar

SHENIMI 3.6

Parapagim Fat pa mbritura		2,017	2,016	DIFERENCA
40-RAFAELO 2002		7,422,405	6,757,566	664,839
40-DOGANA		6,659,172	6,659,172	-
Ndrekaj Dooel Shkup	€ 5,000	85,233	52,020	33,213
40-OSHEE-TIRANE		675,000	-	675,000
40-ARJANA MEDIHOXHA-NOTERE		-	43,374	(43,374)
		3,000	3,000	-
		7,422,405	6,757,566	664,839

shenimi 4

INVENTARI		2017	2016	diferenca
LENDE TE PARA		-	45,217,595	(45,217,595)
TOTALI		-	45,217,595	(45,217,595)

Rritja e gjendjes se llogarise inventariale paraqet fluks hyres te mjeteve monetare.

Per levizje e materjaleve ne magazine eshte perdorur metoda FIFO, hyrje e pare ,dalje e pare.

Nuk ka ndryshime te metodave te vlersimit te materjaleve.

7-
8-
9-
10-

		2017	2016	diferenca
AKTKIVET AFATGJATA		57,752,797	91,466,184	(33,713,387)
Aktivet Financiare		-	-	-
Aktivet materjale		57,752,797	91,466,184	(33,713,387)
Aktivet Biologjike		-	-	-
Aktivet jo materjale		-	-	-
TOTALI		57,752,797	91,466,184	(33,713,387)

Shenimi 8

		2016	2016	diferenca

8-a	AKTKIVET MATERJALE		57,752,797	91,466,184	(33,713,387)
8-b	Aktivitet Afatgjata Materjale		103,027,276	125,564,523	(22,537,247)
	Amortizimi I A.A.Materjale		(45,274,479)	(34,098,339)	(11,176,140)
	TOTALI		57,752,797	91,466,184	(33,713,387)
	Korigjimi me vleren e amortizimit				5,794,845
	Shtimi I AQT				(27,918,542)

Zvoglimi i teprices se llogarise ka efekt dales te fluksit monetare

Shenimi 8,a

Ndryshimi i AAMaterjale		01.01.17	2017	2016	DIFERENCA
AAM	A.A.MATERJALE		103,027,276	125,564,523	(22,537,247)
8.1	TOKA		-	29,579,810	(29,579,810)
8.1	NDERTIME				
8.2	MAKINERI PAISJE		17,919,640	15,619,140	2,300,500
8.3	MJETE TRANSPORTI		15,471,720	15,378,134	93,586
8.2	VEGLA PUNE		56,201,237	51,900,926	4,300,311
8.3	PAISJE ELEKTRONIKE		9,799,391	9,799,391	-
8.3	PAISJE ZYRE		2,146,535	1,798,369	348,166
	TOTALI	-	103,027,276	125,564,523	(22,537,247)

Shenimi 8,b

EMERTIMI		2017	2016	DIFERENCA
AMORTIZIMI AQT		(45,274,479)	(34,098,339)	(11,176,140)
AMORT.NDERTESAVE		3,872,004	3,253,734	618,270
AMORT.MAKINERI E PAISJE		6,436,598	4,201,214	2,235,384
AMORTI.MJETE TRANSPORTI		30,264,711	23,980,750	6,283,961
AMORT.VEGLA PUNE		2,909,110	1,286,471	1,622,639
AMORT.PAISJE ELEKTRONIKE		1,085,627	865,322	220,305
AMORT.PAISJE ZYRE		706,429	510,848	195,581
TOTALI		45,274,479	34,098,339	11,176,140

Amortizimi I AQT te llogarit eshte 5.794.844 leke-paksimet amortiz. te akumuluar per mjete te shitura
76.877 leke=5.717.967 leke

Ndryshimet e te AAM

EMERTIMI	celja AAM 2017	BLERJE 2017	Shitje 2017	31.12.2017 Gjendja AAM
Toke	29,579,810		29,579,810	-
Ndertesa	15,619,140	2,300,500		17,919,640
Makineri paisje, vegla pune	15,378,134	93,586	-	15,471,720
Mjete Transporti	51,900,926	5,013,750	713,439	56,201,237
Vegla Pune	9,799,391	-	-	9,799,391
Paisje Elektronike	1,798,369	348,166	-	2,146,535
Paisje Zyre	1,488,753	-	-	1,488,753
TOTALI	125,564,523	7,756,002	30,293,249	103,027,276

Gjate vitit 2017 jane shtuar AAM me vlere 7.756.002 leke si dh jane shitur mjete me vlere 713.439 leke

shenimi 8,d

EMERTIMI	Amortiz 2016	SHTESAT	PAKSIME	Gjendja AAM
Toke	-			-
Ndertesa	(3,253,734)	(618,270)	-	(3,872,004)
Makineri paisje, vegla pune	(4,201,214)	(2,235,384)	-	(6,436,598)
Mjete Transporti	(23,980,750)	(6,483,724)	(199,763)	(30,264,711)
Vegla Pune	(1,286,471)	(1,622,639)	-	(2,909,110)
Paisje Elektronike	(865,322)	(220,305)	-	(1,085,627)
Paisje ZYRE	(510,848)	(195,581)	-	(706,429)
TOTALI	(34,098,339)	(11,375,903)	(199,763)	(45,274,479)

[Signature]

[Signature]

Shtesat e amortizimit per vitin 2017 jane nga llogaritja e shpenzimeve te Amortizit, ndersa pakesimi Amortizimit te AQT per 199763 leke vjen nga zbritja e amortizimit te akumuluar te mjeteve qe eshte shitur.

Shenimi 13

B.P.I		2017	2016	Diference
	DETYRIMET AFATSHKURTRA	327,621,972	447,253,111	(119,631,139)
13.1	Titujt e huamarrjes			-
13.2	Detyrime ndaj institucioneve te kredise	-	31,318,227	(31,318,227)
13.3	Arketime ne avance per porosi			-
13.4	Te pagueshme per aktivitetin e shfrytezimit	18,887,623	22,879,659	(3,992,036)
13.5	Deftesa te pagueshme	-	-	-
13.6	Te pagueshme ndaj njesive ekonomikeku ka interes			-
13.7	Te pagueshme ndaj njesive ekonomike brenda grupit			-
13.8	Te pagueshme ndaj punonjesve dhe sigurimeve shoqerore	232,484	289,032	(56,548)
13.9	Te pagueshme per detyrimet tatimore	TATI FITIMI 524,727	-	524,727
13.10.	Te tjera te pagueshme	176,162,051	302,075,933	(125,913,882)
13.11	Detyrime ndaj Debitor-kreditoreve	131,815,087	90,690,260	41,124,827
		327,621,972	447,253,111	(119,631,139)

Rritja e teprices se lloarise ka efekt dales te fluksit monetar.
Ne kete rritje % me te madhe e zene Derdhjet e Ortakut

shenimi 13.2

		2017	2016	
13.2	Detyrime ndaj institucioneve te kredise	-	31,318,227	(31,318,227)
	Overdrafte te BKT	€ -	31,318,227	
	TOTALI DETYRIMEVE	-	31,318,227	(31,318,227)

Zvoglimi i teprices se llogarive te pagueshme ,ka efekt hyres te fluksit monetar .

Detyrimi I faturave te pashlyera deri me 31.12. 2017 eshte si meposhte:

shenimi 13.4

		2017	2016	
13.4	Te pagueshme per aktivitetin e shfrytezimit	18,887,623	22,879,659	(3,992,036)
	40-MND-GF SHPK	-	395,295	(395,295)
	40-ENBI POWER	3,801,599	3,801,599	-
	40-VARAKU E	-	68,191	(68,191)
	40-ELAL.COM	-	1,199,376	(1,199,376)
	40-NK-FURNITURE	1,809,994	1,809,994	-
	40-FRAL 2000-SHPK	1,800,000	1,800,000	-
	40-DAYLUX SHPK	263,780	263,780	-
	40-TURHAN CELA	28,776	28,776	-
	40-ERMIRA KAPLLANI	4,400	8,960	(4,560)
	40-MAENK SHPK	1,803,600	1,803,600	-
	40-POTI SHPK	-	1,200,000	(1,200,000)
	40-GLOBAL TRAVELL	201,000	-	201,000
	40-GERI METAL	2,610,000	2,610,000	-
	40-DESARET-CO-PROJ ARKITEKT-KASEM	1,471,279	1,471,279	-
	40- SIGAL U.G.AUSTRIA	-	5,000	(5,000)
	40- ELETEC	42,800	42,800	-
	40-IDK KONSTRUKSION	90,912	90,912	-
	40- VODAFON	25,959	25,959	-
	40-SHAMO CON	-	11,400	(11,400)
	40-SHIJAKU	126,908	126,908	-
	40- GENKLAUDIS	319,005	319,005	-
	40-SHENZHEN RUIFAN ELEKTRONIC	-	8,894	(8,894)
	40-EN-EL	-	1,325,548	(1,325,548)
	40-UNIPART	94,980	94,980	-

dues

Ante

40-EUROPETROL DURRES		3,934,531	3,934,531	-
40-BABASI-2		381,600	67,200	314,400
40-AKF PETROLEUM		-	365,672	(365,672)
40-zaho kuka		36,000		
40-zeqir Zeqiri-maqedoni		40,500		
TOTALI DETYRIMEVE		18,887,623	22,879,659	(3,992,036)

Ulja e teprikes se llogarive te pagueshme ,ka efekt hyres te fluksit monetar .

Shenimi 13.8

		2017	2016	Diference
13.8	Te pagueshme ndaj punonjesve dhe sigurimeve shoqerore	232,484	289,032	(56,548)
	431-Sigurimet Shoqerore Shendetesore	202,088	260,432	(58,344)
	Tatimi mbi Page	30,396	28,600	1,796
	Totali Detyrimet	232,484	289,032	(56,548)

Ky eshte detyrimi i sigurimeve shoqerore dhe TAP I muajit dhjetor 2017 qe eshte paguar ne janar te vitit 2018.

		2,017	2,016	
13.9	Te pagueshme per detyrimet tatimore	-	-	-
	Detyrimi i Tatim Fitimit	524,727	-	524,727
	Detyrimi i Tvsh Akt-Kont	-	-	-
	Totali detyrimet	524,727	-	43,226,229

Ky eshte detyrimi i tatim fitimi te bilancit te vitit 2017

Vendimi Ortakut I dt _____ bazuar ne Rekursin e Vendimit te Gjykates Administrative te Apelit Tirane per interesat e kamatvonesat e detyrimeve te pashlyera te OSHEE per peirudhat e hershme.

		2017	2016	Diference
13.10.	Te tjera te pagueshme	176,162,051	302,075,933	(125,913,882)
	Detyrime Afatshkurtra ndaj Ortakut	176,162,051	301,225,933	(125,063,882)
	Detyrime Divident I shperndare	-	850,000	(850,000)
	Detyrimi ndaj Ortakut te vetem	176,162,051	302,075,933	(125,913,882)

Nga zbatimi i Vendimit te Gjykates lidhur me OSHEE -shoqeria NdrekaJ ka arketuar detyrimet ndaj klientit dhe me krijimim e likuiditeteve ne llogarin e saj ka likuiduar pjese pjese detyrimin qe ka ndaj Ortakut te Vetem.

		2,017	2,016	
13.11	Detyrime ndaj Debitor-kreditoreve	131,815,087	90,690,260	41,124,827
	Detyrime te kushte.nga Vendi Gjykates	42,724,827		42,724,827
	Detyrime nga te treteve	89,090,260	90,690,260	
	Detyrim ndaj M. MITA	1,941,660	1,941,660	
	Detyrim ndaj Iglj Bleta	12,000,000	12,000,000	
	Detyrim ndaj E. Mushi	4,577,600	4,577,600	
	Detyrim ndaj P. Doraci	4,450,000	4,450,000	
	Detyrim ndaj F. NdrekaJ	1,915,800	1,965,000	
	Detyrim ndaj Sh. Ibrahim	9,238,000	4,568,000	
	Detyrim ndaj A. Balaj	7,000,000	7,000,000	
	Detyrim ndaj Ylber Baku	7,000,000	7,000,000	
	Detyrim ndaj M.Lleshi	-	-	
	Detyrim ndaj V.Pjetri	-	-	
	Detyrim ndaj A.MUCA	5,031,200	5,031,200	
	Detyrim ndaj M. PAPAORGJI	10,617,600	10,617,600	
	Detyrim ndaj E. PJETRI	12,199,200	12,199,200	
	Detyrim ndaj G. MITA	1,900,000	1,900,000	
	Detyrim ndaj A BERISHA	5,500,000	5,500,000	
	Detyrim ndaj B BERISHA	3,312,000	3,312,000	
	HUA -2	-	3,920,000	
	HUA -3	2,407,200	4,708,000	
	Detyrim ndaj Kreditoreve	89,090,260	90,690,260	

Handwritten signature

Handwritten signature

Zvoglimi I teprices se llogarise se huave nga individe,ka efekt hyres te fluksit monetar.

Shenimi 17

		2017	2016	Diference
B.P.II	DETYRIMET AFATGJATA			
17.8	Detyrime ndaj Ortakut	-	104,895,341	(104,895,341)
	TOTALI	-	104,895,341	(104,895,341)

Krijimi I likuiditetit ne shoqerin Ndreka j ka bere te mundur qe detyrimi I Ortakut te Vetem te ulet ndjeshem dhe do te vij duke e bere zero.

		2017	2016	Diferenca
B.P.III	KAPITALI			
23	3- Kapitali aksionar	126,690,464	115,086,258	11,604,206
26.1	6- Rezerva statutote	109,695,000	98,620,000	11,075,000
26.2	7- Rezerva ligjore			-
26.3	8- Rezerva te tjera	5,391,258	4,806,434	584,824
27	9- Fitimi i pashperndare	-	-	-
28	10- Fitimi ushtrimit	-	-	-
		11,604,206	11,659,824	(55,618)
	TOTALI KAPITALI	126,690,464	115,086,258	11,604,206

Sipas vendimit te Ortakut te Vetem te dt 28.06.2017, fitimi I bilancit te vitit 2016 shkoj 11075000 leke ne rritje te Kapitait dhe 584 824 leke ne rritje te Rezervave .

Shenimi 29

		2017	2016	Diferenca
PASH.1	Te ardhura nga aktiviteti shfrytezimit	60,481,037	284,472,322	(223,991,285)
29	2-Te ardhura nga sherbimet	9,091,023		-
	a-Proj.Rruga TR-EL	-	283,849,447	(274,758,424)
	b-Proj. Rruga Berat-Gllave	-	11,608,175	
	c-Proj. Rruga Erseke-Carshove	-	4,179,300	
	d-Proj. Rruga Berat-Ura Plirzes	-	15,861,050	
	e-Proj. Rruga Corovode-Ura Plirzes	-	1,322,682	
	f-Proj. Riparime Elektronike	-	3,115,624	
	g-Proj. Dames-Tepelene	3,412,155	822,500	
	h-Proj. NST Golem	-	18,612,488	
	j-Proj. HEC Rrapun.Librazhde	-	126,365,604	
	k-Proj.Montim Linj 35KV HEC Vertop	-	2,335,242	
	l-Proj.SC-OHL-026 Orikum-Himar	-	800,000	
	i-Proj.NST Velipoje-Shkoder	-	40,208,236	
	ll-Proj.Spostim Linjave Elektrike TR-El	-	37,921,626	
	n-Te ardhura nga qera e mjeteve	941,643	17,022,898	
	m-Te ardhura nga Transporti	1,411,898	2,433,625	
	o-Proj.Linja 110 KV Denas-Cemen	196,667	1,237,397	
	p-Rikonstruksion Zyrash	224,467		
		2,904,193		
	3-Te ardhura nga shitja e materjaleve	49,387,664		
	shitje materjale te para	48,126,500		
	Inv. Akt kontrolli 2017	1,261,164		
	4-Te ardhura nga shitja AQT-Mjeti me Targe ACR 928	2,002,350	622,875	1,379,475
	Shitja e Borpastruses AA 694 N	2,002,350		
	TOTALI	60,481,037	568,318,769	(507,837,732)

ZVOGLIMI I teprices se llogarise ,ka efekt hyres te fluksit monetar.

Shenimi 33

PASH.	MATERJALET E KONSUMUARA		2017	2016	Diferenca
33.1	Blerje Lende te para		4,101,205	212,972,649	(208,871,444)
	Ndryshimi gjendjes se materjaleve		45,217,595	(12,429,835)	57,647,430
33.2	Te tjera shpenzime		-	-	
	Kosto lende te Para		49,318,800	200,542,814	(151,224,014)

Gjate vitit 2017 duke mos pasur punime te situacionuara kosto e materjaler ka ardhur si rrjedhoj e shitjes se materjale qe kane qene gjendje ne magazine. Shitja e materjaleve eshte 48 126 500 leke + inv akt kontrollit me vlere 1 261 164 leke. Ka nje diference prej (49.387.664-45.217.595)=4.170.069 leke. Me nje norm fitimi 9.22%

Shenimi 34

	KOSTO E PUNES		2017	2016	Diferenca
34.1	Paga personelit		9,780,909	16,480,501	15,006,881
34.2	sigurime shoq+shendetesore		1,611,499	2,735,703	1,303,684
	TOTALI		11,392,408	19,216,204	16,310,565

Kosto e punes ze 6.76 % te vleres se situacioneve.

Shenimi 36

PASH	AMORTIZIMI +ZVLERSIMET		2017	2016	Diferenca
36	AMORTIZIM		11,375,903	5,794,845	5,581,058
	TOTALI		11,375,903	5,794,845	5,581,058

Gjate vitit 2017 norma e amortizimit qe eshte perdorur per llogaritjen e amortizimit eshte 100% e Normativave , te percaktuar ne ligj.

Shenimi 37

PASH			2017	2016	Diferenca
	Shpenzime te tjera		39,662,957	41,594,256	(1,931,299)
37.1	Furnitura,sherbime,nentrajtme	61-63	5,233,533	38,599,949	(33,366,416)
37.2	Shteti,tatime,derdhje ngjashme	645	1,324,560	1,942,823	(618,263)
37.3	Shpenzime tjera rrjedhese	658	33,104,864	1,051,484	32,053,380
	TOTALI		39,662,957	41,594,256	(1,931,299)

37.3.1

	Shpenzime tjera rrjedhese		2017	2016	Diferenca
	VLERA KONTAB E TOKES		29,579,810		29,579,810
	VLERA KONTAB E BORPASTRUSES SE SHITUR	AA 694 N	513,676		513,676
	GJOBA E KAMATVONESA		379,671		379,671
	Shpenzime te panjohura		1,953,942		1,953,942
	Shpenzime te periudhave te tjera		677,765		677,765
	TOTALI		33,104,864		

Shenimi 38

PASH			2017	2016	Diferenca
	Te ardhura te tjera		74,804,303	-	-
38.1	Te ardhura nga AQT- Sistemim I zerit -TOKA		29,579,810	-	29,579,810
38.2	Te ardhura nga Investimet				-
38.3	Te ardhura nga Sigurimi Kasco I mjetit	AA 404 MS	29,340	-	29,340
38.4	Te ardhura nga Vendimi Gjykates-Admin Apelit		42,724,827	-	42,724,827
38.4	Te ardhura nga Vendimi Gjykates-Admin Apelit		2,470,326		
			-	-	-
	TOTALI		45,224,493	-	42,754,167

Duke qene se zeri Toka juridikisht eshte ne pronesi te Ortakut, dhe kontabilisht ishte te Ndreka, eshte bere sistemim I pozicionit dhe per mos dhene efekt eshte pasqyruar dhe ne te ardhura.

Vendimi Ortakut, Vendimi Gj.Administrative Apeli Nr _____,dt _____ me vlere 42.724.827 leke

Vendimi Gj.Administrative Apeli Nr 2018,dt _____ me vlere 2.470.326 leke

Nga Demi I mjetit me targe AA 404 MS demtimi u vlersua nga Sigali me vleren 29340 leke

me OSHEE
me Tatimet
me Sigalin

shenimi 4 Shpenzime Financiare		2,017	2,016	Diferenca
40.1	Shpenzime per interesa dhe shpen te ngjashme	566,667	451,127	115,540
40.2	Shpenzime te tjera financiare	279,746	448,869	(169,123)
40.3	Humbje nga konvertimi valutes	547,577	1,568,370	(1,020,793)
40.3.1	Rivlersim kursi	0	7,957,855	7,957,855
	TOTALI	9,351,845	3,461,908	5,889,937


	FITIMI USHTRIMIT	14,183,427	13,862,296	321,131
	Shpenzime te panjohura	3,011,378	820,853	2,190,525
42	Fitimi para Tatimor	17,194,805	14,683,149	2,511,656
	Humbje e Mbartur	-	-	-
42	Fitimi I tatusem	17,194,805	14,683,149	2,511,656
43.1	shpenzime te T.Fitimit 15%	2,579,221	2,202,472	376,748
44	Fitimi bilancit	11,604,206	11,659,824	(55,618)

C Shënime të tjera shpjeguese

Ngjarje te ndodhura pas dates se bilancit per te cilat behen rregullime apo ngjarje te ndodhura pas dates se bilancit per te cilat nuk behen rregullime nuk ka.

Gabime materiale te ndodhura ne periudhat kontabel te mepareshme te konstatuara gjate periudhes rraportuese dhe qe korigjim nuk ka.

Alleg



Hartuesi I Pasqyrave Financiare

(Albano Cengj)

[Handwritten signature]

Per Drejtimin e Njesise Ekonomike

(Mimoza Mita)

[Handwritten signature]

