

Emertimi dhe Forma ligjore
NIPT -i
Adresa e Selise

N.S.S (NDREU SECURITY SERVICES), SHPK
J68319509H
LEZHE

Data e krijimit
Nr. i Regjistrit Tregëtar

30/11/1995

Veprimtaria Kryesore

SHERBIMI PRIVAT I SIGURISE FIZIKE

PASQYRAT FINANCIARE

(Ne zbatim te Standartit Kombetar te Kontabilitetit Nr.2 te Permiresuar dhe
Ligjit Nr. 9228 Date 29.04.2004 Per Kontabilitetin dhe Pasqyrat Financiare)

Viti 2016

Pasqyra Financiare jane individuale
Pasqyra Financiare jane te konsoliduara
Pasqyra Financiare jane te shprehura ne
Pasqyra Financiare jane te rumbullakosura ne

Po

Leke

Leke


Periudha Kontabel e Pasqyrave Financiare

Nga 01.01.2016

Deri 31.12.2016

Data e mbylljes se Pasqyrave Financiare


Mars 2017



Ekonomisti
NIKOLU CAMAJ

Pasqyra e Pozicionit Financiar (Balanci)


Nr	A K T I V E T	Shenit	2016	2015
	Aktivitet Afatshkurtra			
	▶ Aktivitet monetare	1	30,836,921	26,564,691
	1 Banka		30,836,921	26,564,691
	2 Arka			
	▶ Investime	2		0
	1 Në tituj pronësie të njësisve ekonomike brenda grupit	2.1		
	2 Aksionet e veta	2.2		
	3 Te tjera Financiare	2.3		
	▶ Të drejta të arkëtueshme	3	47,840,712	25,699,087
	1 Nga aktiviteti i shfrytëzimit	3.1	46,483,782	25,699,087
	2 Nga njësitë ekonomike brenda grupit	3.2		
	3 Nga njësitë ekonomike ku ka interesa pjesëmarrëse	3.3		
	4 Te tjera (Tatim Fitimi)	3.4	1,356,930	
	5 Kapital i nënshkruar i papaguar	3.5		
	▶ Inventarët	4	36,032,001	11,705,560
	1 Lëndë e parë dhe materiale të konsumueshme	4.1	29,688,154	11,705,560
	2 Prodhime në proces dhe gjysëmprodukte	4.2		
	3 Produkte të gatshme	4.3		
	4 Mallra	4.4		
	5 Aktive Biologjike (Gjë e gjallë në rritje e majmëri)	4.5		
	6 AAGJM të mbajtura për shitje	4.6		
	7 Inventar ne Perdorim	4.7	6,343,847	
	▶ Shpenzime të shtyra	5		
	▶ Të arkëtueshme nga të ardhurat e konstatuara	6		
I	TOTALI AKTIVEVE AFATSHKURTRA		114,709,634	63,969,338
	Aktivitet Afatgjata			
	▶ Aktive financiare	7		0
	1 Tituj pronësie në njësitë ekonomike brenda grupit	7.1		
	2 Tituj të huadhënies në njësitë ekonomike brenda grupit	7.2		
	3 Tituj pronësie në njësitë ekonomike ku ka interesa pjesëmarrëse	7.3		
	4 Tituj të huadh, në njësitë ek, ku ka interesa pjesëmarrëse	7.4		
	5 Tituj të tjerë të mbajtur si aktive afatgjata	7.5		
	6 Tituj të tjerë të huadhënies	7.6		
	▶ Aktivitet materiale	8	42,561,499	40,080,245
	1 Toka dhe ndërtesa	8.1	11,757,109	11,757,109
	Makineri paisje		14,011,564	8,813,534
	2 Mjete transporti	8.2	5,770,346	7,212,932
	3 Paisje zyre dhe inv, ek	8.3	11,022,480	12,296,670
	4 Parapagime për aktive materiale dhe në proces	8.4		
	▶ Aktivitet biologjike	9		
	▶ Aktive jo materiale:	10		0
	1 Koncesione, patenta, licenca, marka tregtare, të drejta dhe aktive të ngjashme	10.1		
	2 Emri i Mirë	10.2		
	3 Parapagime për AAJM	10.3		
	▶ Aktive tatimore të shtyra	11		
	▶ Kapitali i nënshkruar i papaguar	12		
II	TOTALI AKTIVEVE AFATGJATA		42,561,499	40,080,245
	AKTIVE TOTALE		157,271,133	104,049,583

ADMINISTRATORI
Albert NDRËLL

Pasqyra e Pozicionit Financiar (Balanci)

Nr	DETYRIMET DHE KAPITALI	Shenimet	2,016	2,015
	► Detyrime afatshkurtra:	13	88,534,486	39,551,312
1	Titujt e huamarrjes	13.1		
2	Detyrime ndaj institucioneve të kredisë	13.2		
3	Arkëtime në avancë për porosi	13.3		
4	Të pagueshme për aktivitetin e shfrytëzimit	13.4	58,343,989	11,782,824
5	Dëftesa të pagueshme	13.5		
6	Të pagueshme ndaj njësive ekonomike brenda grupit	13.6		
7	Të pag, ndaj njësive ek, ku ka interesa pjesëmarrëse	13.7		
8	Të pag, ndaj punonjësve	13.8	7,885,145	5,824,334
9	Të pag, ndaj Sig, shoqërore/shënd,		2,525,117	1,858,604
10	Të pagueshme për detyrimet tatimore TVSH	13.9	1,935,639	928,138
11	Të pagueshme për detyrimet tatimore Tatim fitimi			1,329,291
12	Te pag, per Tatimin mbi te Ardh, nga Punesimi		151,788	123,500
13	Të tjera të pagueshme (Ortaku)	13.10	17,692,808	17,704,621
	► Të pagueshme për shpenzime të konstatuara	14		
	► Të ardhura të shtyra	15		
	► Provizione	16		
	Totali i Detyrimeve afatshkurtera		88,534,486	39,551,312
	► Detyrime afatgjata:	17		0
1	Titujt e huamarrjes	17.1		
2	Detyrime ndaj institucioneve të kredisë	17.2		
3	Arkëtimet në avancë për porosi	17.3		
4	Të pagueshme për aktivitetin e shfrytëzimit	17.4		
5	Dëftesa të pagueshme	17.5		
6	Të pagueshme ndaj njësive ekonomike brenda grupit	17.6		
7	Të pag, ndaj njësive ek, ku ka interesa pjesëmarrëse	17.7		
8	Të tjera të pagueshme	17.8		
	► Të pagueshme për shpenzime të konstatuara	18		
	► Të ardhura të shtyra	19		
	► Provizione:	20		0
1	Provizione për pensionet	20.1		
2	Provizione të tjera	20.2		
	► Detyrime tatimore të shtyra	21		
	Totali i Detyrimeve afatgjata			0
	DETYRIMET TOTALE		88,534,486	39,551,312
	► Kapitali dhe Rezervat	22		
	► Kapitali i Nënshkruar	23	27,000,000	27,000,000
	► Primi i lidhur me kapitalin	24		
	► Rezerva rivlerësimi	25		
	► Rezerva të tjera	26	37,498,271	27,329,115
1	Rezerva ligjore	26.1	1,568,451	1,568,451
2	Rezerva statutore	26.2	1,461,613	1,461,613
3	Rezerva të tjera	26.3	34,468,207	24,299,051
	► Fitimi i pashpërndarë	27		
	► Fitim / Humbja e Vitit	28	4,238,376	10,169,156
	Totali i Kapitalit		68,736,647	64,498,271
	TOTALI I DETYRIMEVE DHE KAPITALIT		157,271,133	104,049,583

ADMINISTRATORI
Albert NDELLI




Pasqyra e Performancës
(Pasqyra e të ardhurave dhe shpenzimeve)
Shpenzimet e shfrytëzimit të klasifikuara sipas natyrës

Nr	Pershkrimi i Elementeve	Shenimet	2016	2015
▶	Të ardhura nga aktiviteti i shfrytëzimit	29	155,709,053	136,798,809
▶	Ndryshimi në inventarin e prodh, të gatshme dhe prodh, në proces	30		
▶	Puna e kryer nga njësia ekonomike dhe e kapitalizuar	31		
▶	Të ardhura të tjera të shfrytëzimit	32		
▶	Lënda e parë, materiale të konsumueshme dhe Furnitura te pastokueshme	33	58,968,884	39,150,429
	1 Lënda e parë, materiale të konsumueshme & Furnitura te pastok	33.1	49,728,753	39,150,429
	2 Të tjera shpenzime (Furnitura te pastokueshme)	33.2	9,240,131	
▶	Shpenzime të personelit	34	85,783,202	78,818,341
	1 Paga dhe shpërblime	34.1	71,534,353	62,363,716
	2 Shp, të sig, shoq./shënd, (paraqitur veçmas nga shp, per pensionet)	34.2	14,248,849	11,729,625
	3 Shp, te tjera personeli			4,725,000
▶	Zhvlerësimi i aktiveve afatgjata materiale	35		
▶	Shpenzime konsumi dhe amortizimi	36	4,856,320	4,955,469
▶	Shpenzime të tjera të shfryt, (Qera, Tatim qeraje & Taksa vendore)	37	1,050,816	1,170,537
▶	Të ardhura të tjera	38		0
	1 Të ardh, nga njësitë ek, ku ka interesa pjesëmarrëse (paraqitur veçmas të ardhurat nga njësitë ekonomike brenda grupit)	38.1		
	2 Të ardh, nga investimet dhe huatë e tjera pjesë e A, Afatgj, (paraqitur veçmas të ardhurat nga njësitë ek, brenda grupit)	38.2		
	3 Int, të arkëtueshëm dhe të ardh, të tjera të ngjashme (paraqitur veçmas të ardhurat nga njësitë ekonomike brenda grupit)	38.3		
▶	Zhvl, i Aktiveve fin, dhe investimeve financiare të mbajtura si aktive afatshkurtra	39		
▶	Shpenzime financiare	40	63,507	98,249
	1 Shp, interesi dhe shpenzime të ngjashme (paraqitur veçmas shpenzimet për t'u paguar tek njësitë ekonomike brenda grupit)	40.1	63,507	98,249
	2 Shpenzime të tjera financiare	40.2		
▶	Shuma gjithsej Shpenzime		150,722,729	124,193,025
▶	Pjesa e fitimit/humbjes nga pjesëmarrjet	41		
▶	Fitimi/Humbja para tatimit	42	4,986,324	12,605,784
	Shpenzime te panjohura		0	3,638,405
▶	Fitimi i tatueshem		4,986,324	16,244,189
▶	Shpenzimi i tatimit mbi fitimin	43	747,949	2,436,628
	1 Shpenzimi aktual i tatimit mbi fitimin	43.1		
	2 Shpenzimi i tatim fitimit të shtyrë	43.2		
	3 Pjesa e tatim fitimit të pjesëmarrjeve	43.3		
▶	Fitimi/Humbja e vitit	44	4,238,375	10,169,156
▶	Fitimi/Humbja për:	45		
	Pronarët e njësisë ekonomike mëmë	45.1		
	Interesat jo-kontrolluese	45.2		

Pasqyra e të Ardhurave Gjithëpërfshirëse

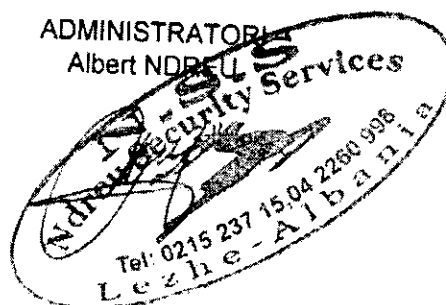
Nr	Pershkrimi i Elementeve		2016	2015
▶	Fitimi/Humbja e vitit	46	4,238,375	10,169,156
	Të ardhura të tjera gjithëpërfshirëse për vitin:	46.1		
	Diferencat (+/-) nga përkthimi i monedhës në veprimtari të huaja	46.2		
	Diferencat (+/-) nga rivlerësimi i aktiveve afatgjata materiale	46.3		
	Dif, (+/-) nga rivlerësimi i aktivet financiare të mbajtura për shitje	46.4		
	Pjesa e të ardhurave gjithëpërfshirëse nga pjesëmarrjet	46.5		
▶	Totali i të ardhurave të tjera gjithëpërfshirëse për vitin	47	0	0
▶	Totali i të ardhurave gjithëpërfshirëse për vitin	48		
▶	Totali i të ardhurave/humbjeve gjithëpërfshirëse për:	49		
	Pronarët e njësisë ekonomike mëmë	49.1		
	Interesat jo-kontrolluese	49.2		

ADMINISTRATORI
Albert NDRU



**Pasqyra e Fluksit të Mjeteve Monetare
(metoda direkte)**


		2016
► Fluksi i Mjeteve Monetare nga/(përdorur në) aktivitetin e shfrytëzimit		
	<i>Të arkëtuara nga të drejtat e arkëtueshme</i>	166,066,116.00
	<i>Të paguara për detyrimet e pagueshme dhe detyrimet ndaj punonjësve</i>	-158,362,945
	<i>Pagesa / Arketime të tjera (Nga Ortaku)</i>	3,229.00
Mjete monetare të gjeneruara nga aktiviteti i shfrytëzimit		
	<i>Interes i paguar</i>	
	<i>Tatim fitimi i paguar</i>	-3,434,170.00
Mjete monetare neto nga/(përdorur në) aktivitetin e shfrytëzimit		4,272,230
► Fluksi i Mjeteve Monetare nga/(përdorur në) aktivitetin e investimit		
	<i>Para neto të përdorura për blerjen e filialeve</i>	
	<i>Para neto të arkëtuara nga shitja e filialeve</i>	
	<i>Pagesa për blerjen e aktiveve afatgjata materiale</i>	
	<i>Arketime nga shitja e aktiveve afatgjata materiale</i>	
	<i>Pagesa për blerjen e investimeve të tjera</i>	
	<i>Arketime nga shitja e investimeve të tjera</i>	
	<i>Dividentë të arkëtuara</i>	
Mjete monetare neto nga/(përdorur në) aktivitetin e investimit		
► Fluksi i Mjeteve Monetare nga/(përdorur në) aktivitetin e financimit		
	<i>Arketime nga emetimi i kapitalit aksionar</i>	
	<i>Arketime nga emetimi i aksioneve të përdorura si kolateral</i>	
	<i>Hua të arkëtuara</i>	
	<i>Pagesa e kostove të transaksionit që lidhen me kreditë dhe huatë</i>	
	<i>Riblerje e aksioneve të veta</i>	
	<i>Pagesa e aksioneve të përdorura si kolateral</i>	
	<i>Pagesa e huave</i>	
	<i>Pagesë e detyrimeve të qirasë financiare</i>	
	<i>Interes i paguar</i>	
	<i>Dividendë të paguar</i>	
Mjete monetare neto nga/(përdorur në) aktivitetin e financimit		
	<i>Rritje/(rënie) neto në mjete monetare dhe ekuivalentë të mjeteve monetare</i>	4,272,230
	<i>Mjete monetare dhe ekuivalentë të mjeteve monetare më 1 janar</i>	26,564,691
	<i>Efkti i luhatjeve të kursit të këmbimit të mjeteve monetare</i>	0
Mjete monetare dhe ekuivalentë të mjeteve monetare më 31 dhjetor		30,836,921



Pasqyre Ndihmese per Fluksin Monetar 2016


Nr	Emertimi	Gjendja 31.12.2016	Gjendja 31.12.2015	Diferenca	Diferenca	Te Hyra	Te Dala	Ndryshimi (+ ose -)
1	Banka					31.12.2016	31.12.2015	(+ ose -)
2	Arka					30,836,921	26,564,691	4,272,230
	TOTALI					30,836,921	26,564,691	4,272,230

Nr	Emertimi	Sqarim	Gjendja 31.12.2016	Gjendja 31.12.2015	Diferenca	Diferenca	Te Hyra	Te Dala	Ndryshimi (+ ose -)
1	Investime	(Shtesa te dala me -)	0	0	0	0			0
2	Të drejta të arkëtueshme	(Shtesa te dala me -)	47,840,712.00	25,699,088	22,141,624				22,141,624
3	Inventarët	(Shtesa te dala me -)	36,032,001	11,705,560	24,326,441				24,326,441
4	Shpenzime të shtyra	(Shtesa te dala me -)		0					0
5	Të arkëtueshme nga të ardhurat e konstatuara	(Shtesa te dala me -)		0					0
6	Aktive financiare	(Shtesa te dala me -)		0					0
7	Aktivt materiale (VI.Fillestare)	(Shtesa te dala me -)	66,443,472	59,105,899	7,337,573				7,337,573
8	Amortizimi	(Shtesa te hyra me +)	-23,881,974	-19,025,654	-4,856,320				-4,856,320
9	Aktivt biologjike	(Shtesa te dala me -)							0
10	Aktive jo materiale:	(Shtesa te hyra me +)		0					0
11	Aktive tatimore të shtyra	(Shtesa te dala me -)		0					0
12	Kapitali i nënshkruar i papaguar	(Shtesa te dala me -)		0					0
									0
1	Detprime afatshkurtra:	(Shtesa te hyra me +)	-88,534,486	-39,551,312	-48,983,174				-48,983,174
2	Detprime afatgjata:	(Shtesa te hyra me +)		0	0				0
3	Kapitali	(Shtesa te hyra me +)	-68,736,647	-64,498,271	-4,238,376				-4,238,376
	SHUMA		-30,836,922	-26,564,690	-4,272,232				-4,272,232



Pasqyra e Ndryshimeve në Kapitalin Neto

	Kapitali i nënshkruar	Primi i lidhur me kapitalin	Rezerva Rivlerësimit	Rezerva Ligjore	Rezerva Statuore	Rezerva të tjera	Fitimet e Paspërndarë	Fitim / Humbja e vitit	Totali	Interesa Jo-Kontrollues	Totali
► Pozicioni financiar më 31 dhjetor 2013	27.000.000			1.568.451	1.461.613	3.847.961	10.796.770	2.125.474			46.800.269
► Efekti i ndryshimeve në politikat kontabël											0
► Pozicioni financiar i rdeklaruar më 1 janar 2014	27.000.000	0	0	1.568.451	1.461.613	3.847.961	10.796.770	2.125.474	0	0	46.800.269
► Të ardhura totale gjithëpërfshirëse për vitin:											0
► Fitimi / Humbja e vitit								7.528.846			7.528.846
► Të ardhura të tjera gjithëpërfshirëse:											0
► Totali i të ardhura gjithëpërfshirëse për vitin:											0
► Transaksionet me pronarët e njësisë ek. të njohura direkti në kapital:											0
► Emetimi i kapitalit të nënshkruar											0
► Dividendë të paguar											0
► Totali i transaksioneve me pronarët e njësisë ekonomike											0
► Pozicioni financiar më 31 dhjetor 2015	27.000.000	0	0	1.568.451	1.461.613	24.299.051	0	10.169.156	4.238.376	0	64.498.271
► Vend. Ort. për shpërnd. Fit. V.2015 & Fit. të mbartur	27.000.000	0	0	1.568.451	1.461.613	24.299.051	0	10.169.156	0	0	64.498.271
► Totali i të ardhura gjithëpërfshirëse për vitin:						10.169.156					0
► Fitimi / Humbja e vitit											0
► Të ardhura të tjera gjithëpërfshirëse:											0
► Të ardhura totale gjithëpërfshirëse për vitin:											0
► Transaksionet me pronarët e njësisë ek. të njohura direkti në kapital:											0
► Emetimi i kapitalit të nënshkruar											0
► Dividendë të paguar											0
► Totali i transaksioneve me pronarët e njësisë ekonomike											0
► Pozicioni financiar më 31 dhjetor 2016	27.000.000	0	0	1.568.451	1.461.613	34.468.207	0	4.238.376	4.238.376	0	68.736.647
► Vend. Ort. për shpërnd. Fit. V.2015 & Fit. të mbartur	27.000.000	0	0	1.568.451	1.461.613	34.468.207	0	4.238.376	4.238.376	0	68.736.647
► Totali i të ardhura gjithëpërfshirëse për vitin:											0
► Fitimi / Humbja e vitit											0
► Të ardhura të tjera gjithëpërfshirëse:											0
► Të ardhura totale gjithëpërfshirëse për vitin:											0
► Transaksionet me pronarët e njësisë ek. të njohura direkti në kapital:											0
► Emetimi i kapitalit të nënshkruar											0
► Dividendë të paguar											0
► Totali i transaksioneve me pronarët e njësisë ekonomike											0
► Pozicioni financiar më 31 dhjetor 2016	27.000.000	0	0	1.568.451	1.461.613	34.468.207	0	4.238.376	4.238.376	0	68.736.647



SHENIMET SPJEGUESE

Sqarim:

Dhënia e shënimeve shpjeguese në këtë pjesë është e detyrueshme sipas SKK 2 i permiresuar. Plotesimi i te dhenave të kësaj pjese duhet të bëhet sipas kërkesave dhe strukturës standarte të percaktuara ne SKK 2 te permiresuar. Rradha e dhenies se spjegimeve duhet te jete :

- a) Informacion i përgjithshëm dhe politikat kontabël
- b) Shënime të shpjegojnë zërat e ndryshëm të pasqyrave financiare
- c) Shënime të tjera shpjeguese

A I Informacion i përgjithshëm

- 1 Kuadri ligjor: Ligji 9228 dt 29.04.2004 "Per Kontabilitetin dhe Pasqyrat Financiare"
- 2 Kuadri kontabel i aplikuar : Stndartet Kombetare te Kontabilitetit ne Shqiperi.(SKK 2;)
- 3 Baza e pergatitjes se PF : Mbi bazen e konceptit te materialitetit.(SSK 1, 1-3)
- 4 Parimet baze per pergatitjen e Pasqyrave Financiare: (SKK 1; 40 - 90)
 1. Parimi i njesise ekonomike: mban ne llogarite e saj aktivet,detyrimet dhe transaksionet ekonomike te veta.
 2. Parimi i vijimesise: veprimtaria ekonomike e njesise sone raportuse eshte e siguruar duke mos pasur ne plan ose nevojte nderprerjen e aktivitetit te saj.
 3. Kompensimi: midis nje aktivi dhe nje pasivi nuk ka , ndersa midis te ardhurave dhe shpenzimeve ka vetem ne rastet qe lejohen nga SKK.
 4. Kuptushmeria e Pasqyrave Financiare eshte realizuar ne masen e plote per te qene te qarta dhe te kuptushme per perdorues te jashtem qe kane njohuri te pergjitheshme te mjaftueshme ne fushen e kontabilitetit.
 5. Materialiteti eshte vleresuar nga ana jone dhe ne baze te tij Pasqyrat Financiare jane hartuar vetem per zera materiale.
 6. Besushmeria per hartimin e Pasqyrave Financiare eshte e siguruar pasi nuk ka gabime materiale duke zbatuar parimet e meposhteme :
 - Parimin e paraqitjes me besnikeri
 - Parimin e perparetise se permbajtjes ekonomike mbi formen ligjore
 - Parimin e paaneshmerise pa asnje influencim te qellimshem
 - Parimin e maturise pa optimizem te teperuar,pa nen e mbivleresim te qellimshem
 - Parimin e plotesise duke paraqitur nje pamje te vertete e te drejte te PF.
 - Parimin e qendrushmerise per te mos ndryshuar politikat e metodat kontabel
 - Parimin e krahasushmerise duke siguruar krahasimin midis dy periudhave.

A II Politikat kontabël

Per percaktimin e koston se inventareve eshte zgjedhur metoda "FIFO" (hyrje e pare , dalje e pare.(SKK 4:)

Vleresimi fillestar i nje elementi te AAM qe ploteson kriteret per njohje si aktiv ne bilanc eshte vleresuar me kosto. (SKK 5;)

Per prodhimin ose krijimin e AAM kur kjo financohet nga nje hua,kostot e huamarrjes (dhe interesat) eshte metoda e kapitalizimit ne koston e aktivitetit per periudhen e investimit.(SKK 5:)

Per vleresimi i mepaseshem i AAM eshte zgjedhur modeli i koston duke i paraqitur ne bilanc me kosto minus amortizimin e akumuluar. (SKK 5;)

Per llogaritjen e amortizimit te AAM (SKK 5;) njesia jone ekonomike ka percaktuar si metode te amortizimit te A.Agj.M metoden e amortizimit mbi bazen e vlefes se mbetur ndersa normat e amortizimit jane perdorur te njellojta me ato te sistemit fiskal ne fuqi dhe konkretisht :

- Per ndertesat me 5 % te vlefes se mbetur.
- Komputera e sisteme informacioni me 25 % te vlefes se mbetur
- Te gjitha AAM te tjera me 20 % te vlefes se mbetur

Per llogaritjen e amortizimit te AAJM (SKK 5:) njesia ekonomike raportuese ka percaktuar si metode te amortizimit ate lineare me normen e amortizimit 15 % ne vit.

	> Të drejta dhe detyrime ndaj ortakëve dhe aksionerëve (teprica debitore)		
	> Të drejta për t'u arkëtuar nga shitjet e letrave me vlerë		
	> Qera financiare (kur është afatshkurtër dhe ka tepricë debitore)		
	> Debitorë të tjerë, kreditorë të tjerë (teprica debitore)		
	> Llogari të përkohshme ose në pritje (tepricë debitore)		
	> Zhvlerësim i të drejtave dhe detyrimeve (i detajuar për çdo ze si me sipër)		
3.5	<i>Kapital i nënshkruar i papaguar</i>		
	> Kapital i nënshkruar gjithsej		
	> Kapital i nënshkruar i paguar		
	4 Inventarët		
4.1	<i>Lëndë e parë dhe materiale të konsumueshme</i>	30,836,921	11,705,560
	> Materiale ndihmës	29,688,154	
	> Lëndë djegëse		
	> Pjesë ndërrimi		
	> Materiale ambalazhimi		
	> Materiale të tjera		
	> Inventari i imët dhe ambalazhet		
	> Zhvlerësimi i materialeve të para	6,343,847	
	> Zhvlerësimi i materialeve të tjera		
	<u>Inventaret analitike bashkangjitur</u>		
4.2	<i>Prodhime në proces dhe gjysëmprodukte</i>		
	> Prodhimi në proces		
	> Punime në proces		
	> Shërbime në proces		
	> Zhvlerësimi i prodhimeve në proces		
	<u>Inventaret analitike bashkangjitur (kur ka)</u>		
4.3	<i>Produkte të gatshme</i>		
	> Produkte të ndërmjetëm		
	> Produkte të gatshëm		
	> Nënprodukte dhe produkte mbeturinë		
	> Zhvlerësimi i produkteve të gatshëm		
	<u>Inventaret analitike bashkangjitur</u>		
4.4	<i>Mallra</i>		
	> Mallra		
	> Zhvlerësimi i mallrave dhe (produkteve) për shitje		
	<u>Inventari mallrave bashkangjitur</u>		
4.5	<i>Aktive Biologjike (Gjë e gjallë në rritje e majmëri)</i>		
	> Gjedhe në majmëri		
	> Te leshta në majmëri		
	> Te dhirta në majmëri		
	> Derra në majmëri		
	> Zogj në rritje		
	<u>Inventaret analitike bashkangjitur</u>		
4.6	<i>AAGJM të mbajtura për shitje</i>		
	> AAGJM të mbajtura për shitje		
	<u>Inventari bashkangjitur</u>		
4.7	<i>Parapagime për inventar</i>		
	> Materiale të para		
	> Materiale të tjera		
	> Produkte të gatshëm		
	> Mallra (dhe produkte) për shitje		
	> Gjë e gjallë		
	<u>Inventaret analitike bashkangjitur</u>		

5 Shpenzime të shtyra

- > Furnitorë për shërbime (teprica debitore)
- > Shpenzime të periudhave të ardhme

6 Të arkëtueshme nga të ardhurat e konstatuara

- > Interesa aktive të llogaritura
- > Të ardhura të llogaritura

II AKTIVET AFATGJATA**7 Aktivet financiare**7.1 *Tituj pronësie në njësitë ekonomike brenda grupit*

- > Aksione të shoqërive të kontrolluara
- > Zhvleresimi Aksione të shoqërive të kontrolluara
- > Aksione të shoqërive të lidhura
- > Zhvleresimi Aksione të shoqërive të lidhura

7 *Tituj të huadhënies në njësitë ekonomike brenda grupit*

- > Huadhënie afatgjatë në njësitë ekonomike brenda grupit
- > Zhvleresimi Huadhënie afatgjatë në njësitë ekonomike brenda grupit

7.3 *Tituj pronësie në njësitë ekonomike ku ka interesa pjesëmarrëse*

- > Aksione të shoqërive ku ka interesa pjesëmarrëse
- > Zhvleresimi Aksione të shoqërive ku ka interesa pjesëmarrëse

7 *Tituj të huadhënies në njësitë ekonomike ku ka interesa pjesëmarrëse*

- > Huadhënie afatgjate në njësitë ekonomike ku ka interesa pjesëmarrëse
- > Zhvleresimi Huadhënie afatgjate në njësitë ekonomike ku ka interesa pjesëmarrëse

7.5 *Tituj të tjerë të mbajtur si aktive afatgjata*

- > Aksione të tjera dhe letra me vlerë
- > Zhvleresimi Aksione të tjera dhe letra me vlerë

8 *Tituj të tjerë të huadhënies*

- > Të drejta të tjera afatgjatë
- > Të drejta dhe detyrime ndaj pjesëtarëve të tjerë të grupit
- > Të drejta dhe detyrime ndaj ortakëve dhe aksionerëve
- > Zhvleresimi Të drejta të tjera afatgjatë
- > Zhvleresimi Të drejta dhe detyrime ndaj pjesëtarëve të tjerë të grupit
- > Zhvleresimi Të drejta dhe detyrime ndaj ortakëve dhe aksionerëve

8 Aktive materiale8.1 *Toka dhe ndërtesa*8 *Impiante dhe makineri*8.3 *Të tjera Instalime dhe pajisje*8 *Parapagime për aktive materiale dhe në proces***Analiza e posteve te amortizushme**

Nr	Emertimi	Viti raportues			Viti paraardhes		
		Vlera	Amortizimi	Vi.mbetur	Vlera	Amortizimi	Vi.mbetur
	Toka e ndërtesa	11,757,109		11,757,109	11,757,109		11,757,109
	Mak, paisje	24,371,395	10,359,831	14,011,564	17,262,697	8,449,163	8,813,534
	Mjete transp	9,136,231	3,365,885	5,770,346	20,949,862	8,653,192	7,212,932
	Paisje zyre dhe inv.	21,178,737	10,156,257	11,022,480	9,136,231	1,923,299	12,296,670
	Shuma	66,443,472	23,881,973	42,561,499	59,105,899	19,025,654	40,080,245

Aktivet e blera gjate vitit (me vlerë fillestare)

7,337,573

Aktivet kontribut i ortakëve ne kapitalin e shoqërisë gjate vitit

Aktivet nga Egzistenca e kontrollit efektiv (SKK 1; 17,18,79,80) gjate vitit

Inventaret analitike bashkangjitur

	9	<u>Ativet biologjike</u>		
	>	Gjedhe		
	>	Te leshta		
	>	Te dhirta		
	>	Derra		
	>	Pula		
	10	<u>Aktive jo materiale</u>		
	>	Koncesione		
		Koncesione me vleren fillestare		
		Konçesionet (amortizimi)		
		Konçesionet (zhvlerësimi)		
	>	Patenta,licenca,marka e aktive te ngjashme		
		Patenta,licenca,marka e aktive te ngjashme me vlere fillestare		
		Patenta,licenca,marka e aktive te ngjashme (amortizimi)		
		Patenta,licenca,marka e aktive te ngjashme (zhvlerësimi)		
	>	Emri i mire		
		Emri i mire me vlere fillestare		
		Emri i mire (amortizimi)		
		Emri i mire (zhvlerësimi)		
	>	Parapagime për AAJM		
		Furnitorë për aktive afatgjata jomateriale		
	11	<u>Aktive tatimore te shtyra</u>		
		Tatime të shtyra (teprica debitore)		
	12	<u>Kapitali i nenshkruar i pa paguar</u>		
	III	<u>DETYRIMET DHE KAPITALI</u>		
	13	<u>Detyrime afatshkurtra:</u>		
13.1		<i>Titujt e huamarrjes</i>		
	>	Huamarrje afatshkurtra		
	>	Premtim pagesa të pagueshme për hua afatshkurtër		
	>	Detyrime për blerjet e letrave me vlerë		
	>	Hua të marra		
	>	Letra me vlerë të borxhit, të emetuara		
	>	Derivatët dhe instrumentet financiare		
13.2		<i>Detyrime ndaj institucioneve të kredisë</i>		
	>	Qera financiare		
		Analiza e blerjeve me qira financiare		
	>	Huamarrje afatshkurtra nga Bankat		
		Banka 1		
		Banka 2		
		Banka 3		
	>	Llogari bankare të zbuluara (overdrafte bankare)		
		Banka 1		
		Banka 2		
		Banka 3		
	>	Hua të marra		
	>	Kësti i llogaritur i huas për t'u paguar në 12 muajt e ardheshem		
13.3		<i>Arkëtime në avancë për porosi</i>		
	>	Parapagime të marra		
13.4		<i>Të pagueshme për aktivitetin e shfrytëzimit</i>		
	>	Furnitorë për mallra, produkte e shërbime	58,343,989	11,782,824
		<u>Inventari i Furnitoreve bashkangjitur</u>	58,343,989	11,782,824
	>	Debitorë të tjerë, kreditorë të tjerë		
		<u>Inventari i debitoreve te tjere bashkangjitur</u>		

13.5	<i>Dëftesa të pagueshme</i>		
	> Premtim pagesa të pagueshm per furnizime		
13.6	<i>Të pagueshme ndaj njësive ekonomike brenda grupit</i>		
	> Të drejta / detyrime ndaj pjesëtarëve të tjerë të grupit		
13.7	<i>Të pagueshme ndaj njësive ekonomike ku ka interesa pjesëmarrëse</i>		
	> Të drejta detyrime ndaj njësive ekonomike me interesa pjesëmarrëse		
13.8	<i>Të pagueshme ndaj punonjësve dhe sigurimeve shoqërore/shëndetsore</i>		
	> Paga dhe shpërblime	7,885,145	5,824,334
	> Paradhënie për punonjësit		
	> Sigurime shoqërore dhe shëndetsore	2,525,117	1,858,604
	> Organizma të tjera shoqërore		
	> Detyrime të tjera		
13.9	<i>Të pagueshme për detyrimet tatimore</i>		
	> Akciza		
	> Tatim mbi të ardhurat personale	151,788	123,500
	> Tatime të tjera për punonjësit		
	> Tatim mbi fitimin		1,329,291
	> Shteti- TVSh për t'u paguar	1,935,639	928,138
	> Të tjera tatime për t'u paguar dhe për t'u kthyer (teprica kreditore)		
	> Tatime të shtyra (teprica kreditore)		
	> Tatimi në burim		
13.10	<i>Të tjera të pagueshme</i>		
	> Të drejta dhe detyrime ndaj ortakëve dhe pronarëve	17,692,808	17,704,621
	> Dividendë për t'u paguar		
	14 Të pagueshme për shpenzime të konstatuara		
	> Shpenzime të llogaritura		
	> Interesa të llogaritur		
	15 Të ardhura të shtyra		
	> Grante afatshkurtera		
	> Të ardhura të periudhave të ardhme		
	16 Provizione		
	> Provizione afatshkurtera		
	17 Detyrime afatgjata:		
17.1	<i>Titujt e huamarrjes</i>		
	> Huamarrje afatgjata		
	> Premtim pagesa të pagueshme për hua afatgjata		
	> Detyrime për blerjet e letrave me vlerë afatgjata		
	> Hua të marra		
	> Letra me vlerë të borxhit, të emetuara		
	> Derivatët dhe instrumentet financiare		
17.2	<i>Detyrime ndaj institucioneve të kredisë</i>		
	> Qera financiare		
	Analiza e blerjeve me qira financiare		
	> Huamarrje afatgjata nga Bankat		
	Banka 1		
	Banka 2		
	Banka 3		
	> Hua të marra		
17.3	<i>Arkëtimet në avancë për porosi</i>		
	> Parapagime të marra		
17.4	<i>Të pagueshme për aktivitetin e shfrytëzimit</i>		
	> Furnitorë për mallra, produkte e shërbime mbi nje vit		
	Inventari i Furnitoreve bashkangjitur		
	> Debitorë të tjerë, kreditorë të tjerë mbi nje vit		
	Inventari i debitoreve te tjere bashkangjitur		

17.5	Dëftesa të pagueshme		
>	Premtim pagesa të pagueshm per furnizime mbi nje vit		
17.6	Të pagueshme ndaj njësisve ekonomike brenda grupit		
>	Të drejta / detyrime ndaj pjesëtarëve të tjerë të grupit mbi nje vit		
17.7	Të pagueshme ndaj njësisve ekonomike ku ka interesa pjesëmarrëse		
>	Të drejta detyrime ndaj njësisve ekonomike me interesa pjesëmarrëse		
17.8	Të tjera të pagueshme		
>	Të drejta dhe detyrime ndaj ortakëve dhe pronarëve mbi nje vit		
>	Dividendë për t'u paguar mbi nje vit		
18	<u>Të pagueshme për shpenzime të konstatuara</u>		
19	<u>Të ardhura të shtyra</u>		
20	<u>Provizione:</u>		
20.1	Provizione për pensionet		
20.2	Provizione të tjera		
21	<u>Detyrime tatimore të shtyra</u>		
22	<u>Kapitali dhe Rezervat</u>		
23	<u>Kapitali i Nënshkruar</u>	27,000	27,000,000
24	<u>Primi i lidhur me kapitalin</u>		
25	<u>Rezerva rivlerësimi</u>		
26	<u>Rezerva të tjera</u>	37,498,271	27,329,115
26.1	Rezerva ligjore	1,568,451	1,568,451
26.2	Rezerva statutore	1,461,613	1,461,613
26.3	Rezerva të tjera	34,468,207	24,299,051
27	<u>Fitimi i pashpërndarë</u>		0
28	<u>Fitim / Humbja e Vitit</u>	4,238,376	10,169,156
	Pasqyra e te Ardhurave dhe Shpenzimeve		
	Te ardhurat perbehen	155,709,053	136,798,809
	• Nga shitja e Shërbimit te Ruajtjes dhe Sigurise Fizike	155,709,053	136,798,809
	•		
	•		
	Shpenzimet perbehen nga	150,722,729	124,193,025
	• Kom, bankare	63,507	98,249
	• Qera & tatim qeraje	884,941	787,600
	• taksa vendore	165,875	382,937
	• Furnitura te pastokueshme (Furnizim shërbimesh kryesore)	9,240,131	3,870,793
	• Shp, mat	49,728,753	35,279,636
	• Shp, paga	71,534,353	62,363,716
	• Shp, sig,	14,248,849	11,729,625
	• Shp, am	4,856,320	4,955,469
	• Shp, udh e dieta		4,725,000
10	<u>Fitimi (Humbja) e vitit financiar</u>	4,986,324	10,169,156
	• Fitimi i ushtrimit	4,986,324	12,605,784
	• Shpenzime te pa zbriteshme	0	3,638,405
	• Fitimi para tatimit	4,986,324	16,244,189
	• Tatimi mbi fitimin	747,948	2,436,628
	Në shpenzimet e pazbritëshme përfshihen zërat e mëposhtëm:		
>	Paga punonjesish te paguara cash (jo me banke)	4,238,376	3,048,527
>			
>			

Analiza dhe rakordimi i blerjeve

1	Importet		0	4,133,600
2	Blerjet brenda vendit		89,351,768	55,127,139
3	Blerjet pa tvsh e me tvsh te pa zbriteshme		1,281,130	2,723,038
4				
5				
6				
7				
Shuma e blerjeve te raportuara me FDP			90,632,898	61,983,777
Nga kjo				
1	Aktiva Afat Gjata Materiale + Inv, I, Perd	Minus	-13,681,420	-11,227,513
2	Shtesa e gjendjeve te magazines	Minus		-11,583,060
3	Referenca	Minus		-22,775
4	Shpenzime per periudhat e ardheshme	Minus		
5	Te tjera	Minus		
6	Te tjera	Minus		
Shuma e blerjeve ne shpenzime			76,951,478	39,150,429
Pakesimi i gjendjes se magazines			-17,982,594	
Totali ne shpenzime			58,968,884	39,150,429
Shpenzimet sipas Pasqyres se performances (PASH)			150,722,729	124,193,025
1	Materiale plus furnitura te pastok, te konsumuara		58,968,884	39,150,429
2	Shpenzime te tjera		91,753,845	85,042,596
	a) Shpenzime te raportuara ne librin e blerjeve		76,951,478	39,150,429
	b) Shpenzime te pa raportuara ne librin e blerjeve		91,753,844	85,042,596
	Shuma (1 + 2 - 2b)		58,968,885	39,150,429
Kuadrimi Shuma (1+2-2a) - Totalin ne shpenzime = 0			0	0

Pasqyra e Fluksit Monetar - Metoda Direkte

Mjetet monetare ne fillim te periudhes kontabel	26,564,691	1,790,348
Ne fluksin monetar kane ndikuar		
<u>Pozitivisht :</u>		
Të arkëtuara nga të drejtat e arkëtueshme	166,066,116.00	160,579,141
Pagesa / Arketime të tjera (Nga Ortaku)	3,229.00	26,144,939.00
Shuma e Faktoreve me influence Pozitive	166,069,345	186,724,080
<u>dhe Negativisht :</u>		
Të paguara për detyrimet e pagueshme dhe detyrimet ndaj punonjësve	158,362,945	159,995,185
Tatim mbi fitimin i paguar	3,434,170.00	1,954,552.00
Parapagime dhe shpenzime te shtyra		
Shuma e Faktoreve me influence Negative	161,797,115	161,949,737
Gjendja e Mj.Monetare me 31.12.2016	30,836,921	26,564,691

Pasqyra e Ndryshimeve ne Kapital

Pasqyra e Ndryshimeve ne Kapital

• Fitimi (humbja) neto e vitit financiar	4,238,378	10,169,156
• Fitimi qe bartet ne vitin e ardheshem	4,238,376	10,169,156
• Rritja e kapitalit aksioner		0
• Rivleresime		0

Llogarite jashte bilancit

>
>


C Shënime të tjera shpjeguese

Ngjarje te ndodhura pas dates se bilancit per te cilat behen rregullime apo ngjarje te ndodhura pas dates se bilancit per te cilat nuk behen rregullime nuk ka.

Gabime materiale te ndodhura ne periudhat kontabel te mepareshme te konstatuara gjate periudhes rraportuese dhe qe korigjim nuk ka.

Per Drejtimin e Njesise Ekonomike

Albert NDREU




' SHPK LEZHE
:- J68319509H

INVENTARI I MAGAZINES SE VLERA VE MATERIALE ME DATE 31/12/2016

1	M-820 IR CAMERA	Cope	1	8820.00	8,820
2	K32LCD Keypad	Cope	3	6160.00	18,480
3	Ird-20w 1080p/30fps IP IR Dome cam	Cope	1	32900.00	32,900
4	Hcvr5104h Dvr Board	Cope	1	7000.00	7,000
5	DG85 Outdoor PIR + SB 85	Cope	1	7840.00	7,840
6	AR-727CM-V3-485	Cope	1	4410.00	4,410
7	DVR5104H Mainboard	Cope	1	5250.00	5,250
8	NVR1108H	Cope	1	8167.00	8,167
9	Panel kontrolli	Cope	1	2917.00	2,917
10	Zone Led Keypad	Cope	1	3380.00	3,380
11	Pcs250 G GPRS Communicator Module	Cope	1	11080.00	11,080
12	Dvr5108h Main Board	Cope	1	11080.00	11,080
13	MG6250 All in one Console	Cope	1	16331.00	16,331
14	GPRS14 Communication Plugin Modul	Cope	1	9917.00	9,917
15	Ws-D-2120R-280B camera 1200tvl	Cope	3	2912.00	8,736
16	Ws-B-2460R-42	Cope	2	8162.00	16,324
17	MG6250 All in one Console	Cope	1	16331.00	16,331
18	Pmd2p Pir detektor wireless	Cope	14	3108.50	43,519
19	Panel kontrolli	Cope	1	2912.00	2,912
20	K636 Keypad Zone Led	Cope	1	3381.00	3,381
21	Wireless receiver	Cope	1	2800.00	2,800
22	Detektor wireless	Cope	3	4200.00	12,600
23	Panel kontrolli	Cope	2	2912.00	5,824
24	Zone Led KEYPAD	Cope	2	3381.00	6,762
25	Modl comunikimi PCS250 G GPRS	Cope	2	11081.00	22,162
26	DG85 Outdoor Pir + SB 85	Cope	3	8400.00	25,200
27	Video rekoreder digital DVR5104C-V2	Cope	1	8166.20	8,166
28	Camera 1200 tvl WS-2-2120R 0280B	Cope	4	2918.00	11,672
29	Panel kontrolli	Cope	1	6062.00	6,062
30	Zone Led KEYPAD	Cope	1	3381.00	3,381
31	Modl comunikimi PCS250 G GPRS	Cope	1	11081.00	11,081
32	HCVR7108H MainBoard	Cope	1	17000.00	17,000
33	MG6250 All in One Console	Cope	1	15795.00	15,795
34	GPRS14 Communication plugin modul	Cope	1	9585.00	9,585
35	PMD2P PIR Dedektor vireless	Cope	15	4080.00	61,200
36	MG5050, Control Panel	Cope	1	8100.00	8,100

37	DVR5104C-V2 Digital video recorder	Cope	1	6800.00	6,800
38	SP7000 32 Zone Control Panel	Cope	2	8400.00	16,800
39	DG85 Outdoor PIR +SB 85	Cope	5	12250.00	61,250
40	REM 15, Remote Control	Cope	8	2333.80	18,670
41	PMD27 PIR Dedektor vireless	Cope	46	2464.00	113,344
42	GSM-SN30 GSM&PSTN Dialer	Cope	9	5110.00	45,990
43	AM-008 Audio Microphone me AMP	Cope	4	651.00	2,604
44	HAC-HFW2100P-B-0360B	Cope	9	5250.00	47,250
45	Xhupa	Cope	354	8250.00	2,920,500
46	Kepuce	Pale	782	6400.00	5,004,800
47	Pulovra	Cope	655	3600.00	2,358,000
48	Pantallona	Cope	1,353	5860.00	7,928,580
49	Kemishe	Cope	764	4000.00	3,056,000
50	Bluza	Cope	1,558	3300.00	5,141,400
51	Rripa	Cope	500	4900.00	2,450,000
52	Materiale Pastrimi	Set	1	50000.00	50,000
	SHUMA	Leke			29,688,154



Aktivitet Afatgjata Materiale 2016


Nr	Emertimi	Sasia	Gjendje 01.01.2016	Shtesa	Pakesime	Gjendje 31.12.2016
1	Ndertesa		11,757,109		0	11,757,109
2	Makineri dhe paisje		17,262,697	7,108,698	0	24,371,395
3	Mjete Transporti		9,136,231		0	9,136,231
4	A.Afatgj, tjera (Inv,ek, & p		20,949,862	228,875	0	21,178,737
5						
	TOTALI		59,105,899	7,337,573	0	66,443,472

Amortizimi A.A.Materiale 2016

Nr	Emertimi	Sasia	Gjendje 01.01.2016	Shtesa	Pakesime	Gjendje 31.12.2016
1	Ndertesa				0	
2	Makineri dhe paisje		8,449,163	1,910,668	0	10,359,831
3	Mjete Transporti		1,923,299	1,442,586	0	3,365,885
4	A.Afatgj, tjera (Inv,ek, & p		8,653,192	1,503,065.00	0	10,156,257
5					0	
	TOTALI		19,025,654	4,856,319	0	23,881,973

Vlera Kontabel Neto e A.A.Materiale 2016

Nr	Emertimi	Sasia	Gjendje 01.01.2016	Shtesa	Pakesime	Gjendje 31.12.2016
1	Ndertesa		11,757,109			11,757,109
2	Makineri dhe paisje		8,813,534			8,813,534
3	Mjete Transporti		7,212,932			7,212,932
4	A.Afatgj, tjera (Inv,ek, & p		12,296,670			12,296,670
5						
	TOTALI		40,080,245	11,227,513	4,955,469	42,561,499




DINAMIKA PROGRESIVE E AQT DERI NE 31.12.2016 (NE LEKE)

Nr	Emeritimi	Vl. fill 01.01.16	Shtesa 2016	Pak 2016	Vl. fill, me 31.12.16	Am. grumb. 01.01.2016	Vl. mb, 01.01.2016	Amort i llog per v. 2016		Am. progr, 31.12.2016	Vl. mb, 31.12.2016
								Bl. v 2016	C. 01.01.2016		
1	Ndertesa	11,757,109			11,757,109		11,757,109			0	11,757,109
2	mak paisje	17,262,697	7,108,698		24,371,395	8,449,163	8,813,534		1,910,668	10,359,831	14,011,564
3	Paisje zyre, Sist, alarmi @Jhv,	20,949,862	228,875		21,178,737	8,653,192	12,296,670		1,503,065	10,156,257	11,022,480
4	Mjete motorrike	9,136,231			9,136,231	1,923,299	7,212,932		1,442,586	3,365,885	5,770,346
	Shumat	59,105,899	7,337,573	0	66,443,472	19,025,654	40,080,245	0	4,856,320	23,881,974	42,561,498

DINAMIKA PROGRESIVE E MJETEVE TE TRANSPORTIT DERI NE 31.12.2016 (NE LEKE)

Nr	Emeritimi	Vlera filestare 01.01.2016	Hyrjet 2016	Dafjet ne 2016	Vl. fill, 31.12.2016	Shuma Am, progr, 01.01.2016	Vlera e mbetur me 01.01.2016	Amort, i llog, per v.2016	Shuma Am, progresiv (20%)	Vl. mbetur e AQT me 31.12.2016
2	Motorr 125-7 cope 1	108,333	0	0	108,333	52,867	55,466	11,093	63,960	44,373
3	Motorr 125-7 cope 1	108,333	0	0	108,333	52,867	55,466	11,093	63,960	44,373
4	Motorr Honda tip SD 01 Varadero C1	415,500	0	0	415,500	202,764	212,736	42,547	245,311	170,189
5	Motorr Suzuki tip AC11 650 cope 1	400,000	0	0	400,000	195,200	204,800	40,960	236,160	163,840
6	Autovet, Opel tip Meriva (Nafte) C,1	420,000	0	0	420,000	151,200	268,800	53,760	204,960	215,040
7	Autovet, Peugeot AA962GT Benzine	350,000	0	0	350,000	70,000	280,000	56,000	126,000	224,000
8	Autoveture Volkswagen Golf, TR6026K, Benzine, v. 95	250,000	0	0	250,000	50,000	200,000	40,000	90,000	160,000
9	Motociklete Honda Tip ND0611 Transalp	350,000	0	0	350,000	64,167	285,833	57,167	121,334	228,666
10	Veture Nafte Merc, Benz ML, 350	4,110,825	0	0	4,110,825	137,027	3,973,798	794,760	931,787	3,179,038
11	Motociklete Honda tipi D06	420,000	0	0	420,000	14,000	406,000	81,200	95,200	324,800
12	Autoveture BMW Tip X5, 0 D V,2003	980,000	0	0	980,000	16,333	963,667	192,733	209,066	770,934
	Shuma	9,136,231	0	0	9,136,231	1,923,299	7,212,932	1,442,586	3,365,885	5,770,346



ADMINISTRATOR
Albert NDRPTU Security Services

06 425 237 15 04 2260 998
ALBERT NDRPTU


PASQYRE PERMBLEDHESE PER BLERJET DHE SHITJET GJATE VITIT 2016 NE LIBRA DHE FDP

Nr	Muaji	Blerjet gjithsejt			Shitjet			Teprica e Tvsh. Per tu paguar
		Bl.perj	Vl.tat	Tvsh	Export	Vlera e tat.	Tvsh	
a	b	6	7	8	9	10	11	12
Ç. 01.01.2016								
1	Janar	443.894	8.477.459	1.695.492		12.636.957	2.527.391	-831.900
2	Shkurt	5.000	5.650.261	1.130.052		12.409.507	2.481.901	-1.351.849
3	Mars	109.732	5.684.964	1.136.993		11.582.434	2.316.487	-1.179.494
4	Prill	0	6.822.079	1.364.416		12.960.777	2.592.155	-1.227.740
5	Maj	25.402	8.605.676	1.721.135		12.280.488	2.456.098	-734.962
6	Qershor	73.186	10.293.923	2.058.785		12.423.209	2.484.641	-425.856
7	Korrik	182.066	8.081.342	1.616.268		12.386.824	2.477.365	-861.096
8	Gusht	4.300	5.967.334	1.193.467		12.238.817	2.447.763	-1.254.297
9	Shtator	140.000	9.445.504	1.889.101		10.618.973	2.123.795	-234.694
10	Tetor	49.178	6.777.480	1.355.496		11.923.679	2.384.736	-1.029.240
11	Nentor	18.000	5.731.163	1.146.233		16.704.350	3.340.870	-2.194.637
12	Dhjetor	230.372.0	7.814.583.0	1.562.917.0		17.543.038	3.508.608	-1.945.691
	Shuma	1.281.130	89.351.768	17.870.354	0	155.709.053	31.141.810	-13.271.456

Inventari i Klienteve dhe Furnitorëve gjendje ne kontabilitetet me 31/12/2016

Nr	Emertimi	Adresa	Shuma Leke
1	Ajencia e Parqeve dhe Rekreacionit	Tirane	1,526,779
2	Albaphone Group, Shpk	Shkoder	9,499
3	Albesol, Shpk	Farke-Tirane	2,691,865
4	Argjendari Kastrioti	Tirane	72,000
5	Beralb Sha	Tirane	1,827,840
6	Bolunmez Petrol, Sha	Tirane	1,417,000
7	Brunes Shpk	Lezhe	154,800
8	Denis Shpk	Durres	21,000
9	Doctors Hospital	Tirane	72,000
10	Drejtoria Rajonale OSHEE, Sha	Tirane	14,088,566
11	Drejtoria Rajonale OSHEE, Sha	Durres	5,892,250
12	Eduart Bardhi, P/F	Tirane	50,400
13	Gjyzeli - BLB, Sha	Lezhe	169,720
14	Greiss Petrovq, P/F	Tirane	65,000
15	Inca Nord Fish, Shpk	Lezhe	348,000
16	Kesh, sha	Tirane	6,425,892
17	Lorena Malshi	Lezhe	55,000
18	Konuda Alfa Shpk	Tirane	336,000
19	Musa Management, Shpk	Tirane	100,000
20	Plata Forma - 62	Tirane	12,000
21	Red Com, Shpk	Tirane	54,000
22	Qendra e Zhvillimit Rezidencial	Durres	166,656
23	Qendra Kombetare e Viktimave te Dhune	Tirane	175,104
24	Sartex Group, Shpk	Tirane	72,000
25	Smartcom, Shpk	Tirane	444,000
26	Sherbimi Social Shtetror	Tirane	204,321
27	Shtepia e Femijeve Parashkollore	Shkoder	111,104
28	Shtepia e Foshnjeve 0 - 6 vjeç	Tirane	7,950
29	Shtepia e te Moshuarve	Shkoder	96,323
30	Vila Z, Kreston Kati	Tirane	594,000
31	Diamante Jeans & Fashion shpk	Tirane	12,000
32	Start Oil Sha	Lezhe	465,280
33	Vil - Oil sha	Tirane	714,742
34	Iskla-66 shpk	Lezhe	36,000
35	10. Pelikani Security	Tirane	95,840
36	Shrst "Euro Gjici" ...	Tirane	310,300
37	ALUZINI	Tirane	1,096,954
38	Saturn Games	Tirane	5,476,211
39	Farmaci Tushaj	Lezhe	12,000
40	Illyrians Developments Shpk	Tirane	943,950
41	Bashkia Kavaje	Kavaje	59,436
	Shuma		46,483,782

Nr	Emertimi	Adresa	Shuma Leke
1	Andrea Perleka, Tir	Tirane	250,000
2	DBF 2012, Shpk, Tirane	Tirane	777,600
3	DBF 2012, Shpk, Tirane	Tirane	504,000
4	Eduart Qatipi, Tirane	Tirane	350,000
5	Eljon Rungo, Tir	Tirane	350,000
6	Inter alb Oil Sha	Tirane	570,900
7	Klajdi Berberi		400,000
8	Klodjan Pashk Gjini,	Mamurras	980,000
9	Komneni, Vlore	Vlore	268,800
10	Mucaj - 2005, Lezhe	Lezhe	1,157,068
11	Ratech Shpk, Tir	Tirane	279,216
12	Ratech Shpk, Tir	Tirane	699,468
13	Sokol Cekrezi, Tirane	Tirane	420,000
14	Ulsi Servet Islami		415,500
15	DPP Shtetit	Tirane	195,000
16	EB Group Shpk (Vetrata plastike = 210 m2)	Tirane	1,917,984
17	EB Group, Shpk (Vetrata plastike = 210 m2)	Tirane	2,261,280
18	Frigobear Technology, Tirane	Tirane	4,360,272
19	Frigo Bear Technology	Tirane	4,156,560
20	Frigo Bear Technology Shpk	Tirane	5,817,840
21	Frigo Bear Technology Shpk	Tirane	3,360,000
22	I & M Group Shpk	Kruje	1,176,000
23	I & M Group Shpk	Kruje	1,824,000
24	Mega Distribution (Vere per festat...)	Tirane	23,000,000
25	SG Logistic Shpk	Durres	2,460,000
26	Vodafone, Sha	Tirane	392,500
	Shuma		58,343,988




Shoqëria "Ndreu Security Services" shpk
Nipti: J68319509H
LEZHE

Lezhe, me 10/03/2017

DEKLARATE

Deklaroj se **Shoqëria "Ndreu Security Services" Shpk** Lezhe, me **Nipt J68319509H**, me Administrator **Z. Albert Ndreu**, ka hartuar pasqyrat financiare të vitit 2016 ne perputhje me kerkesat e standarteve kombetare te kontabilitetit.

Hartuesi i pasqyrave financiare eshte **Z. Nikolin Camaj**, Ekonomist Finance i punesuar ne kete Shoqeri.




Shoqëria "Ndreu Security Services" shpk
Nipti: J68319509H
LEZHE

Lezhe, Mars 2017

DEKLARATE

Deklaroj se Shoqëria "Ndreu Security Services" Shpk Lezhe, me Nipt J68319509H, e ushtron aktivitetin ne adresat si vijon: 1- Selia Kryesore ne Lezhe, pa detyrime qeramartje apo qeradhenie; 2- ne Adresen dytesore ne Tirane ne nje ambient te marre me qera, per te cilen çdo muaj rregullisht llogaritet dhe paguhet Tatimi mbi qerane; 3- ne Adresen dytesore ne Durres ne nje ambient te marre me qera; per te cilen çdo muaj rregullisht llogaritet dhe paguhet Tatimi mbi qerane.



ANEKS STATISTIKOR

ANEKS STATISTIKOR					
	TE ARDHURAT	Numri i Llogarise	Kodi Statistikor	Viti 2016	Viti 2015
1	Shitjet gjithsej (a + b +c)	70	11100		
a)	Te ardhura nga shitja e Produktit te vet	701/702/703	11101		
b)	Te ardhura nga shitja e Shërbimeve	704	11102	155,709,053.00	136,798,809
c)	te ardhura nga shitja e Mallrave	705	11103		
2	Të ardhura nga shitje të tjera (a+b+c)	708	11104		
a)	Qeraja	7081	111041		
b)	Komisione, vendim gjykate	7082	111042		
c)	Transport per te tjeret	7083	111043		
3	Ndryshimet në inventarin e produkteve të gatshëm e prodhimeve në proces :	71	11201		
	Shtesat (+)		112011		
	Pakesimet (-)		112012		
4	Prodhimi per qellimet e vet ndermarrjes dhe per kapital :	72	11300		
	<i>nga i cili: Prodhim i aktiveve afatgjata</i>		11301		
5	Të ardhura nga grantet (Subvencione)	73	11400		
6	Të tjera	75	11500		
7	Të ardhura nga shitja e aktiveve afatgjata	77	11600		
I)	Totali i te ardhurave I= (1+2+/-3+4+5+6+7+8)		11800	155,709,053	136,798,809

ANEKS STATISTIKOR					
	SHPENZIMET	Numri i Llogarise	Kodi Statistikor	Viti 2016	Viti 2015
1	Blerje, shpenzime (a+-b+c+/-d+e)	60	12100	49,728,753	35,279,636
a)	Blerje/shpenzime materiale dhe materiale të tjera	601+602	12101	67,711,347	46,862,696
b)	Ndryshimet e gjëndjeve të Materialeve (+/-)		12102	-17,982,594.0	-11,583,060.0
c)	Mallra të blera	605/1	12103		
d)	Ndryshimet e gjëndjeve të Mallrave (+/-)		12104		
e)	Shpenzime për shërbime (komisione bankare)	605/2	12105		
2	Shpenzime për personelin (a+b)	64	12200		74,093,341
a-	Pagat e personelit plus Shp. udhëtim e diëta	641	12201	7,534,353	62,363,716
b-	Shpenzimet për sig. shoqërore dhe shëndetsore	644	12202	14,248,849	11,729,625
3	Amortizimet dhe zhvlerësimet	68	12300	4,856,319.7	4,955,469
4	Shërbime nga të tretë (a+b+c+d+e+f+g+h+i+j+k+l+m)	61	12400		9,481,642
a)	Shërbimet nga nen-kontraktoret (Furnitura të pastokueshme)		12401	9,240,131	3,870,793
b)	Trajtime të përgjithshme	611	12402		
c)	Qera	613	12403	884,941	787,600
d)	Mirembajtje dhe riparime	615	12404		
e)	Shpenzime për Siguracione	616	12405		
f)	Kërkim studime	617	12406		
g)	Shërbime të tjera	618	12407		
h)	Shpenzime për koncesione, patenta dhe licenca	623	12408		
i)	Shpenzime për publicitet, reklama	624	12409		
j)	Transferime, udhëtime, diëta	625	12410		4,725,000
k)	Shpenzime postare dhe telekomunikacioni	626	12411		
l)	Shpenzime transporti	627	12412		
	per Blerje	6271	124121		
	per shitje	6272	124122		
m)	Shpenzime për shërbime bankare	628	12413	63,507	98,249
5	Tatime dhe taksa (a+b+c+d)	63	12500		382,937
a)	Taksa dhe tarifa doganore	632	12501		
b)	Akciza	633	12502		
c)	Taksa dhe tarifa vendore	634	12503	165,875	382,937
d)	Taksa e regjistrimit dhe tatime të tjera	635+638	12504		
6	Shpenzime të tjera				
II)	Totali i shpenzimeve II=(1+2+3+4+5+6)		12600	150,722,729	124,193,025
	Informatë:			Viti 2016	Viti 2015
1	Numri mesatar i të punësuarve		14000	210	188
2	Investimet		15000		
a)	Shtimi i aseteve fikse (me vlerën fillestare)		15001		
	nga të cilat: asete të reja (me vlerë fillestare)		150011		
b)	Pakesimi i aseteve fikse		15002		
	nga të cilat shitja e aseteve ekzistuese				

Administratori
Albert NDRU

	Aktiviteti	Viti 2016	Viti 2015
1	Tregti Tregti karburanti		
2	Tregti Tregti ushqimore,pije		
3	Tregti Tregti materiale ndertimi		
4	Tregti Tregti cigaresh		
5	Tregti Tregti artikuj industrial		
6	Tregti Farmaci		
7	Tregti Eksport mallrash		
8	Tregti Tregti te tjera		
I	Totali i te ardhurave nga tregtia		
9	Ndertim Ndertim banese		
10	Ndertim Ndertim pune publike		
11	Ndertim Nderime te tjera		
II	Totali i te ardhurave nga ndertimi		
12	Prodhim Eksport, prodhime te ndryshme		
13	Prodhim Fason te cdo lloji		
14	Prodhim Prodhim materiale ndertimi		
15	Prodhim Prodhim ushqimore		
16	Prodhim Prodhim pije alkolike, etj		
17	Prodhim Prodhime energji		
18	Prodhim Prodhim hidrokarbure,		
19	Prodhim Prodhime te tjera		
III	Totali i te ardhurave nga prodhimi		
20	Transport Transport mallrash		
21	Transport Transport malli nderkombetare		
22	Transport Transport udhetaresh		
23	Transport Transport udhetaresh nderkombetare		
IV	Totali i te ardhurave nga transporti		
24	Sherbimi Sherbime financiare		
25	Sherbimi Siguracione		
26	Sherbimi Sherbime mjekesore		
27	Sherbimi Bar restorante		
28	Sherbimi Hoteleri		
29	Sherbimi Lojra Fati		
30	Sherbimi Veprintari televizive		
31	Sherbimi Telekomunikacion		
32	Sherbimi Eksport sherbimish te ndryshme		
33	Sherbimi Profesione te lira		
34	Sherbimi Sherbime te tjera (Policia Private)	155,709,053	136,798,809
V	Totali i te ardhurave nga sherbimet	155,709,053	136,798,809
	TOALI (I+II+III+IV+V)	155,709,053	136,798,809
	Te punesuar mesatarisht per vitin 2012:	Nr. I te punesuarve	
	Me page deri ne 21.000 leke		
	Me page nga 21.001 deri ne 30.000 leke		
	Me page nga 30.001 deri ne 66.500 leke		
	Me page nga 66.501 deri ne 84.100 leke		
	Me page me te larte se 84.100 leke		
	Totali	210	115

