

Emertimi dhe Forma ligjore
NIPT -i
Adresa e Selise

N.S.S (NDREU SECURITY SERVICES), SHPK
J68319509H
LEZHE

Data e krijimit
Nr. i Regjistrimit Tregetar

30/11/1995

Veprimtaria Kryesore

SHERBIMI PRIVAT I SIGURISE FIZIKE

PASQYRAT FINANCIARE

(Ne zbatim te Standartit Kombetar te Kontabilitetit Nr.2 te Permiresuar dhe
Ligjit Nr. 9228 Date 29.04.2004 Per Kontabilitetin dhe Pasqyrat Financiare)

Viti 2017

Pasqyra Financiare jane individuale
Pasqyra Financiare jane te konsoliduara
Pasqyra Financiare jane te shprehura ne
Pasqyra Financiare jane te rumbullakosura ne

Po

Leke

Leke


Periudha Kontabel e Pasqyrave Financiare

Nga 01/01/2017

Deri 31/12/2017

Data e mbylljes se Pasqyrave Financiare

Mars 2018



Pasqyra e Pozicionit Financiar (Balanci)

Nr	A K T I V E T	Shenim	2017	2016
	Aktivitet Afatshkurtra			
	▶ Aktivitet monetare	1	68,396,392	30,836,921
	1 Banka		68,396,392	30,836,921
	2 Arka			
	▶ Investime	2	1,386,471	
	1 Në tituj pronësie të njësisve ekonomike brenda grupit	2.1		
	2 Aksionet e veta	2.2		
	3 Te tjera Financiare (Qera Financiare Leasing Paradh & Prin	2.3	1,386,471	
	▶ Të drejta të arkëtueshme	3	65,423,593	47,840,712
	1 Nga aktiviteti i shfrytëzimit	3.1	64,897,556	46,483,782
	2 Nga njësitë ekonomike brenda grupit	3.2		
	3 Nga njësitë ekonomike ku ka interesa pjesëmarrëse	3.3		
	4 Të tjera (Tatim Fitimi)	3.4	526,037	1,356,930
	5 Kapital i nënshkruar i papaguar	3.5		
	▶ Inventarët	4	20,761,974	36,032,001
	1 Lëndë e parë dhe materiale të konsumuëshme	4.1	11,838,227	29,688,154
	2 Prodhime në proces dhe gjysëmprodukte	4.2		
	3 Produkte të gatshme	4.3		
	4 Mallra	4.4		
	5 Aktive Biologjike (Gjë e gjallë në rritje e majmëri)	4.5		
	6 AAGJM të mbajtura për shitje	4.6		
	7 Inventar ne Perdorim	4.7	8,923,747	6,343,847
	▶ Shpenzime të shtyra	5		
	▶ Të arkëtueshme nga të ardhurat e konstatuara	6		
I	TOTALI AKTIVEVE AFATSHKURTRA		155,968,430	114,709,634
	Aktivitet Afatgjata			
	▶ Aktive financiare	7		
	1 Tituj pronësie në njësitë ekonomike brenda grupit	7.1		
	2 Tituj të huadhënies në njësitë ekonomike brenda grupit	7.2		
	3 Tituj pronësie në njësitë ekonomike ku ka interesa pjesëmarrëse	7.3		
	4 Tituj të huadh, në njësitë ek, ku ka interesa pjesëmarrëse	7.4		
	5 Tituj të tjerë të mbajtur si aktive afatgjata	7.5		
	6 Tituj të tjerë të huadhënies	7.6		
	▶ Aktivitet materiale	8	27,236,761	42,561,499
	1 Toka dhe ndërtesa	8.1	0	11,757,109
	Makineri paisje		11,209,251	14,011,564
	2 Mjete transporti	8.2	7,143,277	5,770,346
	3 Paisje zyre dhe inv, ek	8.3	8,884,233	11,022,480
	4 Parapagime për aktive materiale dhe në proces	8.4		
	▶ Aktivitet biologjike	9		
	▶ Aktivitet jo materiale:	10		
	1 Koncesione, patenta, licenca, marka tregtare, të drejta dhe aktive të ngjashme	10.1		
	2 Emri i Mirë	10.2		
	3 Parapagime për AAJM	10.3		
	▶ Aktivitet tatimore të shtyra	11		
	▶ Kapitali i nënshkruar i papaguar	12		
II	TOTALI AKTIVEVE AFATGJATA		27,236,761	42,561,499
	AKTIVE TOTALE		183,205,191	157,271,133

ADMINISTRATORI
Albert NDRËU




Pasqyra e Pozicionit Financiar (Balanci)

Nr	DETYRIMET DHE KAPITALI	Shenimet	2,017	2,016
	► Detyrime afatshkurtra:	13		88,534,486
1	Titujt e huamarrjes	13.1		
2	Detyrime ndaj institucioneve të kredisë	13.2		
3	Arkëtime në avancë për porosi	13.3		
4	Të pagueshme për aktivitetin e shfrytëzimit	13.4	42,792,507	58,343,989
5	Dëftesa të pagueshme	13.5		
6	Të pagueshme ndaj njësisve ekonomike brenda grupit	13.6		
7	Të pag, ndaj njësisve ek, ku ka interesa pjesëmarrëse	13.7		
8	Të pag, ndaj punonjësve	13.8	22,248,227	7,885,145
9	Të pag, ndaj Sig, shoqërore/shënd,		2,911,226	2,525,117
10	Të pagueshme për detyrimet tatimore TVSH	13.9	1,002,740	1,935,639
11	Të pagueshme për detyrimet tatimore Tatim fitimi			
12	Te pag, per Tatimin mbi te Ardh, nga Punesimi		270,400	151,788
13	Të tjera të pagueshme (Ortaku)	13.10	37,283,166	17,692,808
	► Të pagueshme për shpenzime të konstatuara	14		
	► Të ardhura të shtyra	15		
	► Provizione	16		
	Totali i Detyrimeve afatshkurtera		106,508,266	88,534,486
	► Detyrime afatgjata:	17		
1	Titujt e huamarrjes	17.1		
2	Detyrime ndaj institucioneve të kredisë	17.2		
3	Arkëtimet në avancë për porosi	17.3		
4	Të pagueshme për aktivitetin e shfrytëzimit	17.4		
5	Dëftesa të pagueshme	17.5		
6	Të pagueshme ndaj njësisve ekonomike brenda grupit	17.6		
7	Të pag, ndaj njësisve ek, ku ka interesa pjesëmarrëse	17.7		
8	Të tjera të pagueshme	17.8		
	► Të pagueshme për shpenzime të konstatuara	18		
	► Të ardhura të shtyra	19		
	► Provizione:	20		
1	Provizione për pensionet	20.1		
2	Provizione të tjera	20.2		
	► Detyrime tatimore të shtyra	21		
	Totali i Detyrimeve afatgjata			
	DETYRIMET TOTALE		106,508,266	88,534,486
	► Kapitali dhe Rezervat	22		
	► Kapitali i Nënshkruar	23	27,000,000	27,000,000
	► Primi i lidhur me kapitalin	24		
	► Rezerva rivlerësimi	25		
	► Rezerva të tjera	26	41,736,647	37,498,271
1	Rezerva ligjore	26.1	1,568,451	1,568,451
2	Rezerva statutore	26.2	1,461,613	1,461,613
3	Rezerva të tjera	26.3	38,706,583	34,468,207
	► Fitimi i pashpërndarë	27		
	► Fitim / Humbja e Vitit	28	7,960,278	4,238,376
	Totali i Kapitalit		76,696,925	68,736,647
	TOTALI I DETYRIMEVE DHE KAPITALIT		183,205,191	157,271,133

ADMINISTRATORE

Albert NDREMU



NSS, SHPK - LEZHE
 NIPT - J68319509H


Pasqyre Ndihmese per Fluksin Monetar 2017

Nr	Emeritimi	Gjendja 31.12.2017	Gjendja 31.12.2016	Ndryshimi (+ ose -)
1	Banka	68,396,392	30,836,922	37,559,470
2	Atka			0
	TOTALI	68,396,392	30,836,922	37,559,470

Nr	Emeritimi	Sqarim	Gjendja 31.12.2017	Gjendja 31.12.2016	Diferenca	Diferenca	Te Hyra	Te Dala	Ndryshimi (+ ose -)
1	Investime	(Shesa te dala me -)	31.12.2017	0	0	0			0
2	Te drejta te arketueshme	(Shesa te dala me -)	66,810,064.00	47,840,712.00	18,969,352				18,969,352
3	Inventarët	(Shesa te dala me -)	20,761,974	36,032,001	-15,270,027				-15,270,027
4	Spenzime të shytra	(Shesa te dala me -)							0
5	Te arketueshme nga të ardhurat e konstatuara	(Shesa te dala me -)							0
6	Aktive financiare	(Shesa te dala me -)							0
7	Aktivet materiale (VI.Filjestare)	(Shesa te dala me -)	57,421,363	66,443,472	-9,022,109				-9,022,109
8	Amortizimi	(Shesa te hyra me +)	-30,184,602	-23,881,974	-6,302,628				-6,302,628
9	Aktivet biologjike	(Shesa te dala me -)							0
10	Aktive jo materiale:	(Shesa te hyra me +)							0
11	Aktive tatimore të shytra	(Shesa te dala me -)							0
12	Kapitali i nënshkruar i papaguar	(Shesa te dala me -)							0
1	Detyrime afatshkurtra:	(Shesa te hyra me +)	-106,508,266	-88,534,486	-17,973,780				-17,973,780
2	Detyrime afatgjata:	(Shesa te hyra me +)			0				0
3	Kapitali	(Shesa te hyra me +)	-76,696,925	-68,736,647	-7,960,278				-7,960,278
	SHUMA		-68,396,392	-30,836,922	-37,559,470				-37,559,470


ADMINISTRATORI

Albert NDRRI



Pasqyra e Ndryshimeve në Kapitalin Neto Vitit 2017

	Kapitali i nënshkruar	Primi i lëshuar me kapitalin	Rezerva Rivlerësimi	Rezerva Ligjore	Rezerva Statuore	Rezerva të tjera	Filimet e Pashpendar	Filim / Humbja e vitit	Totali	Interesa Jo-Kontroll	Totali
► Pozicioni financiar më 31 dhjetor 2013	27.000.000			1.568.451	1.461.613	3.847.961	10.796.770	2.125.474	0		46.800.269
► Pozicioni financiar i ndryshimeve në politikat kontabël											0
► Pozicioni financiar i ndeklanuar më 1 janar 2014	27.000.000	0	0	1.568.451	1.461.613	3.847.961	10.796.770	2.125.474	0		46.800.269
► Te ardhura totale gjithëpërfshirëse për vitin:								7.528.846			7.528.846
Filimi / Humbja e vitit											0
Te ardhura të tjera gjithëpërfshirëse:											0
Totali i të ardhura gjithëpërfshirëse për vitin:											0
Transaksionet me pronarët e njësisë ek. të njohura drektë në kapital:											0
Emetimi i kapitalit të nënshkruar											0
Dividendë të paguar											0
Totali i transaksioneve me pronarët e njësisë ekonomike											0
► Pozicioni financiar i ndeklanuar më 31 dhjetor 2014	27.000.000	0	0	1.568.451	1.461.613	3.847.961	10.796.770	9.654.320	0		54.329.115
► Vend. Ort. për shpend, Fit. V.2014 & Fit. të mbartur						20.451.090	-10.796.770	-9.654.320	0		0
► Pozicioni financiar i ndeklanuar më 1 janar 2015	27.000.000	0	0	1.568.451	1.461.613	24.299.051	0	0	0		54.329.115
Totali i të ardhura gjithëpërfshirëse për vitin:											0
Filimi / Humbja e vitit								10.169.156			10.169.156
Te ardhura të tjera gjithëpërfshirëse:											0
Te ardhura totale gjithëpërfshirëse për vitin:											0
Transaksionet me pronarët e njësisë ek. të njohura drektë në kapital:											0
Emetimi i kapitalit të nënshkruar											0
Dividendë të paguar											0
Totali i transaksioneve me pronarët e njësisë ekonomike											0
► Pozicioni financiar më 31 dhjetor 2015	27.000.000	0	0	1.568.451	1.461.613	24.299.051	0	10.169.156	0		64.498.271
► Pozicioni financiar i ndeklanuar më 1 janar 2016	27.000.000	0	0	1.568.451	1.461.613	24.299.051	0	10.169.156	0		64.498.271
► Vend. Ort. për shpend, Fit. V.2015 & Fit. të mbartur						10.169.156		-10.169.156	0		0
Totali i të ardhura gjithëpërfshirëse për vitin:											0
Filimi / Humbja e vitit								4.238.376			4.238.376
Te ardhura të tjera gjithëpërfshirëse:											0
Te ardhura totale gjithëpërfshirëse për vitin:											0
Transaksionet me pronarët e njësisë ek. të njohura drektë në kapital:											0
Emetimi i kapitalit të nënshkruar											0
Dividendë të paguar											0
Totali i transaksioneve me pronarët e njësisë ekonomike											0
► Pozicioni financiar më 31 dhjetor 2016	27.000.000	0	0	1.568.451	1.461.613	34.468.207	0	4.238.376	0		68.736.647
► Pozicioni financiar i ndeklanuar më 1 janar 2017	27.000.000	0	0	1.568.451	1.461.613	34.468.207	0	4.238.376	0		68.736.647
► Vend. Ort. për shpend, Fit. V.2016 & Fit. të mbartur						4.238.376		-4.238.376			0
Totali i të ardhura gjithëpërfshirëse për vitin:											0
Filimi / Humbja e vitit								7.960.278			7.960.278
Te ardhura të tjera gjithëpërfshirëse:											0
Te ardhura totale gjithëpërfshirëse për vitin:											0
Transaksionet me pronarët e njësisë ek. të njohura drektë në kapital:											0
Emetimi i kapitalit të nënshkruar											0
Dividendë të paguar											0
Totali i transaksioneve me pronarët e njësisë ekonomike											0
► Pozicioni financiar më 31 dhjetor 2017	27.000.000	0	0	1.568.451	1.461.613	38.706.583	0	7.960.278	0		76.696.925


 Tel: 0216 737 16 04 2260 998
 ADMINISTRATOR
 Albert Ndreku
 NPP Security Service

SHENIMET SPJEGUESE

Sqarim:

Dhënia e shënimeve shpjeguese në këtë pjesë është e detyrueshme sipas SKK 2 i permiresuar Plotesimi i te dhenave të kësaj pjese duhet të bëhet sipas kërkesave dhe strukturës standarte te percaktuara ne SKK 2 te permiresuar. Rradha e dhenies se spjegimeve duhet te jete :

- a) Informacion i përgjithshëm dhe politikat kontabël
- b) Shënimet qe shpjegojnë zërat e ndryshëm të pasqyrave financiare
- c) Shënime të tjera shpjeguese

A I Informacion i përgjithshëm

- 1 Kuadri ligjor: Ligjit 9228 dt 29.04.2004 "Per Kontabilitetin dhe Pasqyrat Financiare"
- 2 Kuadri kontabel i aplikuar : Stndartet Kombetare te Kontabilitetit ne Shqiperi.(SKK 2;)
- 3 Baza e pergatitjes se PF : Mbi bazen e konceptit te materialitetit.(SSK 1, 1-3)
- 4 Parimet baze per pergatitjen e Pasqyrave Financiare: (SKK 1; 40 - 90)
 1. Parimi i njesise ekonomike: mban ne llogarite e saj aktivet,detyrimet dhe transakcionet ekonomike te veta.
 2. Parimi i vijimesise: veprimtaria ekonomike e njesise sone raportuse eshte e siguruar duke mos pasur ne plan ose nevojte nderprerjen e aktivitetit te saj.
 3. Kompensimi: midis nje aktivit dhe nje pasivi nuk ka , ndersa midis te ardhurave dhe shpenzimeve ka vetem ne rastet qe lejohen nga SKK.
 4. Kuptushmeria e Pasqyrave Financiare eshte realizuar ne masen e plote per te qene te qarta dhe te kuptushme per perdorues te jashtem qe kane njohuri te pergjitheshme te mjaftueshme ne fushen e kontabilitetit.
 5. Materialiteti eshte vleresuar nga ana jone dhe ne baze te tij Pasqyrat Financiare jane hartuar vetem per zera materiale.
 6. Besushmeria per hartimin e Pasqyrave Financiare eshte e siguruar pasi nuk ka gabime materiale duke zbatuar parimet e meposhteme :
 - Parimin e paraqitjes me besnikeri
 - Parimin e perparetise se permbajtjes ekonomike mbi formen ligjore
 - Parimin e paaneshmerise pa asnje influencim te qellimshem
 - Parimin e maturise pa optimizem te teperuar,pa nen e mbivleresim te qellimshem
 - Parimin e plotesise duke paraqitur nje pamje te vertete e te drejte te PF.
 - Parimin e qendrushmerise per te mos ndryshuar politikat e metodat kontabel
 - Parimin e krahasushmerise duke siguruar krahasimin midis dy periudhave.

A II Politikat kontabël

Per percaktimin e koston se inventareve eshte zgjedhur metoda "FIFO" (hyrje e pare , dalje e pare.(SKK 4:)

Vleresimi fillestar i nje elementi te AAM qe ploteson kriteret per njohje si aktiv ne bilanc eshte vleresuar me kosto. (SKK 5;)


Per prodhimin ose krijimin e AAM kur kjo financohet nga nje hua,kostot e huamarrjes (dhe interesat) eshte metoda e kapitalizimit ne koston e aktivit per periudhen e investimit.(SKK 5:)

Per vleresimi i mepaseshem i AAM eshte zgjedhur modeli i koston duke i paraqitur ne bilanc me kosto minus amortizimin e akumuluar. (SKK 5;)

Per llogaritjen e amortizimit te AAM (SKK 5:) njesia jone ekonomike ka percaktuar si metode te amortizimit te A.Agj.M metoden e amortizimit mbi bazen e vlefes se mbetur ndersa normat e amortizimit jane perdorur te njellojta me ato te sistemit fiskal ne fuqi dhe konkretisht :

- Per ndertesat me 5 % te vlefes se mbetur.
- Kompjuterat e sisteme informacioni me 25 % te vlefes se mbetur
- Te gjitha AAM te tjera me 20 % te vlefes se mbetur

Per llogaritjen e amortizimit te AAJM (SKK 5:) njesia ekonomike raportuese ka percaktuar si metode te amortizimit ate lineare me normen e amortizimit 15 % ne vit.



 Sh. P. B. S.

 Lezhe-Albania

Referenca

B Shënimet qe shpiegojnë zërat e ndryshëm të pasqyrave financiare

I AKTIVET AFAT SHKURTERA

1 Aktivet monetare

1.1 Banka

Nr	Emri i Bankes	Monedha	Nr llogarise	Vlera ne valute	Kursi fund vitit	Vlera ne leke
	Raiffeisen Bank leke	Leke	112146445			25,653,825
	Raiffeisen Bank Euro	Euro	112146445			6,854
	Credins bank leke	Leke	21230			42,322,054
	Credins bank Euro	Euro	530425			1,835
	BKT ne leke	Leke	418057932			411,824
Totali						68,396,392

1.2 Arka

Nr	EMERTIMI	Vlera ne valute	Kursi fund vitit	Vlera ne leke
	Arka ne Leke			0
	Arka ne Euro			0
	Arka ne Dollare			0
	Pulla tatimore, bileta, te tjera me vlere			0
Totali				0


2 Investime

- 2.1** Në tituj pronësie të njësisve ekonomike brenda grupit
Shoqëria nuk ka tituj pronësie te njesive ekonomike brenda grupit
- 2.2** Aksionet e veta
Shoqëria nuk ka riblerje te aksione te emetuara me pare nga ana jone
- 2.3** Te tjera Financiare
Shoqëria nuk ka aktive te tjera financiare te investuara


3 Të drejta të arkëtueshme

- 3.1** Nga aktiviteti i shfrytëzimit
Kliente per mallra, produkte e sherbime
> Fatura te pa likuiduara nen nje vit
> Fatura te pa likuiduara mbi nje vit
> Zhvleresimi i te drejtave dhe detyrimeve
Inventari i klienteve bashkangjitur
- 3.2** Nga njësitë ekonomike brenda grupit
> Shoqëria nuk ka te drejta dhe detyrimendaj njesive ekonomike brenda grupit
- 3.3** Nga njësitë ekonomike ku ka interesa pjesëmarrëse
> Shoqëria nuk te drejta dhe detyrime ndaj njesive ekonomike me interesa pjesëmarrëse
- 3.4** Të tjera
> Të drejta për t'u arkëtuar nga proceset gjyqësore
> Parapagime të dhëna
> Tatim mbi të ardhurat personale (teprica debitore)
> Tatime të tjera për punonjësit (teprica debitore)
> Tatim mbi fitimin (teprica debitore)
> Shteti- TVSH për tu marrë
> Të tjera tatime për t'u paguar dhe për t'u kthyer
> Tatimi në burim (teprica debitore)

	Viti 2017	Viti 2016
		46,483,782
	64,897,556	
	526,037	1,356,930



	> Të drejta dhe detyrime ndaj ortakëve dhe aksionerëve (teprica debitore)		
	> Të drejta për t'u arkëtuar nga shitjet e letrave me vlerë		
	> Qera financiare, Leasing. (kur është afatshkurtër dhe ka tepricë debitore)	1,386,471	
	> Debitorë të tjerë, kreditorë të tjerë (teprica debitore)		
	> Llogari të përkohshme ose në pritje (tepricë debitore)		
	> Zhvlerësim i të drejtave dhe detyrimeve (i detajuar për çdo ze si me sipër)		
3.5	<i>Kapital i nënshkruar i papaguar</i>		
	> Kapital i nënshkruar gjithsej		
	> Kapital i nënshkruar i paguar		
4	<u>Inventarët</u>		
4.1	<i>Lëndë e parë dhe materiale të konsumueshme</i>	20,761,974	30,836,921
	> Materiale ndihmës	11,838,227	29,688,154
	> Lëndë djegëse		
	> Pjesë ndërrimi		
	> Materiale ambalazhimi		
	> Materiale të tjera		
	> Inventari i imët dhe ambalazhet		
	> Zhvlerësimi i materialeve të para	8,923,747	6,343,847
	> Zhvlerësimi i materialeve të tjera		
	<u>Inventaret analitike bashkangjitur</u>		
4.2	<i>Prodhime në proces dhe gjysëmprodukte</i>		
	> Prodhimi në proces		
	> Punime në proces		
	> Shërbime në proces		
	> Zhvlerësimi i prodhimeve në proces		
	<u>Inventaret analitike bashkangjitur (kur ka)</u>		
4.3	<i>Produkte të gatshme</i>		
	> Produkte të ndërmjetëm		
	> Produkte të gatshëm		
	> Nënprodukte dhe produkte mbeturinë		
	> Zhvlerësimi i produkteve të gatshëm		
	<u>Inventaret analitike bashkangjitur</u>		
4.4	<i>Mallra</i>		
	> Mallra		
	> Zhvlerësimi i mallrave dhe (produkteve) për shitje		
	<u>Inventari mallrave bashkangjitur</u>		
4.5	<i>Aktive Biologjike (Gjë e gjallë në mitje e majmëri)</i>		
	> Gjedhe në majmëri		
	> Te leshta në majmëri		
	> Te dhirta në majmëri		
	> Derra në majmëri		
	> Zogj në rritje		
	<u>Inventaret analitike bashkangjitur</u>		
4.6	<i>AAGJM të mbajtura për shitje</i>		
	> AAGJM të mbajtura për shitje		
	<u>Inventari bashkangjitur</u>		
4.7	<i>Parapagime për inventar</i>		
	> Materiale të para		
	> Materiale të tjera		
	> Produkte të gatshëm		
	> Mallra (dhe produkte) për shitje		
	> Gjë e gjallë		
	<u>Inventaret analitike bashkangjitur</u>		



5 Shpenzime të shtyra

- > Furnitorë për shërbime (teprica debitore)
- > Shpenzime të periudhave të ardhme

6 Të arkëtueshme nga të ardhurat e konstatuara

- > Interesa aktive të llogaritura
- > Të ardhura të llogaritura

II AKTIVET AFATGJATA**7 Aktivet financiare**7.1 *Tituj pronësie në njësitë ekonomike brenda grupit*

- > Aksione të shoqërive të kontrolluara
- > Zhvleresimi Aksione të shoqërive të kontrolluara
- > Aksione të shoqërive të lidhura
- > Zhvleresimi Aksione të shoqërive të lidhura

7.2 *Tituj të huadhënies në njësitë ekonomike brenda grupit*

- > Huadhënie afatgjatë në njësitë ekonomike brenda grupit
- > Zhvleresimi Huadhënie afatgjatë në njësitë ekonomike brenda grupit

7.3 *Tituj pronësie në njësitë ekonomike ku ka interesa pjesëmarrëse*

- > Aksione të shoqërive ku ka interesa pjesëmarrëse
- > Zhvleresimi Aksione të shoqërive ku ka interesa pjesëmarrëse

7.4 *Tituj të huadhënies në njësitë ekonomike ku ka interesa pjesëmarrëse*

- > Huadhënie afatgjatë në njësitë ekonomike ku ka interesa pjesëmarrëse
- > Zhvleresimi Huadhënie afatgjatë në njësitë ekonomike ku ka interesa pjesëmarrëse

7.5 *Tituj të tjerë të mbajtur si aktive afatgjata*

- > Aksione të tjera dhe letra me vlerë
- > Zhvleresimi Aksione të tjera dhe letra me vlerë

7.6 *Tituj të tjerë të huadhënies*

- > Të drejta të tjera afatgjatë
- > Të drejta dhe detyrime ndaj pjesëtarëve të tjerë të grupit
- > Të drejta dhe detyrime ndaj ortakëve dhe aksionerëve
- > Zhvleresimi Të drejta të tjera afatgjatë
- > Zhvleresimi Të drejta dhe detyrime ndaj pjesëtarëve të tjerë të grupit
- > Zhvleresimi Të drejta dhe detyrime ndaj ortakëve dhe aksionerëve

8 Aktive materiale8.1 *Toka dhe ndërtesa*8.2 *Impiante dhe makineri*8.3 *Të tjera instalime dhe pajisje*8.4 *Parapagime për aktive materiale dhe në proces***Analiza e posteve të amortizueshme**

Nr	Emertimi	Viti raportues			Viti paraardhës		
		Vlera	Amortizimi	Vl.mbetur	Vlera	Amortizimi	Vl.mbetur
	Toka e ndërtesa	0		0	11,757,109		11,757,109
	Mak, paisje	24,371,395	13,162,144	11,209,251	24,371,395	10,359,831	14,011,564
	Mjete transp	21,253,737	12,369,504	8,884,233	9,136,231	3,365,885	5,770,346
	Paisje zyre dhe in	11,796,231	4,652,954	7,143,277	21,178,737	10,156,257	11,022,480
	Shuma	57,421,363	30,184,602	27,236,761	66,443,472	23,881,973	42,561,499

Aktivet e blera gjatë vitit (me vlerë fillestare)

2,735,000

7,337,573


Aktivet e dala gjatë vitit (me vlerë fillestare)

11,757,109


Aktivet kontribut i ortakëve në kapitalin e shoqërisë gjatë vitit

Aktivet nga Egzistenca e kontrollit efektiv (SKK 1; 17,18,79,80) gjatë vitit


Inventaret analitike bashkangjitur




	9	<u>Ativet biologjike</u>		
		> Gjedhe		
		> Te leshta		
		> Te dhirta		
		> Derra		
		> Pula		
	10	<u>Aktive jo materiale</u>		
		> Koncesione		
		Koncesione me vleren fillestare		
		Konçesionet (amortizimi)		
		Konçesionet (zhvlerësimi)		
		> Patenta,licenca,marka e aktive te ngjashme		
		Patenta,licenca,marka e aktive te ngjashme me vlere fillestare		
		Patenta,licenca,marka e aktive te ngjashme (amortizimi)		
		Patenta,licenca,marka e aktive te ngjashme (zhvleresimi)		
		> Emri i mire		
		Emri i mire me vlere fillestare		
		Emri i mire (amortizimi)		
		Emri i mire (zhvleresimi)		
		> Parapagime për AAJM		
		Furnitorë për aktive afatgjata jomateriale		
	11	<u>Aktive tatimore te shtyra</u>		
		Tatime të shtyra (teprica debitore)		
	12	<u>Kapitali i nenshkruar i pa paguar</u>		
	III	<u>DETYRIMET DHE KAPITALI</u>		
	13	<u>Detyrime afatshkurtra:</u>		
13.1		<i>Titujt e huamarrjes</i>		
		> Huamarrje afatshkurtra		
		> Premtim pagesa të pagueshme për hua afatshkurtër		
		> Detyrime për blerjet e letrave me vlerë		
		> Hua të marra		
		> Letra me vlerë të borxhit, të emetuara		
		> Derivatët dhe instrumentet financiare		
13.2		<i>Detyrime ndaj institucioneve të kredisë</i>		
		> Qera financiare		
		Analiza e blerjeve me qira financiare		
		> Huamarrje afatshkurtra nga Bankat		
		Banka 1		
		Banka 2		
		Banka 3		
		> Llogari bankare të zbuluara (overdrafte bankare)		
		Banka 1		
		Banka 2		
		Banka 3		
		> Hua të marra		
		> Kësti i llogaritur i huas për t'u paguar në 12 muajt e ardhshem		
13.3		<i>Arkëtime në avancë për porosi</i>		
		> Parapagime të marra		
13.4		<i>Të pagueshme për aktivitetin e shfrytëzimit</i>		
		> Furnitorë për mallra, produkte e shërbime	42,792,507	58,343,989
		<u>Inventari i Furnitoreve bashkëngjitur</u>	42,792,507	58,343,989
		> Debitorë të tjerë, kreditorë të tjerë		
		<u>Inventari i debitoreve te tjere bashkëngjitur</u>		



13.5	<i>Dëftesa të pagueshme</i>		
	> Premtim pagesa të pagueshm per furnizime		
13.6	<i>Të pagueshme ndaj njësive ekonomike brenda grupit</i>		
	> Të drejta / detyrime ndaj pjesëtarëve të tjerë të grupit		
13.7	<i>Të pagueshme ndaj njësive ekonomike ku ka interesa pjesëmarrëse</i>		
	> Të drejta detyrime ndaj njësive ekonomike me interesa pjesëmarrëse		
13.8	<i>Të pagueshme ndaj punonjësve dhe sigurimeve shoqërore/shëndetsore</i>		
	> Paga dhe shpërblime	22,248,227	7,885,145
	> Paradhënie për punonjësit		
	> Sigurime shoqërore dhe shëndetsore	2,911,226	2,525,117
	> Organizma të tjera shoqërore		
	> Detyrime të tjera		
13.9	<i>Të pagueshme për detyrimet tatimore</i>		
	> Akciza		
	> Tatim mbi të ardhurat personale	270,400	151,788
	> Tatime të tjera për punonjësit		
	> Tatim mbi fitimin		
	> Shteti- TVSh për t'u paguar		
	> Të tjera tatime për t'u paguar dhe për t'u kthyer (teprica kreditore)	1,002,740	1,935,639
	> Tatime të shtyra (teprica kreditore)		
	> Tatimi në burim		
13.10	<i>Të tjera të pagueshme</i>		
	> Të drejta dhe detyrime ndaj ortakëve dhe pronarëve	37,283,166	17,692,808
	> Dividendë për t'u paguar		
14	<u>Të pagueshme për shpenzime të konstatuara</u>		
	> Shpenzime të llogaritura		
	> Interesa të llogaritur		
15	<u>Të ardhura të shtyra</u>		
	> Grante afatshkurtera		
	> Të ardhura të periudhave të ardhme		
16	<u>Provizione</u>		
	> Provizione afatshkurtera		
17	<u>Detyrime afatgjata:</u>		
17.1	<i>Titujt e huamarrjes</i>		
	> Huamarrje afatgjata		
	> Premtim pagesa të pagueshme për hua afatgjata		
	> Detyrime për blerjet e letrave me vlerë afatgjata		
	> Hua të marra		
	> Letra me vlerë të borxhit, të emetuara		
	> Derivatët dhe instrumentet financiare		
17.2	<i>Detyrime ndaj institucioneve të kredisë</i>		
	> Qera financiare		
	Analiza e blerjeve me qira financiare		
	> Huamarrje afatgjata nga Bankat		
	Banka 1		
	Banka 2		
	Banka 3		
	> Hua të marra		
17.3	<i>Arkëtimet në avancë për porosi</i>		
	> Parapagime të marra		
17.4	<i>Të pagueshme për aktivitetin e shfrytëzimit</i>		
	> Furnitorë për mallra, produkte e shërbime mbi nje vit		
	<u>Inventari i Furnitoreve bashkangjitur</u>		
	> Debitorë të tjerë, kreditorë të tjerë mbi nje vit		
	<u>Inventari i debitorëve të tjerë bashkangjitur</u>		



17.5	<i>Dëftesa të pagueshme</i>		
	> Premtim pagesa të pagueshm per furnizime mbi nje vit		
17.6	<i>Të pagueshme ndaj njësive ekonomike brenda grupit</i>		
	> Të drejta / detyrime ndaj pjesëtarëve të tjerë të grupit mbi nje vit		
17.7	<i>Të pagueshme ndaj njësive ekonomike ku ka interesa pjesëmarrëse</i>		
	> Të drejta detyrime ndaj njësive ekonomike me interesa pjesëmarrëse		
17.8	<i>Të tjera të pagueshme</i>		
	> Të drejta dhe detyrime ndaj ortakëve dhe pronarëve mbi nje vit		
	> Dividendë për t'u paguar mbi nje vit		
18	<u>Të pagueshme për shpenzime të konstatuara</u>		
19	<u>Të ardhura të shtyra</u>		
20	<u>Provizione:</u>		
20.1	<i>Provizione për pensionet</i>		
20.2	<i>Provizione të tjera</i>		
21	<u>Detyrime tatimore të shtyra</u>		
22	<u>Kapitali dhe Rezervat</u>		
23	<u>Kapitali i Nënshkruar</u>	27,000,000	27,000,000
24	<u>Primi i lidhur me kapitalin</u>		
25	<u>Rezerva rivlerësimi</u>		
26	<u>Rezerva të tjera</u>	41,736,647	37,498,271
26.1	<i>Rezerva ligjore</i>	1,568,451	1,568,451
26.2	<i>Rezerva statutore</i>	1,461,613	1,461,613
26.3	<i>Rezerva të tjera</i>	38,706,583	34,468,207
27	<u>Fitimi i pashpërndarë</u>		
28	<u>Fitim / Humbja e Vitit</u>	7,960,278	4,238,376
	Pasqyra e te Ardhurave dhe Shpenzimeve		
	Te ardhurat perbehen	242,043,721	155,709,053
	• Nga shitja e Sherbimit te Ruajtjes dhe Sigurise Fizike	217,742,803	155,709,053
	• Nga shitje AQT (Ndertesa)	24,000,000	
	• Te tjera (Arketuar me shume nga Klientet)	300,918	
	Shpenzimet perbehen nga		150,722,729
	• Kom, bankare	67,720	63,507
	• Qera fin + qera e zak dhe T/qeraje plus penal	1,885,919	884,941
	• taksa vendore	175,900	165,875
	• Furnitura te pastokueshme (Furnizim sherbimesh kryesore)	33,492,292	9,240,131
	• Shp, mat	41,786,151	49,728,753
	• Shp, paga	117,549,000	71,534,353
	• Shp, sig,	19,626,675	14,248,849
	• Shp, am	6,302,628	4,856,320
	• Shpenzime shitje AQT	11,757,109	
10	Fitimi (Humbja) e vitit financiar	232,643,394	4,986,324
	• Fitimi i ushtrimit	9,400,327	4,986,324
	• Shpenzime te pa zbriteshme	200,000	0
	• Fitimi para tatimit	9,600,327	4,986,324
	• Tatimi mbi fitimin	1,440,049	747,948
	Në shpenzimet e pazbritëshme përfshihen zërat e mëposhtëm:		
	> Paga punonjesish te paguara cash (jo me banke)		4,238,376
	>		
	>		



<u>Analiza dhe rakordimi i blerjeve</u>			
1	Importet		0
2	Blerjet brenda vendit	60,671,419	89,351,768
3	Blerjet pa tvsh e me tvsh te pa zbriteshme	3,887,839	1,281,130
4			
Shuma e blerjeve te raportuara me FDP		64,559,258	90,632,898
Nga kjo			
1	Aktiva Afat Gjata Materiale + Inv, I, Perd	Minus	-5,314,900
2	Shtesa e gjendjeve te magazines	Minus	
3	Referenca	Minus	
4	Shpenzime per periudhat e ardheshme	Minus	
5	Te tjeraQera financiare Leasing Paradhenie..	Minus	-812,592
6	Te tjeraQera financiare Leasing Principal	Minus	-573,880
Shuma e blerjeve ne shpenzime		57,857,885	76,951,478
Pakesimi i gjendjes se magazines		17,849,927	-17,982,594
Totali ne shpenzime		75,707,813	58,968,884
Shpenzimet sipas Pasqyres se performances (PASH)		232,643,394	150,722,729
1	Materiale plus furnitura te pastok, te konsumuara	75,707,812.00	58,968,884
2	Shpenzime te tjera	174,785,509	91,753,845
	a) Shpenzime te raportuara ne librin e blerjeve	57,857,885	76,951,478
	b) Shpenzime te pa raportuara ne librin e blerjeve	174,785,509	91,753,844
Shuma (1 + 2 - 2b)		75,707,812	58,968,885
Kudrimi Shuma (1+2-2a) - Totalin ne shpenzime = 0			
<u>Pasqyra e Fluksit Monetar - Metoda Direkte</u>			
Mjetet monetare ne fillim te periudhes kontabel		30,836,921	26,564,691
Ne fluksin monetar kane ndikuar			
<u>Pozitivisht :</u>			
Të arkëtuara nga të drejtat e arkëtueshme		267,178,508	166,066,116
Pagesa / Arketime të tjera (Nga Ortaku)		19,590,359	3,229
Shuma e Faktoreve me influence Pozitive		286,768,867	166,069,345
<u>dhe Negativisht :</u>			
Të paguara për detyrimet e pagueshme dhe detyrimet ndaj punonjësve		248,600,240	158,362,945
Tatim mbi fitimin i paguar		609,156.00	3,434,170
Parapagime dhe shpenzime te shtyra			
Shuma e Faktoreve me influence Negative		249,209,396	161,797,115
Gjendja e Mj.Monetare me 31/12		68,396,392	30,836,921

Pasqyra e Ndryshimeve ne Kapital

• Fitimi (humbja) neto e vitit financiar	7,960,278	4,238,376
• Fitimi qe bartet ne vitin e ardheshem	7,960,278	4,238,376
• Rritja e kapitalit aksioner	0	0
• Rivleresime	0	0

Llogarite jashte bilancit


C Shënime të tjera shpjeguese

Ngjarje te ndodhura pas dates se bilancit per te cilat behen rregullime apo ngjarje te ndodhura pas dates se bilancit per te cilat nuk behen rregullime nuk ka.

Gabime materiale te ndodhura ne periudhat kontabel te mepareshme te konstatuara gjate periudhes rraportuese dhe qe korigjim nuk ka.


Hartuesi i Pasqyrave Financiare

Nikolin CAMAJ



Per Drejtimin e Njesisë Ekonomike

Albert NDREU




"N.S.S" SHPK LEZHE
 Nipt- J68319509H

INVENTARI I MAGAZINES SE VLERAVE MATERIALE ME DATE 31/12/2017

Nr	Emertimi	Njesia	Gjendje me 31/12/2017		
			Sasi	Çmim	Vlere
1	Xhupa	Cope	41	15,854	650,000
2	Kepuce	Pale	333	8,409	2,800,160
3	Pulovra	Cope	228	5,748	1,310,500
4	Pantallona	Cope	78	7,305	569,772
5	Bluza	Cope	285	6,580	1,875,400
6	Rripa	Cope	369	5,894	2,174,750
7	Xhaketa	Cope	70	12,215	855,043
8	Kravata	Cope	100	3,832	383,234
9	Çorape	Cope	40	2,500	100,000
10	Kapele	Cope	85	4,000	340,000
11	Pranga	Cope	50	1,000	50,000
12	Shkopinj Gome	Cope	50	500	25,000
13	Kambale	Cope	70	7,857	550,000
14	Kanatjere	Cope	60	2,500	150,000
15	Çante	Cope	1	4,369	4,369
	SHUMA	Leke			11,838,227

ADMINISTRATORI
 Albert NDREU



Aktivitet Afatgjata Materiale 2017

Nr	Emertimi	Gjendje 31.12.2016	Shtesa	Pakesime	Gjendje 31.12.2017
1	Ndertesa	11,757,109		11,757,109	0
2	Makineri dhe paisje	24,371,395			24,371,395
3	Mjete Transporti	9,136,231	2,660,000.00		11,796,231
4	A.Afatgj, tjera (Inv,ek, & paisje inf)	21,178,737	75,000.00		21,253,737
5					
	TOTALI	66,443,472	2,735,000	11,757,109	57,421,363


Amortizimi A.A.Materiale 2017

Nr	Emertimi	Gjendje 31.12.2016	Shtesa	Pakesime	Gjendje 31.12.2017
1	Ndertesa				
2	Makineri dhe paisje	10,359,831	2,802,313.00		13,162,144
3	Mjete Transporti	3,365,885	1,287,069.00		4,652,954
4	A.Afatgj, tjera (Inv,ek, & paisje inf)	10,156,258	2,213,246.00		12,369,504
5					
	TOTALI	23,881,973	6,302,628		30,184,602

Vlera Kontabel Neto e A.A.Materiale 2017

Nr	Emertimi	Gjendje 31.12.2016	Shtesa	Pakesime	Gjendje 31.12.2017
1	Ndertesa	11,757,109		11,757,109	
2	Makineri dhe paisje	14,011,564		2,802,313.00	11,209,251
3	Mjete Transporti	5,770,346	2,660,000.00	1,287,069.00	7,143,277
4	A.Afatgj, tjera (Inv,ek, & paisje inf)	11,022,479	75,000.00	2,213,246.00	8,884,233
5					
	TOTALI	42,561,498	2,735,000	18,059,737	27,236,761

ADMINISTRATORI
 Albert NDRU



DINAMIKA PROGRESIVE E AQT DERI NE 31.12.2017 (NE LEKE)

Nr	Emeritimi	Vi. fill. 01.01.17	Shtesa 2017	Pak 2017	Vi. fill. me 31.12.17	Am. grumb. 01.01.2017	Vi. mb. 01.01.2017	Amort. llog per v. 2017		Am. progr. 31.12.2017	Vi. mb. 31.12.2017
								Bl. v 2017	C. 01.01.2017		
1	Nderesa	11,757,109		11,757,109	0	0	11,757,109				0
2	mak pa	24,371,395			24,371,395	10,359,831	14,011,564	2,802,313	2,802,313	13,162,144	11,209,251
3	Paisje Zyre, Si	21,178,737	75,000		21,253,737	10,156,258	11,022,479	8,750	2,204,496	2,213,246	12,389,504
4	Mjete motorik	9,136,231	2,660,000		11,796,231	3,365,885	5,770,346	133,000	1,154,069	1,287,069	4,652,954
	Shumat	66,443,472	2,735,000	11,757,109	57,421,383	23,881,974	42,561,498	141,750	6,160,878	6,302,628	30,184,602
											27,236,761

DINAMIKA PROGRESIVE E MJETEVE TE TRANSPORTIT DERI NE 31.12.2017 (NE LEKE)

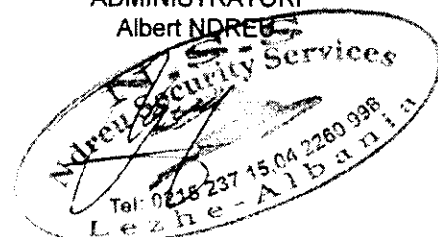
Nr	Emeritimi	Vi. fill. 31.12.2016	Hyjet 2017	Dajjet ne 2017	Vi. fill. 31/12/2017	Shuma Am. progr. 31/12/2016	Vlera e mbetur me 31/12/2016	Amort. llog per v.2017	Shuma Am. progresiv (20%)	mbetur e AQT me 31.12.2017
2	Motorr 125-7 cope 1	108,333		0	108,333	63,960	44,373	8,875	72,834	35,499
3	Motorr 125-7 cope 1	108,333		0	108,333	63,960	44,373	8,875	72,834	35,499
4	Motorr Honda tip SD 01 Varadero C1	415,500		0	415,500	245,311	170,189	34,038	279,349	136,151
5	Motorr Suzuki tip AC11 650 cope 1	400,000		0	400,000	236,160	163,840	32,768	268,978	131,072
6	Autovet. Opel tip Meriva (Nafte) C.1	420,000		0	420,000	204,960	215,040	43,008	247,968	172,032
7	Autovet. Peugeot AA962GT Benzine	350,000		0	350,000	126,000	224,000	44,800	170,800	179,200
8	Autov. Volkswagen Golf. TR6026K.	250,000		0	250,000	90,000	160,000	32,000	122,000	128,000
9	Motorç. Honda Tip NDD0611 Transalp	350,000		0	350,000	121,334	228,666	45,733	167,067	182,933
10	Veture Nafte Merc. Benz ML 350	4,110,825		0	4,110,825	931,787	3,179,038	635,808	1,567,594	2,543,231
11	Motorçiklete Honda tipi D06	420,000		0	420,000	95,200	324,800	64,960	160,160	259,840
12	Autoveture BMW Tip X5 0 D V.2003	980,000		0	980,000	209,066	770,934	154,187	363,253	616,747
13	Autoveture BMW v 2009 cope 1	0		0	2,660,000			133,000	133,000	2,527,000
	Shuma	9,136,231	2,660,000	0	11,796,231	3,365,885	5,770,346	1,287,069	4,652,954	7,143,277

ADMINISTRATORI
Albert Ndreu
Security Services
Tel: 0215 237 15.04 2260 9581
Zhe - Albania

Tepricat analitike te llogarise "Kliente" per Daten 31/12/2017

Nr	Emri tregtar /personi	Rrethi	NIPT	Teprica e det, ne fund
1	Agjencia e Parqeve dhe Rekreacionit	Tirane	L52205451C	6,439,760
2	Albaphone Group, Shpk	Shkoder	L16626002E	9,499
3	Albalight, Shpk	Tirane	L41307038I	35,855
4	Albesol, Shpk	Farke-Tirane	L42307014K	3,340,657
5	Andon Filipi, P/F	Tirane	L52319034Q	78,000
6	Argjendari Kastrati	Tirane	L31617018G	72,000
7	Beraib Sha	Tirane	K12107002A	1,080,480
8	Bolunmez Petrol, Sha	Tirane	L32218031F	1,417,000
9	E.B.C Oil Company, Sha	Lezhe	L11401023A	1,265,562
10	Brunes Shpk	Lezhe	K37125203H	154,800
12	Diamante Jeans & Fashion shpk	Tirane	L31421014L	12,000
13	Denis Shpk	Durres	K71419501D	42,000
14	Doctors Hospital	Tirane	L51621031J	138,000
15	Drejtoria Rajonale e Punesimit	Lezhe	K57329527W	5,940
16	Drejtoria Rajonale OSHEE, Sha	Tirane	K72410014H	7,692,530
17	Drejtoria Rajonale OSHEE, Sha	Durres	K72410014H	13,311,804
18	Drejtoria e Pergjithshme e Tatimeve	Tirane	J61929017W	623,245
19	Eduart Bardhi, P/F	Tirane	L51720012B	117,600
20	eMMe & Co, Shpk 1	Tirane	K92229018P	24,000
21	Expo Confexion 1 "Flake"	Durres	L32105502A	16,800
23	Farmaci Ana, Shpk	Lezhe	L77926502F	14,400
24	Tid Tirana	Tirane	L71927451G	257,088
25	Gjyzeli - BLB, Sha	Lezhe	K11714501E	231,438
26	Greiss Petroviq, P/F	Tirane	L21821009J	65,000
27	Inca Nord Fish, Shpk	Lezhe	K77620501D	379,636
28	Klinika San Vitale	Lezhe	L58308501E	10,000
29	Konuda Alfa Shpk	Tirane	K82727002K	942,542
30	Kesh, sha	Tirane	J61817005F	16,298,939
31	Lorena Malshi	Lezhe	K67601507B	55,000
32	Musa Management, Shpk	Tirane	L61401013V	50,000
33	Orion Gilozheni, P/F	Tirane	K31518086R	60,000
34	Piata Forma - 62	Tirane	L41923505A	12,000
35	Prokuroria	Kurbin	K57904304L	216,982
36	B&F Investment (ish Red.Com, Shpk)	Tirane	L61408025K	126,000
41	Sartex Group, Shpk	Tirane	L11310038U	72,000
42	Sema & Co. Al" Shpk	Durres	L62025508K	6,000
43	Smartcom, Shpk	Tirane	L31629002L	552,000
49	Spitali Rajonal	Lezhe	K57829534F	559,885
50	Start Oil Sha	Lezhe	L12001001G	365,680
01.01.2017	Vil - Oil sha	Tirane		714,742
01.01.2017	Iskla-66 shpk	Lezhe		36,000
01.01.2017	10. Pelikani Security	Tirane		95,840
01.01.2017	Shrsf "Euro Gjici" ...	Tirane		310,300
01.01.2017	ALUIZNI	Tirane		1,096,954
01.01.2017	Saturn Games	Tirane		5,476,211
01.01.2017	Farmaci Tushaj	Lezhe		12,000
01.01.2017	Illyrians Developments Shpk	Tirane	L22001020N	943,950
01.01.2017	Bashkia Kavaje			59,436
Shuma				64,897,556

ADMINISTRATORI
Albert NDREU




Shoqeria " Ndreu Security Services" shpk Lezhe
 Nipti: J68319509H

FURNITORET 31/12/2017

Nr fat	Nr serie	Data	Emertimi	Adresa	Nipt-i	Shuma
	Çelje nga viti 2015		Andrea Perleka, Tir	Tirane		250,000
	Çelje nga viti 2015		DBF 2012, Shpk, Tirane	Tirane		777,600
	Çelje nga viti 2015		DBF 2012, Shpk, Tirane	Tirane		504,000
	Çelje nga viti 2015		Eduart Qatipi, Tirane	Tirane		350,000
	Çelje nga viti 2015		Eljon Rungo, Tir	Tirane		350,000
	Çelje nga viti 2015		Inter alb Oil Sha	Tirane		570,900
	Çelje nga viti 2015		Klajdi Berberi	Tirane		400,000
	Çelje nga viti 2015		Klodjan Pashk Gjini, Mamurras	Kruje		980,000
	Çelje nga viti 2015		Komneni, Vlore	Vlore		268,800
	Çelje nga viti 2015		Muçaj - 2005, Lezhe	Lezhe		1,157,068
	Çelje nga viti 2015		Ratech Shpk, Tir	Tirane		279,216
	Çelje nga viti 2015		Ratech Shpk, Tir	Tirane		699,468
	Çelje nga viti 2015		Sokol Çekrezi, Tirane	Tirane		420,000
	Çelje nga viti 2015		Ulsi Servet Islami	Tirane		415,500
	Çelje nga viti 2015		Frigobear Technology, Tirane	Tirane	K72126006S	4,360,272
17	38531017	14/09/2016	Frigo Bear Technology	Tirane	K72126006S	4,156,560
15	33983515	10/06/2016	Frigo Bear Technology, Shpk	Tirane	L51416006U	5,817,840
18	33895468	08/07/2016	Frigo Bear Technology, Shpk	Tirane	L51416006U	3,360,000
369	47962319	31/05/2017	Frigo Bear Technology	Tirane	L51416006U	2,213,808
736	52942886	26/10/2017	Frigo Bear Technology (miremb)	Tirane	L51416006U	4,307,466
1	21955366	08/01/2016	D.P.Pol Shtetit	Tirane	K1221703P	195,000
3	24981847	12/05/2016	EB Group Shpk (Vetrata plastike	Tirane	K72126006S	1,917,984
4	24981848	11/07/2016	EB Group, Shpk (Vetrata plastike	Tirane	K72126006S	2,261,280
50	24981850	26/01/2017	EB Group, Shpk Vetrata plastike	Tirane	K72126006S	1,865,880
1	20916051	11/01/2016	I & M Group, Shpk	Kruje	L03824203N	1,176,000
2	20916052	20/01/2016	I & M Group, Shpk	Kruje	L03824203N	1,824,000
17	41132647	29/11/2017	I & M Group, Shpk	Durres	L03824203N	1,230,000
83167	207081846	27/01/2017	Credins Bank, Sha	Tirane	K31608801O	1,023,865
	Permbll, faturash	V 2016- 2017	Mega Distribution	Tirane	L02302016U	-3,000,000
5118 Re	5119 Rep& 1	04/09/2017	Ramazan Gjoni (Autoveture BMW	Tirane	Individ	2,660,000
Shumat analitike furnitore me teprica kreditore						42,792,507

ADMINISTRATORI


Albert Ndreu



PASQYRE PERMALLKËSE PER BLERJET DHE SHITJET GJATE VITIT 2017 NE LIBRA DHE FOP


Nr.	Muaji	Blerje mat. brenda vendit			Blerje investime brenda vendit			Blerjet gjithsej			Shitjet		Tepnica e Tvsh.		
		Bl. peri. mat	Vlat.	Tvsh	Bl. peri. investime	Vlat.	Tvsh	Bl. peri.	Vlat.	Tvsh	Shitje te perjasht.	Vlera e tat.		Tvsh	
a	b	1	2	3				6	7	8	9	10	11	12	
q. 01.01.2017															
1	Janar	209.723	11.656.531	2.331.306				209.723	11.656.531	2.331.306	24.000.000		16.299.403	3.259.881	-929.574
2	Shkurt	37.034	4.175.093	835.019				37.034	4.175.093	835.019			16.705.033	3.341.007	-2.505.988
3	Mars	21.574	7.161.883	1.432.377				21.574	7.161.883	1.432.377			17.032.976	3.406.595	-1.974.219
4	Priill	6.500	6.880.600	1.376.120				6.500	6.880.600	1.376.120			16.540.992	3.308.188	-1.932.078
5	Maj	22.636	5.459.555	1.091.911				22.636	5.459.555	1.091.911			17.331.892	3.466.378	-2.374.467
6	Qershor	59.402	1.794.036	358.807				59.402	1.794.036	358.807			17.240.644	3.448.129	-3.089.322
7	Korrik	42.036	6.026.054	1.205.211				42.036	6.026.054	1.205.211			17.677.509	3.535.502	-2.330.291
8	Gusht	25.359	5.028.072	1.005.614				25.359	5.028.072	1.005.614			19.844.449	3.928.890	-2.923.275
9	Shtator	36.562	2.652.714	530.543				36.562	2.652.714	530.543			19.136.503	3.827.301	-3.296.756
10	Tetor	18.834	7.095.275	1.419.055				18.834	7.095.275	1.419.055			18.463.241	3.692.648	-2.273.593
11	Netor	23.454	2.031.447	406.289				23.454	2.031.447	406.289			22.193.487	4.438.697	-4.032.408
12	Dhjetor	724.725	710.159	142.032				724.725	710.159	142.032			19.476.674	3.895.335	-3.753.303
	Shuma	1.227.839	60.671.419	12.134.284	2.660.000	0	0	3.887.839	60.671.419	12.134.284	24.000.000		217.742.803	43.548.561	-31.414.277

Administratori
Albert NDREU




ANEKS STATISTIKOR					
	TE ARDHURAT	Numri / Llogarise	Kodi Statistikor	Viti 2017	Viti 2016
1	Shitjet gjithsej (a + b +c)	70	11100		
a)	Te ardhura nga shitja e Produktit te vet	701/702/703	11101		
b)	Te ardhura nga shitja e Shërbimeve	704	11102	217,742,803.00	155,709,053.00
c)	te ardhura nga shitja e Mallrave	705	11103		
2	Të ardhura nga shitje të tjera (a+b+c)	708	11104		
a)	Qeraja	7081	111041		
b)	Komisione, vendim gjykate	7082	111042		
c)	Transport per te tjeret	7083	111043		
3	Ndryshimet në Inventarin e produkteve të gatshëm e prodhimeve në proces :	71	11201		
	Shtesat (+)		112011		
	Pakesimet (-)		112012		
4	Prodhimi per qellimet e vet ndermarrjes dhe per kapital :	72	11300		
	nga i cili: Prodhim i aktiveve afatgjata		11301		
5	Të ardhura nga grantet (Subvencione)	73	11400		
6	Të tjera	75	11500	300,918	
7	Të ardhura nga shitja e aktiveve afatgjata	77	11600	24,000,000	
l)	Totali i te ardhurave l= (1+2+/-3+4+5+6+7+8)		11800	242,043,721	155,709,053

Administratori
 Albert NDREU



ANEKS STATISTIKOR					
	SHPENZIMET	Numri i Llogarise	Kodi Statistikor	Viti 2017	Viti 2016
1	Blerje, shpenzime (a+/-b+c+/-d+e)	60	12100	53,543,260	49,728,753
a)	Blerje/shpenzime materiale dhe materiale të tjera	601+602	12101	41,786,151	67,711,347
b)	Ndryshimet e gjëndjeve të Materialeve (+/-)		12102	11,757,109.0	-17,982,594.0
c)	Mallra të biera	605/1	12103		
d)	Ndryshimet e gjëndjeve të Mallrave (+/-)		12104		
e)	Shpenzime per sherbime (komisione bankare)	605/2	12105		
2	Shpenzime per personelin (a+b)	64	12200	137,175,675	85,783,202
a-	Pagat e personelit plus Shp, udhetim e dieta	641	12201	117,549,000.00	71,534,353
b-	Shpenzimet për sig.shoqërore dhe shëndetsore	644	12202	19,626,675.00	14,248,849
3	Amortizimet dhe zhvlerësimet	68	12300	6,302,628	4,856,319.7
4	Shërbime nga të tretë (a+b+c+d+e+f+g+h+i+j+k+l+m)	61	12400	35,378,531	9,240,131
a)	Sherbimet nga nen-kontraktoret (Furnitura te pastokueshme)		12401	33,492,292.0	9,240,131
b)	Trajtime te pergjithshme	611	12402		
c)	Qera plus Qera financiare	613	12403	1,642,619	884,941
d)	Mirembajtje dhe riparime	615	12404		
e)	Shpenzime për Siguracione	616	12405		
f)	Kerkim studime	617	12406		
g)	Sherbime të tjera	618	12407		
h)	Shpenzime per koncesione, patenta dhe licensa	623	12408		
i)	Shpenzime per publicitet, reklama	624	12409		
j)	Transferime, udhetime, dieta	625	12410		
k)	Shpenzime postare dhe telekomunikacioni	626	12411		
l)	Shpenzime transporti	627	12412		
	per Blerje	6271	124121		
	per shitje	6272	124122		
m)	Shpenzime per sherbime bankare	628	12413	67,720	63,507
5	Tatime dhe taksa (a+b+c+d)	63	12500		
a)	Taksa dhe tarifa doganore	632	12501		
b)	Akciza	633	12502		
c)	Taksa dhe tarifa vendore	634	12503	175,900	165,875
d)	Taksa e regjistrimit dhe tatime te tjera	635+638	12504		
6	Shpenzime te tjera			243,300	
II)	Totali i shpenzimeve II=(1+2+3+4+5+6)		12600	232,643,394	150,722,729
	Informatë:			Viti 2017	Viti 2016
1	Numri mesatar i te punesuarve		14000	273	210
2	Investimet		15000		
a)	Shtimi i asetëve fikse (me vleren fillestare)		15001		
	nga te cilat: asete te reja (me vlere fillestare)		150011	2,735,000	
b)	Pakesimi i asetëve fikse		15002		
	nga te cilat shitja e asetëve ekzistuese			11,757,109	

Administratori
Albert NDREU



	Aktiviteti	Viti 2017	Viti 2016
1	Tregti		
	Tregti karburanti		
2	Tregti		
	Tregti ushqimore,pije		
3	Tregti		
	Tregti materiale ndertimi		
4	Tregti		
	Tregti cigaresh		
5	Tregti		
	Tregti artikuj industrial		
6	Tregti		
	Farmaci		
7	Tregti		
	Eksport mallrash		
8	Tregti		
	Tregti te tjera		
I	Totali i te ardhurave nga tregtia		
9	Ndertim		
	Ndertim banese		
10	Ndertim		
	Ndertim pune publike		
11	Ndertim		
	Ndertime te tjera		
II	Totali i te ardhurave nga ndertimi		
12	Prodhim		
	Eksport, prodhime te ndryshme		
13	Prodhim		
	Fason te cdo lloji		
14	Prodhim		
	Prodhim materiale ndertimi		
15	Prodhim		
	Prodhim ushqimore		
16	Prodhim		
	Prodhim pije alkolike, etj		
17	Prodhim		
	Prodhime energji		
18	Prodhim		
	Prodhim hidrokarbure,		
19	Prodhim		
	Prodhime te tjera		
III	Totali i te ardhurave nga prodhimi		
20	Transport		
	Transport mallrash		
21	Transport		
	Transport malli nderkombetare		
22	Transport		
	Transport udhetaresh		
23	Transport		
	Transport udhetaresh nderkombetare		
IV	Totali i te ardhurave nga transporti		
24	Sherbimi		
	Sherbime financiare		
25	Sherbimi		
	Siguracione		
26	Sherbimi		
	Sherbime mjekesore		
27	Sherbimi		
	Bar restorante		
28	Sherbimi		
	Hoteleri		
29	Sherbimi		
	Lojra Fati		
30	Sherbimi		
	Veprimtari televizive		
31	Sherbimi		
	Telekomunikacion		
32	Sherbimi		
	Eksport sherbimish te ndryshme		
33	Sherbimi		
	Profesione te lira		
34	Sherbimi		155,709,053
	Sherbime te tjera (Policia Private)		
V	Totali i te ardhurave nga sherbimet	242,043,721	155,709,053
	TOALI (I+II+III+IV+V)	242,043,721	155,709,053
	Te punesuar mesatarisht per vitin 2017:	Nr. I te punesuarve	
	Me page deri ne 21.000 leke		
	Me page nga 21.001 deri ne 30.000 leke		
	Me page nga 30.001 deri ne 66.500 leke	260	
	Me page nga 66.501 deri ne 84.100 leke		
	Me page me te larte se 84.100 leke		
	Totali	273	210

Administratori
 Albert NDRU
 Ndreu Security Services
 Tel: 0215 237 15,04 2260 998
 Lezhe - Albania

Shoqëria "Ndreu Security Services" shpk
Nipti: J68319509H
LEZHE


Lezhe, Mars 2018

DEKLARATE

Deklaroj se Shoqëria "Ndreu Security Services" Shpk Lezhe, me Nipt J68319509H, me Administrator Z. Albert Ndreu, ka hartuar pasqyrat financiare të vitit 2017 ne perputhje me kerkesat e standarteve kombetare te kontabilitetit.

Hartuesi i pasqyrave financiare eshte Z. Nikolin Camaj, Ekonomist Finance i punesuar ne kete Shoqeri.

Administratori i Shoqërisë
Albert NDREU



Shoqëria "Ndreu Security Services" shpk

Nipti: J68319509H

LEZHE

Lezhe, Mars 2018

DEKLARATE

Deklaroj se Shoqëria "Ndreu Security Services" Shpk Lezhe, me Nipt J68319509H, e ushtron aktivitetin ne adresat si vijon: 1- Selia Kryesore ne Lezhe, pa detyrime qeramarrje apo qeradhenie; 2- ne Adresen dytesore ne Tirane ne nje ambient te marre me qera, per te cilen çdo muaj rregullisht llogaritet dhe paguhet Tatimi mbi qerane; 3- ne Adresen dytesore ne Durres ne nje ambient te marre me qera; per te cilen çdo muaj rregullisht llogaritet dhe paguhet Tatimi mbi qerane.

Administratori i Shoqërisë

Albert NDREU

