


*Original 29*



Emertimi dhe Forma ligjore  
NIPT -i  
Adresa e Selise

**KALIVJOTI SH.P.K**  
**J64228811C**  
**LIVADHJA**

Data e krijimit  
Nr. i Regjistrit Tregetar

\_\_\_\_\_  
\_\_\_\_\_

Veprimtaria Kryesore

**NDERTIM MONTIME**  
**Import Eksport**

Marre ne dorezim nga Drejtoria  
Rajonale Tatimore Sarande

*nr. 149 p.a  
AT 26.3.14*



# PASQYRAT FINANCIARE

( Ne zbatim te Standartit Kombetar te Kontabilitetit Nr.2 dhe  
Ligjit Nr. 9228 Date 29.04.2004 Per Kontabilitetin dhe Pasqyrat Financiare )

## VITI 2013

ADMINISTRATORI  
**VANGJEL KALIVJOTI**



Pasqyra Financiare jane individuale  
Pasqyra Financiare jane te konsoliduara  
Pasqyra Financiare jane te shprehura ne  
Pasqyra Financiare jane te rumbullakosura ne

\_\_\_\_\_  
\_\_\_\_\_  
\_\_\_\_\_  
\_\_\_\_\_

Periudha Kontabel e Pasqyrave Financiare

Nga 01.01.2013  
Deri 31.12.2013

Data e mbylljes se Pasqyrave Financiare

20.03.2014



SHOQERIA KALIVJOTI  
NIPT J64228811C  
VANGJEL KALIVJOTI

Nr.Tel :

### INVENTARI AUTOMJETEVE NE PRONESI VITIN 2013

Nr.	EMERTIMI	Lloji i mjetit	Kapaciteti ton	ne	Targa e mjetit	Vlefte fillestare ne leke
1	Mjet transporti					6.063.052
2						
3						
4						
5						
6						
7						
8						
9						
10						
	Gjithsejt :					6.063.052





SARANDE 31.12.2013

SHOQERIA KALIVJOTI  
NIPT J64228811C

**INVENTARI I AKTIVEVE QARKULLUESE**

GJENDJA ME 31.12.2013

	EMERTIMI	Njesia	Sasia	Çmimi	Vlefte
1	CIMENTO	KV	5.400	903,00	4.876.200
2	KARBURANT	L	22.000	146,00	3.212.000
3	VAJRA,GRASO,E,TE,TJERA	L	550	210,00	115.500
4	INERTE	M3	4.500	650,00	2.925.000
5	TE TJERA TE NDRYSHME GOMA,PJESE KENBIMI E NDIHMESE				18.006.389
6					
7					
8					
9					
10					
11					
12					
	<b>GJENDJA :</b>				29.135.089



ADMINISTRATORI  
VANGJEL KALIVJOTI



KALIVJOTI SH.P.K  
J64228811C  
SARANDE

Sarande me 31.12.2013

PASQYRE E RAKORDIME DHE DEKLARIMIT DHE PAGESES TVSH PER VITIN 2013

Nr.	TVSHE LLOGARITUR.				SAKTESIME														
	Shifite	Shifite e tatueshme	Blerje te	IMPORTE	BRENDA VENDIT		TVSH e zbriteshme muajt kaluar		Kerkese rimbursimi	Gjendja	Totali TVSH se zbriteshme		Teprica TVSH zbriteshme	TVSH.	Gjoha per vonesa	Totali per tu paguar	Pagesat TVSH		
	te perfashitura	Vlera tatueshme	perfashitura me tvsh jo te zbriteshme	Vlera tatueshme	TVSH-ja e zbriteshme.	Vlera tatueshme	TVSH-ja e zbriteshme.	TVSH e zbriteshme muajt kaluar		Tvsh-se zbriteshme nga muaji kaluar	Totali TVSH se zbriteshme		Teprica TVSH zbriteshme	e detyrueshme per tu paguar	Gjoha per vonesa	Totali per tu paguar	Pagesat TVSH		
a	b	9	10	11	12	13	14	15	16	17	18	19	20	21	22	23	24	25	26
1	Janar	0	0	4.386.250	877.250	0	0	0	4.168.471	833.694	0	0	0	833.694	-43556	0	0	0	0
2	Shkurt				0				228568	45714				45714	45714				0
3	Mars			13334700	2666940				12286169	2457234	45714		45714	2502948	-163992				0
4	Prill			10225000	2045000			0	11428049	2285610	-163992		-163992	2285610	240610				0
5	Maj				0			0	3019434	603887	240610		240610	844497	844497				0
6	Qershor			12361101	2472220			0	5312665	1062533	844497		844497	1813354	-658866				0
7	Korrik			441000	88200			0	818344	163669	-658866		-658866	163669	75469				0
8	Gusht				0			0	184151	36830	75469		75469	112299	112299				0
9	Shtator			13369717	2673943			0	10849768	2169954	112299		112299	2282253	-391691				0
10	Tetor			1125000	225000			0	2474654	494931	-391691		-391691	494931	269931				0
11	Nentor			4631800	926360			0	3209063	641813	269931		269931	911744	-14616				0
12	Dhjetor			12721094	2544219			0	11177471	2235494	-14616		-14616	2235494	308.725			308.725	0
13	SHUMA	0	0	72.595.662	14.519.132	0	0	0	65.156.807	13.031.361	359.355		359.355	14.526.206		308.725	0	308.725	0

PROKURIME NDESHME  
DREJTORIA E PUNES  
PERFAKESUESI LIGJOR  
DHE MUNGJEL KALIVJOTI  
KALIVJOTI sh.p.k.  
LIVADHJA-SARANDE-ALBANI



*[Handwritten signature]*


*Deub*



**Pasqyrat Financiare te Vitit 2013**

Nr	A K T I V E T	Shenime	Periudha Raportuese	Periudha Para ardhese
<b>I</b>	<b>AKTIVET AFATSHKURTRA</b>		<b>95.583.268</b>	<b>69.595.502</b>
1	Aktivitet monetare		6.006.100	4.456.715
2	Derivative dhe aktive te mbajtura per tregtim			
3	Aktive te tjera financiare afatshkurtra		<b>60.442.079</b>	<b>39.950.278</b>
	> Kliente per mallra, produkte e sherbime		58.692.069	38.964.098
	> Debitore, Kreditore te tjere			
	> Tatim mbi fitimin		719.350	739.920
	> Tvsh		1.026.978	228.593
	> Te drejta e detyrime ndaj ortakeve			
	> Kerkesa per TAP-in		3.673	
	> Kontribut sigurime shoqerore		9	17.667
4	Inventari		<b>29.135.089</b>	<b>25.188.509</b>
	> Lendet e para		29.135.089	25.188.509
	> Inventari lmet			
	> Prodhim ne proces			
	> Produkte te gatshme			
	> Mallra per rishitje			
5	Aktive biologjike afatshkurtra			
6	Aktive afatshkurtra te mbajtura per rishitje			
7	Parapagime dhe shpenzime te shtyra			
	> Shpenzime te periudhave te ardhshme			
	>			
<b>II</b>	<b>AKTIVET AFATGJATA</b>		<b>23.955.147</b>	<b>26.917.241</b>
1	Investimet financiare afatgjata			
2	Aktive afatgjata materiale		<b>23.955.147</b>	<b>26.917.241</b>
	> Toka			
	> Ndertesa		465.094	490.932
	> Makineri dhe paisje (mjete transporti)		23.172.553	26.108.809
	> Aktive tjera afat gjata materiale (kompjuteri)			
3	Ativet biologjike afatgjata			
4	Aktive afatgjata jo materiale			
5	Kapitali aksioner i pa paguar			
6	Aktive te tjera afatgjata		317.500	317.500
	<b>TOTALI AKTIVEVE (I+II)</b>		<b>119.538.415</b>	<b>96.512.743</b>

*Lisa Nimella*








### Pasqyrat Financiare te Vitit 2013

Nr	PASIVET DHE KAPITALI	henim	Periudha Raportuese	Periudha Para ardhese
<b>I</b>	<b>PASIVET AFATSHKURTRA</b>		<b>85.940.337</b>	<b>65.693.459</b>
1	Derivatet			
2	Huamarjet			
	> Overdraftet bankare			
	> Huamarje afat shkuatra			
3	Huat dhe parapagimet		<b>85.940.337</b>	<b>65.693.459</b>
	> Te pagueshme ndaj furnitoreve		82.019.788	61.352.165
	> Te pagueshme ndaj punonjesve			
	> Detyrime per Sigurime Shoq. Shend.			
	> Detyrime tatimore per TAP-in			15.286
	> Detyrime tatimore per Tatim Fitimin			
	> Detyrime tatimore per Tvsh-ne			
	> Detyrime tatimore per Tatimin ne Burim			
	> Te drejta e detyrime ndaj ortakeve			
	> Dividente per tu paguar			
	> Debitore dhe Kreditore te tjere		3.920.549	4.326.008
4	Grantet dhe te ardhurat e shtyra			
5	Provizionet afatshkurtra			
<b>II</b>	<b>PASIVET AFATGJATA</b>		<b>2.846.448</b>	<b>2.846.448</b>
1	Huat afatgjata			
	> Hua, bono dhe detyrime nga qeraja financiare			
	> Bono te konvertueshme			
2	Huamarje te tjera afatgjata (ortake)		2.846.448	2.846.448
3	Grantet dhe te ardhurat e shtyra			
4	Provizionet afatgjata			
	<b>TOTALI PASIVEVE (I+II)</b>		<b>88.786.785</b>	<b>68.539.907</b>
<b>III</b>	<b>KAPITALI</b>		<b>30.751.630</b>	<b>27.972.836</b>
1	Aksionet e pakices (PF te konsoliduara)			
2	Kapitali aksionereve te shoq. meme (PF te kons.)			
3	Kapitali aksionar		11.607.614	11.607.614
4	Primi aksionit			
5	Njesite ose aksionet e thesarit (Negative)			
6	Rezervat statutore			
7	Rezervat ligjore		346.665	346.665
8	Rezervat e tjera			
9	Fitimet e pa shperndara		16.018.557	14.059.580
10	Fitimi (Humbja) e vitit financiar		2.778.794	1.958.977
	<b>TOTALI PASIVEVE DHE KAPITALI (I+II+III)</b>		<b>119.538.415</b>	<b>96.512.743</b>





**Pasqyra e te Ardhurave dhe Shpenzimeve 2013**  
 ( Bazuar ne klasifikimin e Shpenzimeve sipas Natyres )

Nr	Pershkrimi i Elementeve	Periudha Raportuese	Periudha Para ardhese
1	Shitjet neto	<b>72.596.377</b>	<b>75.215.421</b>
2	Te ardhura te tjera nga veprimtaria e shfrytezimit		
3	Ndrysh.ne invent.prod.gatshme e prodhimit ne proces		
4	Materialet e konsumuara	58.971.315	61.895.161
5	Kosto e punes	5.027.225	2.448.537
	<i>Pagat e personelit</i>	4.307.820	1.667.580
	<i>Shpenzimet per sigurime shoqerore e shendetesore</i>	719.405	780.957
6	Amortizimet dhe zhvleresimet	2.962.094	2.962.094
7	Shpenzime te tjera (Furnitura)	2.359.675	4.445.255
	Shpenzime gjoba e penalitete	169.667	1.158.960
8	<b>Totali shpenzimeve ( shumat 4 - 7 )</b>	<b>69.489.976</b>	<b>72.910.007</b>
9	<b>Fitimi (humbja) nga veprimtarite e kryesore (1+2+/-3-8)</b>	<b>3.106.401</b>	<b>2.305.414</b>
10	Te ardhurat dhe shpenzimet financiare nga njesite e kontrolluara		
11	Te ardhurat dhe shpenzimet financiare nga pjesemarrjet		
12	Te ardhurat dhe shpenzimet financiare		
	121,0 <i>Te ardh.e shpenz. financ.nga inves.te tjera financ.afatgjata</i>		
	122 <i>Te ardhurat dhe shpenzimet nga interesat</i>		
	123 <i>Fitimet (Humbjet) nga kursi kembimit</i>		
13	<b>Totali i te Ardhurave dhe Shpenzimeve financiare</b>		
14	<b>Fitimi (humbja) para tatimit ( 9 +/- 13 )</b>	<b>3.106.401</b>	<b>2.305.414</b>
	<b>Shpenzime te pa zbritshme</b>	<b>169.667</b>	<b>1.158.960</b>
15	Shpenzimet e tatimit mbi fitimin	327.607	346.437
16	<b>Fitimi (humbja) neto e vitit financiar ( 14 - 15 )</b>	<b>2.778.794</b>	<b>1.958.977</b>
17	Elementet e pasqyrave te konsoliduara		

*Ilir Nallari*








**Pasqyra e Fluksit Monetar - Metoda Indirekte 2013**

Nr	Pasqyra e fluksit monetar - Metoda Indirekte	Periudha	Periudha
		Raportuese	Para ardhese
<b>Fluksi i parave nga veprimtaria e shfrytezimit</b>			
	Fitimi nga veprimtaria e shfrytezimit	3.106.401	2.305.414
	Rregullime per :		
	Amortizimin	2.962.094	2.962.094
	Humbje nga kembimet valutore		
	Te ardhura nga Investimet		
	Shpenzime per interesa		
	Rritje/renie ne tepricen e kerkesave te arketueshme nga aktiviteti, si dhe kerkesave te arketueshme te tjera	-20.491.801	-17.423.957
	Rritje/renie ne Tepricen e inventarit	0	0
	Rritje/renie ne tepricen e detyrimeve ,per tu paguar nga aktiviteti	20.300.878	18.660.434
	<b>MM te perfituara nga aktivitetet</b>	<b>6.068.495</b>	<b>6.503.985</b>
	Interesi i paguar		
	Tatim mbi fitimin i paguar	307.037	302.550
	<b>MM neto nga aktivitetet e shfrytezimit</b>	<b>6.375.532</b>	<b>6.806.535</b>
<b>Fluksi monetar nga veprimtarite investuese</b>			
	Blerja e njesisese kontrolluar X minus parate e Arketuara		
	Blerja e aktiveve afatgjata materiale (Prodhimi AAM)	2.962.094	2.962.094
	Te ardhura nga shitja e paisjeve		
	Interesi i arketuar		
	Dividentet e arketuar		
	<b>MM neto te perdorura ne veprimtarite investuese</b>	<b>2.962.094</b>	<b>2.962.094</b>
<b>Fluksi monetar nga aktivitetet financiare</b>			
	Te ardhura nga emetimi i kapitalit aksioner		
	Te ardhura nga huamarrje afatgjata		
	Pagesat e detyrimeve te qerases financiare		
	Dividente te paguar		
	<b>MM neto e perdorur ne veprimtarite Financiare</b>		
	<b>Rritja/Renia neto e mjeteve monetare</b>	<b>1.549.385</b>	<b>805.146</b>
	<b>Mjetet monetare ne fillim te periudhes kontabel</b>	<b>4.456.715</b>	<b>3.651.569</b>
	<b>Mjetet monetare ne fund te periudhes kontabel</b>	<b>6.006.100</b>	<b>4.456.715</b>







*[Handwritten signature]*

Nie pasqyre e pa Konsoliduar

Pasqyra e Ndryshimeve ne Kapital 2013

	Kapitali aksionar	Primi aksionit	Aksione thes	Rezerva stat. ligjore	Fitimi pashperndare	TOTALI
<b>I</b>	<b>11.607.614</b>			<b>346.665</b>	<b>14.059.580</b>	<b>26.013.859</b>
<b>A</b>				<b>0</b>		<b>0</b>
Efekti ndryshimeve ne politikat kontabel				<b>0</b>		<b>0</b>
<b>B</b>				<b>0</b>		<b>0</b>
Pozicioni i rregulluar				<b>0</b>		<b>0</b>
<b>1</b>				<b>0</b>	<b>911.774</b>	<b>911.774</b>
Fitimi neto per perfudhen kontabel				<b>0</b>	<b>911.774</b>	<b>911.774</b>
<b>2</b>				<b>0</b>		<b>0</b>
Dividentet e paguar				<b>0</b>		<b>0</b>
<b>3</b>						<b>0</b>
Rritja rezerves kapitalit						<b>0</b>
<b>4</b>				<b>0</b>		<b>0</b>
Emetimi aksioneve				<b>0</b>		<b>0</b>
<b>II</b>	<b>11.607.614</b>			<b>346.665</b>	<b>16.018.557</b>	<b>27.972.836</b>
<b>1</b>				<b>0</b>	<b>1.958.977</b>	<b>2.778.794</b>
Fitimi neto per perfudhen kontabel				<b>0</b>	<b>1.958.977</b>	<b>2.778.794</b>
<b>2</b>				<b>0</b>		<b>0</b>
Dividentet e paguar				<b>0</b>		<b>0</b>
<b>3</b>				<b>0</b>		<b>0</b>
Emetimi kapitali aksionar				<b>0</b>		<b>0</b>
<b>4</b>				<b>0</b>		<b>0</b>
Aksione te thesari te ribjera				<b>0</b>		<b>0</b>
<b>III</b>	<b>11.607.614</b>			<b>346.665</b>	<b>18.797.351</b>	<b>30.751.630</b>
Pozicioni me 31 dhjetor 2013	<b>11.607.614</b>			<b>346.665</b>	<b>18.797.351</b>	<b>30.751.630</b>



SHOQERIA KALIVJOTI  
 J64228811C  
 VANGJEL KALIVJOTI


VITI 2013



**PASQYRA E AMORTIZIMIT PER EFEKT FISKAL**

VITI 2012

Nr	Emertimi	Përqindja Amortizimit vjetor	Shuma vjetore e amortizimit		Diferenca Ne tatimor	fitimin
			Per efekt fiskal	Tregetar		
1	Ndertesa makineri e paisje	5 DHE 10 /100%	2.962.094	2.962.094		0
2	Aktivite te patrupezuara					
3	Kompjutera dhe sisteme informacioni					
4	Te gjitha aktivet e tjera te aktivitetit					
			2962094	2.962.094		





SHOQERIA KALIVJOTI  
NIPT J64228811C  
VANGJEL KALIVJOTI



**Pasqyra per furnitura, nentrajtime dhe sherbime  
per vitin 2013**

NR	EMERTIMI	Shuma leke	Nga subjekte paliensuara	Mbajtur tatimi burim
1	Shpenzime energji elektrike 604	519258		
2	Shpenzime per uje			
3	Shpenzime per avull			
4	Blerje pastokushme			
5	Shpenzime per qira			
6	Shpenzime per mirmbajtje			
7	Shpenzime per riparime			
8	Shpenzime per studime			
9	Personeli jashtem			
10	Pagesa dhe honorare			
11	Pagesa per liensa, etj			
12	reklama ,publicitet			
13	Udhetime dieta			
14	Shpenzime PTT (626)	1002750		
15	Shpenzime transporti 627			
16	Sherbime bankare			
17	Shpenzime te tjera 618	837667		
18	Prime sigurimi			
19	Kontrolle, peshmatje, etj			
	<b>Shuma :</b>	<b>2.359.675</b>		




*Handwritten signature*



**KALIVJOTI SH.P.K**

Inventari i Aktiveve Afatgjata Material per vitin 2012dhe amortizimi tyre

Nr	Emertimi	Sasia	Glendje 01.01.013	Shtesa	akesim	Glendje 31.12.2013	Amortizimi 01.01.2013	Vl.mbetur 01.01.2013	Amortiz. i viti 2013	Vl.mbetur 31.12.2013	Amortizimi 31.12.2013	Amortiz. Tati 20% Vl.Mbet
1	NDERTESA		1.309.829			1.309.829	818.897	490.932	25.838	465.094	844.735	
2	MAKINERI E MJETE TRANSPORTI		46.962.052			52.314.454	26.205.645	26.108.809	2.936.256	23.172.553	29.141.901	
3												
4												
5												
1	Shuma loka ndertesa		48.271.881	0		53.624.283	27.024.542	26.599.741	2.962.094	23.637.647		
3	TE TJERA		317.500			317.500		317.500		317.500		
4												
3												
4												
II	Shuma mj: transporti, pajisje informatike											
	<b>TOTALI</b>		48.589.381	0		53.941.783	27.024.542	26.917.241	2.962.094	23.955.147	29.986.636	



**Administratori**