

Pasqyra e Performancës
(Pasqyra e të ardhurave dhe shpenzimeve)
Formati 1 – Shpenzimet e shfrytëzimit të klasifikuara sipas natyrës


Nr	Pershkrimi i Elementeve	Shenimet	2017	2016
▶	Të ardhura nga aktiviteti i shfrytëzimit	29	192,849,934	176,973,340
▶	Ndryshimi në inventarin e produkteve të gatshme dhe prodhimit në proces	30		
▶	Puna e kryer nga njësia ekonomike dhe e kapitalizuar	31	74,923,539	
▶	Të ardhura të tjera të shfrytëzimit	32		
▶	Lënda e parë dhe materiale të konsumueshme	33	- 115,996,599	- 91,100,718
	1 Lënda e parë dhe materiale të konsumueshme	33.1	- 115,996,599	- 91,100,718
	2 Të tjera shpenzime	33.2		
▶	Shpenzime të personelit	34	- 21,067,304	- 15,423,840
	1 Paga dhe shpërblime	34.1	- 18,104,690	-13,250,056
	2 Shpenzime të sigurimeve shoqërore/shëndetsore (paraqitur veçmas nga shpenzimet për pensionet)	34.2	- 2,962,614	-2,173,784
▶	Zhvlerësimi i aktiveve afatgjata materiale	35	-	
▶	Shpenzime konsumi dhe amortizimi	36	- 22,613,355	-17,261,422
▶	Shpenzime të tjera shfrytëzimi	37	- 74,317,140	-35,782,788
▶	Të ardhura të tjera	38	-	-
	1 Të ardhura nga njësitë ekonomike ku ka interesa pjesëmarrëse (paraqitur veçmas të ardhurat nga njësitë ekonomike brenda grupit)	38.1		
	2 Të ardhura nga investimet dhe huatë e tjera pjesë e aktiveve afatgjata (paraqitur veçmas të ardhurat nga njësitë ekonomike brenda grupit)	38.2		
	3 Interesa të arkëtueshëm dhe të ardhura të tjera të ngjashme (paraqitur veçmas të ardhurat nga njësitë ekonomike brenda grupit)	38.3	-	
▶	Zhvlerësimi i aktiveve financiare dhe investimeve financiare të mbajtura si aktive afatshkurtra	39		
▶	Shpenzime financiare	40	- 5,127,344	- 8,193,783
	1 Shpenzime interesi dhe shpenzime të ngjashme (paraqitur veçmas shpenzimet për t'u paguar tek njësitë ekonomike brenda grupit)	40.1		
	2 Shpenzime të tjera financiare	40.2	- 3,986,832	- 4,710,456
	3 Humbje nga perktimet valutore	40.3	- 1,140,512	- 3,483,327
▶	Pjesa e fitimit/humbjes nga pjesëmarrjet	41		
▶	Fitimi/Humbja para tatimit	42	28,651,731	9,210,789
▶	Shpenzimi i tatimit mbi fitimin	43	- 4,298,212	- 1,399,486
	1 Shpenzimi aktual i tatimit mbi fitimin	43.1	-	- 1,399,486
	2 Shpenzimi i tatimit fitimit të shtyrë	43.2		
	3 Pjesa e tatimit fitimit të pjesëmarrjeve	43.3		
▶	Fitimi/Humbja e vitit	44	24,353,519	7,811,303
▶	Fitimi/Humbja për:	45		
	Pronarët e njësisë ekonomike mëmë	45.1		
	Interesat jo-kontrolluese	45.2		

Pasqyra e të Ardhurave Gjithëpërfshirëse

Nr	Pershkrimi i Elementeve		2017	2016
▶	Fitimi/Humbja e vitit	46		
	Të ardhura të tjera gjithëpërfshirëse për vitin:	46.1		
	Diferencat (+/-) nga përkthimi i monedhës në veprimtari të huaja	46.2		
	Diferencat (+/-) nga rivlerësimi i aktiveve afatgjata materiale	46.3		
	Diferencat (+/-) nga rivlerësimi i aktivet financiare të mbajtura për shitje	46.4		
	Pjesa e të ardhurave gjithëpërfshirëse nga pjesëmarrjet	46.5		
▶	Totali i të ardhurave të tjera gjithëpërfshirëse për vitin	47		
▶	Totali i të ardhurave gjithëpërfshirëse për vitin	48		
▶	Totali i të ardhurave/humbjeve gjithëpërfshirëse për:	49		
	Pronarët e njësisë ekonomike mëmë	49.1		
	Interesat jo-kontrolluese	49.2		

S.AG SHPK**PASQYRA E FLUKSIT MJETEVE MONETARE (METODA DIREKTE)**

Fluksi i Mjeteve Monetare nga/(përdorur në) aktivitetin e shfrytëzimit	2017	2016
Të arkëtuara nga të drejtat e arkëtueshme	304,721,580	167,136,604
Të paguara për detyrimet e pagueshme dhe detyrimet ndaj punonjësve	- 318,527,401	-139,168,134
Pagesa të tjera	-	-
Mjete monetare të gjeneruara nga aktiviteti i shfrytëzimit	- 13,805,821	27,968,470
Interes i paguar	- 3,360,302	-4,710,456
Tatime te paguar	- 22,494,854	-11,959,911
Mjete monetare neto nga/(përdorur në) aktivitetin e shfrytëzimit	- 39,660,977	11,298,103
Fluksi i Mjeteve Monetare nga/(përdorur në) aktivitetin e investimit		
Para neto të përdorura për blerjen e filialeve		
Pagesa për blerjen e aktiveve afatgjata materiale	-	-
Arkëtime nga shitja e aktiveve afatgjata materiale		
Pagesa për blerjen e investimeve të tjera		
Arkëtime nga shitja e investimeve të tjera		
Dividentë të arkëtuar	11,359,195	16,823,646
Mjete monetare neto nga/(përdorur në) aktivitetin e investimit	11,359,195	16,823,646
Fluksi i Mjeteve Monetare nga/(përdorur në) aktivitetin e financimit		
Arkëtime nga emetimi i kapitalit aksionar		
Arkëtime nga emetimi i aksioneve të përdorura si kolateral		
Hua të arkëtuara		
Pagesa e kostove të transaksionit që lidhen me kreditë dhe huatë		
Riblerje e aksioneve të veta		
Pagesa e aksioneve të përdorura si kolateral		
Pagesa e huave		
Pagesë e detyrimeve të qirasë financiare		
Interes arkëtuar efekt kembimeve	-	-
Dividendë të paguar	-	-
Mjete monetare neto nga/(përdorur në) aktivitetin e financimit	-	-
Rritje/(rënie) neto në mjete monetare dhe ekuivalentë të mieteve monetare	- 28,301,782	28,121,749
Mjete monetare dhe ekuivalentë të mjeteve monetare më 1 janar	- 34,241,481	-62,363,230
Efkti i luhatjeve të kursit të këmbimit të mjeteve monetare	-	-
Mjete monetare dhe ekuivalentë të mjeteve monetare më 31 dhjetor	- 62,543,263	-34,241,481



Shoqëria S.AG SHPK

Pasqyre Nollmese per Fluksin Monetar 2017

Nr	Emertimi	Gjendja 31.12.2017	Gjendja 31.12.2016	Diferenca	Diferenca	Të Hyra	Të Dala	Ndryshimi (+ ose -)
1	Banka					31.12.2017	31.12.2016	(+ ose -)
2	Arka					-62,543,263	-34,241,481	-28,301,782
	TOTALI					-62,543,263	-34,241,481	-28,301,782

Nr	Emertimi	Sqarim	Gjendja 31.12.2017	Gjendja 31.12.2016	Diferenca	Diferenca	Të Hyra	Të Dala	Ndryshimi (+ ose -)
1	Investime	(Shtesa te dala me -)	0	0	-	-			0
2	Të drejta të arkëtueshme	(Shtesa te dala me -)	417,340,362	503,826,106	-	86,485,744			0
3	Inventarët	(Shtesa te dala me -)	299,675,924	199,261,869	100,414,055	-			0
4	Shpenzime të shlyra	(Shtesa te dala me -)	38,304,546	39,026,752		722,206			0
5	Të arkëtueshme nga të ardhurat e konstatuara	(Shtesa te dala me -)	0	0	0	0			0
6	Aktive financiare	(Shtesa te dala me -)	0	0	0	0			0
7	Aktivët materiale (VI.Filjestare)	(Shtesa te dala me -)	135,148,833	109,013,187	26,135,646	0			0
8	Amortizimi	(Shtesa te hyra me +)	0	0	0	0			0
9	Aktivët biologjike	(Shtesa te dala me -)	0	0	0	0			0
10	Aktive jo materiale:	(Shtesa te hyra me +)	0	0	0	0			0
11	Aktive tatimore të shlyra	(Shtesa te dala me -)	0	0	0	0			0
12	Kapitali i nënshkruar i papaguar	(Shtesa te dala me -)	0	0	0	0			0
					0	0			0
1	Detyrime afatshkurtra:	(Shtesa te hyra me +)	513,240,886	547,581,191		34,340,305			0
2	Detyrime afatgjata:	(Shtesa te hyra me +)	24,064,083	0	24,064,083				0
3	Kapitali	(Shtesa te hyra me +)	355,207,486	330,853,967	24,353,519				0
	SHUMA		1,782,982,120	1,729,563,072	174,967,303	121,548,255	0	0	0

Pasqyra e Ndryshimeve në Kapitalin Neto

	Kapitali i nënshkruar	Primi i lidhur me kapitalin	Rezerva Rivlerësimi	Rezerva Ligjore	Rezerva Statutore	Rezerva të tjera	Fitimet e Pashpërndara	Fitim / Humbja e vitit	Totali	Interesa Jo-Kontrollues	Totali
► Pozicioni financiar më 31 dhjetor 2015	304,061,000	0	0	15,440,544	0	0	0	3,541,120	0	0	319,501,544
Efekti i ndryshimeve në politikat kontabël											0
► Pozicioni financiar i rideklaruar më 1 janar 2016	304,061,000	0	0	15,440,544	0	0	0	3,541,120	0	0	323,042,664
Të ardhura totale gjithëpërfshirëse për vitin:											0
Fitimi / Humbja e vitit								7,811,303			7,811,303
Të ardhura të tjera gjithëpërfshirëse:											0
Totali i të ardhura gjithëpërfshirëse për vitin:											0
Transaksionet me pronarët e njësishë ekonomike të njohura direkt në kapital:											0
Emetimi i kapitalit të nënshkruar							3,541,120	-3,541,120			0
Dividendë të paguar											0
Totali i transaksioneve me pronarët e njësishë ekonomike											0
											0
► Pozicioni financiar i rideklaruar më 31 dhjetor 2016	304,061,000	0	0	15,440,544	0	0	3,541,120	7,811,303	0	0	330,853,967
											0
► Pozicioni financiar i rideklaruar më 1 janar 2017	304,061,000	0	0	15,440,544	0	0	3,541,120	7,811,303	0	0	330,853,967
Totali i të ardhura gjithëpërfshirëse për vitin:											0
Fitimi / Humbja e vitit								24,353,519			24,353,519
Të ardhura të tjera gjithëpërfshirëse:											0
Të ardhura totale gjithëpërfshirëse për vitin:							7,811,303	-7,811,303			0
Transaksionet me pronarët e njësishë ekonomike të njohura direkt në kapital:											0
Emetimi i kapitalit të nënshkruar											0
Dividendë të paguar											0
Totali i transaksioneve me pronarët e njësishë ekonomike											0
► Pozicioni financiar më 31 dhjetor 2017	304,061,000	0	0	15,440,544	0	0	11,352,423	24,353,519	0	0	355,207,486



SHENIMET SPJEGUESE

Sqarim:

Dhënia e shënimeve shpjeguese në këtë pjesë është e detyrueshme sipas SKK 2 i permiresuar
Plotesimi i te dhenave të kësaj pjese duhet të bëhet sipas kërkesave dhe strukturës standarte te
percaktuara ne SKK 2 te permiresuar. Rradha e dhenies se spjegimeve duhet te jete :

- a) Informacion i përgjithshëm dhe politikat kontabël
- b) Shënimet qe shpjegojnë zërat e ndryshëm të pasqyrave financiare
- c) Shënime të tjera shpjeguese

A I Informacion i përgjithshëm

- 1 Kuadri ligjor: Ligjit 9228 dt 29.04.2004 "Per Kontabilitetin dhe Pasqyrat Financiare"
- 2 Kuadri kontabel i aplikuar : Stndartet Kombetare te Kontabilitetit ne Shqiperi.(SKK 2;)
- 3 Baza e pergatitjes se PF : Mbi bazen e konceptit te materialitetit.(SSK 1, 1-3)
- 4 Parimet baze per pergatitjen e Pasqyrave Financiare: (SKK 1; 40 - 90)
 1. Parimi i njesise ekonomike: mban ne llogarite e saj aktivet,detyrimet dhe transaksionet ekonomike te veta.
 2. Parimi i vijimesise: veprimtaria ekonomike e njesise sone raportuse eshte e siguruar duke mos pasur ne plan ose nevojje nderprerjen e aktivitetit te saj.
 3. Kompensimi: midis nje aktivi dhe nje pasivi nuk ka , ndersa midis te ardhurave dhe shpenzimeve ka vetem ne rastet qe lejohen nga SKK.
 4. Kuptushmeria e Pasqyrave Financiare eshte realizuar ne masen e plote per te qene te qarta dhe te kuptushme per perdorues te jashtem qe kane njohuri te pergjitheshme te mjaftueshme ne fushen e kontabilitetit.
 5. Materialiteti eshte vleresuar nga ana jone dhe ne baze te tij Pasqyrat Financiare jane hartuar vetem per zera materiale.
 6. Besushmeria per hartimin e Pasqyrave Financiare eshte e siguruar pasi nuk ka gabime materiale duke zbatuar parimet e meposhteme :
 - Parimin e paraqitjes me besnikeri
 - Parimin e perparemise se permbajtjes ekonomike mbi formen ligjore
 - Parimin e paaneshmerise pa asnje influencim te qellimshem
 - Parimin e maturise pa optimizem te teperuar,pa nen e mbivleresim te qellimshem
 - Parimin e plotesise duke paraqitur nje pamje te vertete e te drejte te PF.
 - Parimin e qendrushmerise per te mos ndryshuar politikat e metodat kontabel
 - Parimin e krahasushmerise duke siguruar krahasimin midis dy periudhave.

A II Politikat kontabël

Per percaktimin e kosos se inventareve eshte zgjedhur metoda "FIFO" (hyrje e pare , dalje e pare.(SKK 4:)

Vleresimi fillestar i nje elementi te AAM qe ploteson kriteret per njohje si aktiv ne bilanc eshte vleresuar me kosto. (SKK 5;)

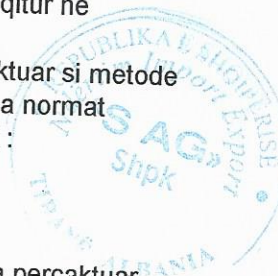
Per prodhimin ose krijimin e AAM kur kjo financohet nga nje hua,kostot e huamarrjes (dhe interesat) eshte metoda e kapitalizimit ne koston e aktivit per periudhen e investimit.(SKK 5:)

Per vleresimi i mepaseshem i AAM eshte zgjedhur modeli i kosos duke i paraqitur ne bilanc me kosto minus amortizimin e akumuluar. (SKK 5;)

Per llogaritjen e amortizimit te AAM (SKK 5;) njesia jone ekonomike ka percaktuar si metode te amortizimit te A.Agj.M metoden e amortizimit mbi bazen e vlefes se mbetur ndersa normat e amortizimit jane perdorur te njellojta me ato te sistemit fiskal ne fuqi dhe konkretisht :

- Per ndertesat me 5 % te vlefes se mbetur.
- Kompjuterat e sisteme informacioni me 25 % te vlefes se mbetur
- Te gjitha AAM te tjera me 20 % te vlefes se mbetur

Per llogaritjen e amortizimit te AAJM (SKK 5:) njesia ekonomike raportuese ka percaktuar si metode te amortizimit ate lineare me normen e amortizimit 15 % ne vit.



B Shënimet qe shpjegojnë zërat e ndryshëm të pasqyrave financiare**I AKTIVET AFAT SHKURTERA****757,363,622****1 Aktivet monetare****-62,543,263**

1.1 Banka						
Nr	Emri i Bankes	Monedha	Nr llogarise	Vlera ne	Kursi	Vlera ne
				valute	fund vitit	leke
	Tirana Bank Leke	ALL				400,091
	BKT Leke	ALL				561,837
	Raifaizen Leke	ALL				111,081
	Intesa San Paolo Bank leke	ALL				17,651
	Credin bank leke	ALL				136,266
	Bkt Euro	EUR		755	132.95	100,425
	Bkt USD	USD		8.46	111.1	940
	Raiffaizen euro	EUR		1,773	132.95	235,690
	Credins Bank	EUR		3,320	132.95	441,444
	Intesa San Paolo Bank leke	EUR		35	132.92	4,659
	Union Bank Euro	EUR		246	132.95	32,706
	Tirana Unaza e Re	EUR		-485,792	132.95	-64,586,052
Totali						-62,543,263

1.2 Arka				
Nr	EMERTIMI	Vlera ne	Kursi	Vlera ne
		valute	fund vitit	leke
	Arka ne Leke			0
	Arka ne Euro			0
	Arka ne Dollare			0
	Pulla tatimore, bileta, te tjera me vlere			0
Totali				0

2 Investime

- 2 Në tituj pronësie të njësive ekonomike brenda grupit
Shoqëria nuk ka tituj pronësie të njësive ekonomike brenda grupit
- 2 Aksionet e veta
Shoqëria nuk ka riblerje të aksioneve të emetuara më parë nga ana jone
- 2 Te tjera Financiare
Shoqëria nuk ka aktive të tjera financiare të investuara

3 Të drejta të arkëtueshme

3.1	Nga aktiviteti i shfrytëzimit	417,340,362
	Kliente për mallra, produkte e shërbime	417,340,362
	> Fatura të pa likuiduara nën një vit	417,340,362
	> Fatura të pa likuiduara mbi një vit	
	> Zhvlerësimi i të drejtave dhe detyrimeve	417,340,362
	Inventari i klienteve bashkangjitur	

- 3.2 Nga njësitë ekonomike brenda grupit
> Shoqëria nuk ka të drejta dhe detyrimet e njësive ekonomike brenda grupit

- 3.3 Nga njësitë ekonomike ku ka interesa pjesëmarrëse
> Shoqëria nuk ka të drejta dhe detyrimet ndaj njësive ekonomike me interesa pjesëmarrëse

- 3.4 Të tjera

> Të drejta për t'u arkëtuar nga proceset gjyqësore	-
> Parapagime të dhëna	-
> Tatim mbi të ardhurat personale (teprica debitore)	-
> Tatime të tjera për punonjësit (teprica debitore)	-
> Tatim mbi fitimin (teprica debitore)	-
> Shteti- TVSH për tu marrë	-
> Të tjera tatime për t'u paguar dhe për t'u kthyer	-
> Tatimi në burim (teprica debitore)	-
> Të drejta dhe detyrime ndaj ortakëve dhe aksionerëve (teprica debitorë)	-
> Të drejta për t'u arkëtuar nga shitjet e letrave me vlerë	-

> Qera financiare (kur është afatshkurtër dhe ka tepricë debitore)	-
> Debitorë të tjerë, kreditorë të tjerë (teprica debitore)	-
> Llogari të përkohshme ose në pritje (tepricë debitore)	-
> Zhvlerësim i të drejtave dhe detyrimeve (i detajuar për çdo ze si më sipër)	-

3.5 Kapital i nënshkruar i papaguar	-
> Kapital i nënshkruar gjithsej	-
> Kapital i nënshkruar i paguar	-

4 Inventarët **39,695,003**

4.1 Lëndë e parë dhe materiale të konsumueshme	37,358,789
> Materiale ndihmës	
> Lëndë djegëse	
> Pjesë ndërrimi	
> Materiale ambalazhimi	
> Materiale të tjera	
> Inventari i imët dhe ambalazhet	
> Zhvlerësimi i inventareve	
> Zhvlerësimi i materialeve të tjera	
<u>Inventaret analitike bashkangjitur</u>	

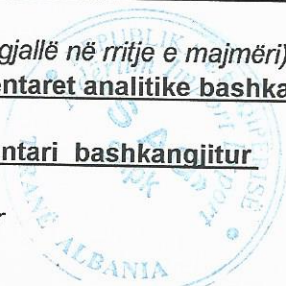
4.2 Prodhime në proces dhe gjysëmprodukte	22,453,811
> Prodhimi në proces	
> Punime në proces	22,453,811
> Shërbime në proces	
> Zhvlerësimi i prodhimeve në proces	
<u>Inventaret analitike bashkangjitur (kur ka)</u>	

4.3 Produkte të gatshme	232,578,697
> Produkte të ndërmjetëm	
> Produkte të gatshëm	232,578,697
> Nënprodukte dhe produkte mbeturinë	
> Zhvlerësimi i produkteve të gatshëm	
<u>Inventaret analitike bashkangjitur</u>	

4.4 Mallra	5,036,653
> Mallra	5,036,653
> Zhvlerësimi i mallrave dhe (produkteve) për shitje	
<u>Inventari mallrave bashkangjitur</u>	

4.5 Aktive Biologjike (Gjë e gjallë në rritje e majmëri)	0
<u>Inventaret analitike bashkangjitur</u>	
<u>Inventari bashkangjitur</u>	

4.7 Parapagime për inventar	2,247,974
> Materiale të para	2,247,974



- > Produkte të gatshëm
- > Mallra (dhe produkte) për shitje
- > Gjë e gjallë

Inventaret analitike bashkangjitur

5 Shpenzime të shtyra

- > Furnitorë për shërbime (teprica debitore)
- > Shpenzime të periudhave të ardhme

6 Të arkëtueshme nga të ardhurat e konstatuara

- > Interesa aktive të llogaritura
- > Të ardhura të llogaritura

II AKTIVET AFATGJATA

7 Aktivet financiare

- 7 Tituj pronësie në njësitë ekonomike brenda grupit
- 7 Tituj të huadhënies në njësitë ekonomike brenda grupit
- 7 Tituj pronësie në njësitë ekonomike ku ka interesa pjesëmarrëse
- 7 Tituj të huadhënies në njësitë ekonomike ku ka interesa pjesëmarrëse
- 8 Tituj të tjerë të mbajtur si aktive afatgjata
- 8 Tituj të tjerë të huadhënies

8 Aktive materiale

- 8 Toka dhe ndërtesa
- 8 Impiante dhe makineri
- 8 Të tjera Instalime dhe pajisje
- 8 Parapagime për aktive materiale dhe në proces

	-
	-
	-
	135,148,833
	-
	-
	-
	-
	135,148,833
	5,991,600
	120,840,473
	4,240,627
	4,076,133

- Aktivët e blera gjate vitit
- Aktivët kontribut i ortakeve ne kapitalin e shoqerise gjate vitit
- Aktivët nga Egzistenca e kontrollit efektiv (SKK 1; 17,18,79,80) gjate

	-
	-
	131,072,700

Inventaret analitike bashkangjitur

9 Aktivet biologjike

10 Aktivë jo materiale

- > Koncesione
- > Patenta,licenca,marka e aktive te ngjashme
- > Emri i mire
- > Parapagime për AAJM

11 Aktivë tatimore te shtyra

- Tatime të shtyra (teprica debitore)

	-
	-
	-
	-
	-
	-



[Handwritten signature]

[Handwritten signature]

12 Kapitali i nenshkruar i pa paguar

III DETYRIMET DHE KAPITALI

530,361,271

13 Detyrime afatshkurtra:

175,153,785

13.1

Titujt e huamarrjes

- > Huamarrje afatshkurtra
- > Premtim pagesa të pagueshme për hua afatshkurtër
- > Detyrime për blerjet e letrave me vlerë
- > Hua të marra
- > Letra me vlerë të borxhit, të emetuara
- > Derivatët dhe instrumentet financiare

13.2

Detyrime ndaj institucioneve të kredisë

- > Qera financiare

Analiza e blerjeve me qira financiare

- > Huamarrje afatshkurtra nga Bankat

Banka 1

Banka 2

Banka 3

- > Llogari bankare të zbuluara (overdrafte bankare)

Tirana Bank

Banka 2

Banka 3

64,586,053

- > Hua të marra
- > Kësti i llogaritur i huas për t'u paguar në 12 muajt e ardhshëm

13.3

Arkëtime në avancë për porosi

- > Parapagime të marra

13.4

Të pagueshme për aktivitetin e shfrytëzimit

- > Furnitorë për mallra, produkte e shërbime

240,719,740

Inventari i Furnitoreve bashkangjitur

- > Debitorë të tjerë, kreditorë të tjerë

Inventari i debitoreve te tjere bashkangjitur

-

13.5

Dëftesa të pagueshme

- > Premtim pagesa të pagueshm per furnizime

-

-

13.6

Të pagueshme ndaj njësive ekonomike brenda grupit

- > Të drejta / detyrime ndaj pjesëtarëve të tjerë të grupit

13.7

Të pagueshme ndaj njësive ekonomike ku ka interesa pjesëmarrëse

- > Të drejta detyrime ndaj njësive ekonomike me interesa pjesëmarrëse

13.8

Të pagueshme ndaj punonjësve dhe sigurimeve shoqërore/shëndetso

- > Paga dhe shpërblime
- > Paradhënie për punonjësit
- > Sigurime shoqërore dhe shëndetsore
- > Organizma të tjera shoqërore
- > Detyrime të tjera

5,339,124

4,914,225

-

424,899

13.9

Të pagueshme për detyrimet tatimore

- > Akciza
- > Tatim mbi të ardhurat personale
- > Tatime të tjera për punonjësit
- > Tatim mbi fitimin

4,873,867

23,502

2,952,485



- > Të tjera tatime për t'u paguar dhe për t'u kthyer (teprica kreditore)
- > Tatime të shtyra (teprica kreditore)
- > Tatimi në burim

1,037,000

13.10 Të tjera të pagueshme

- > Të drejta dhe detyrime ndaj ortakëve dhe pronarëve
- > Dividendë për t'u paguar
- > *Kreditor të tjere (Eshte vlere e financuar nga subjekti qe ...*

164,940,794

164,940,794

14 Të pagueshme për shpenzime të konstatuara

- > Shpenzime të llogaritura
- > Interesa të llogaritur

15 Të ardhura të shtyra

- > Grante afatshkurtera
- > Të ardhura të periudhave të ardhme

16 Provizione

- > Provizione afatshkurtera

17 Detyrime afatgjata:

17.1

Titujt e huamarrjes

- > Huamarrje afatgjata
- > Premtim pagesa të pagueshme për hua afatgjata
- > Detyrime për blerjet e letrave me vlerë afatgjata
- > Hua të marra
- > Letra me vlerë të borxhit, të emetuara

0

- > Derivatët dhe instrumentet financiare

17.2 *Detyrime ndaj institucioneve të kredisë*

- > Qera financiare

Analiza e blerjeve me qira financiare

- > Huamarrje afatgjata nga Bankat
 - Raiffaisen Leasing
 - Banka 2
 - Banka 3

24,064,083

- > Hua të marra

17.3 *Arkëtimet në avancë për porosi*

- > Parapagime të marra

17.4 *Të pagueshme për aktivitetin e shfrytëzimit*

- > Furnitorë për mallra, produkte e shërbime mbi nje vit

Inventari i Furnitoreve bashkangjitur

- > Debitorë të tjerë, kreditorë të tjerë mbi nje vit

Inventari i debitoreve te tjere bashkangjitur

17.5 *Dëftesa të pagueshme*

- > Premtim pagesa të pagueshm per furnizime mbi nje vit

17.6 *Të pagueshme ndaj njësisve ekonomike brenda grupit*


- > Të drejta / detyrime ndaj pjesëtarëve të tjerë të grupit mbi nje vit

17.7 *Të pagueshme ndaj njësisve ekonomike ku ka interesa pjesëmarrëse*

- > Të drejta detyrime ndaj njësisve ekonomike me interesa pjesëmarrëse

17.8 *Të tjera të pagueshme*

- > Të drejta dhe detyrime ndaj ortakëve dhe pronarëve mbi nje vit
- > Dividendë për t'u paguar mbi nje vit



	19 Të ardhura të shtyra	
	20 Provizione:	
20.1	Provizione për pensionet	
20.2	Provizione të tjera	
	21 Detyrime tatimore të shtyra	
	22 Kapitali dhe Rezervat	
	23 Kapitali i Nënshkruar	304,061,000
	24 Primi i lidhur me kapitalin	
	25 Rezerva rivlerësimi	
	26 Rezerva të tjera	
26.1	Rezerva ligjore	
26.2	Rezerva statutore	15,440,544
26.3	Rezerva të tjera	
	27 Fitimi i pashpërndarë	11,352,423
	28 Fitim / Humbja e Vitit	24,353,519
	Totali i Kapitalit	355,207,486

SHENIME MBI PASQYRAT FINANCIARE TE ARDHURA-SHPENZIME

Leke

Analiza te ardhura- Shpenzime

Nr.	Pershkrimi	Monedha	Debi
1	Shitje e produkteve të gatshëm	LEK	45,881,471
2	Te ardhura nga shitje punimesh Rezidencat farke	LEK	12,761,565
3	Shitje e punimeve dhe e sherbimeve	LEK	134,281,431
4	Shitje materiale te para	LEK	405,917
5	Te ardhura nga Qeraja	LEK	7,833,087
6	Te ardhura nga shitje ambjenti	LEK	25,014,000
7	Të ardhura nga shitja e aktiveve afatgjatë	LEK	41,596,003
8	Të ardhura nga interesat	LEK	892
9	Fitime nga azhurnimi i Arkes/Bankes	LEK	2,830,271
	Shuma		270,604,637

Nr.	Pershkrimi	Monedha	Debi
1	Blerje/Shpenzime të konsumuara	LEK	54,118,211
2	Lëndë djegëse karburant	LEK	23,749,942
3	Vajra	LEK	1,132,790
4	Pjesë ndërrimi	LEK	10,486,766
5	Materiale të tjera	LEK	32,430
6	Inventar i imet	LEK	1,834,281
7	Energji elektrike Rinas	LEK	497,514
8	Kancelari	LEK	146,166
9	Nenkontraktore	LEK	18,884,203
10	Qira	LEK	660,000
11	Mirëmbajtje dhe riparime	LEK	39,915
12	Sigurime	LEK	1,026,808
13	Per sigurine ne pune te punetoreve (uniforma etj)	LEK	1,257,782
14	Të tjera	LEK	50,680
15	Shpenzime projekti	LEK	664,206
16	Te ndryshme administrative noteriale	LEK	336,400
17	Konsulenc Ekonomike -Juridike	LEK	550,893
18	Sherbim per rivlersim prona	LEK	100,083
19	Sherbim Agjensie Doganore	LEK	13,000
20	Sherbime Imobiliare	LEK	67,050
21	Shpenzime konrtoll sistemimi	LEK	13,833

22	Sherbim lidhje interneti				LEK	12,038
23	Komisione rinovim kredie Tirana bank				LEK	347,130
24	Shpenzime telefoni				LEK	209,479
25	Shpenzime interneti				LEK	65,000
26	Shpenzime transpoti				LEK	2,491,740
27	Shpenzime për shërbimet bankare				LEK	185,109
28	Taksa dhe tarifa vendore				LEK	889,966
29	Taksa per makinat				LEK	954,571
30	Pagat dhe shpërblimet e personelit				LEK	18,104,690
31	Sigurimet shoqërore dhe shëndetsore				LEK	2,962,614
32	Shpenzime per dieta dhe udhetime				LEK	3,819,840
33	Shpenzime të tjera korente				LEK	3,017
34	Shpenzime komisione leasing				LEK	127,262
35	Shpenzim projekti				LEK	58,000
36	Shpenzime Raiffaizen Leasing Kont 768 29/10/08				LEK	627,422
37	Shpenzime interesa Ovedrafti				LEK	3,360,302
38	Humbje nga këmbimet dhe perkthimet valutore				LEK	3,970,782
39	Vlera kontabel e aktive afatgjata te shitura				LEK	41,489,137
40	Amortizimet e aktiveve afatgjatë				LEK	22,613,355
41	Kosto e ambienteve te shitura				LEK	23,998,500
	Shuma e Shpenzimeve					241,952,906
	Fitimi					28,651,731
	Shpenzime te panjohura					3,017
	Fitimi para tatimit					28,654,748
	Tatim Fitimi			15%		4,298,212
	Fitimi Neto					24,353,519

Llogarite jashte bilancit

> _____
 > _____

C Shënime të tjera shpjeguese

Ngjarje te ndodhura pas dates se bilancit per te cilat behen rregullime apo ngjarje te ndodhura pas dates se bilancit per te cilat nuk behen rregullime nuk ka.

Gabime materiale te ndodhura ne periudhat kontabel te mepareshme te konstatuara gjate periudhes rraportuese dhe qe korigjim nuk ka.

Shoqeria gjate periudhes 2015 ka qene ne perpjekje ne negocime per te realizuar kontrata,por ende nuk eshte e mundur qe te gjendet tregu I punes,qe shoqeria te realizoj rezultate pozitive.

Hartuesi i Pasqyrave Financiare

(Arberora KAPLLANI)

Arberora Kapllani



Per Drejtimin e Njesisë Ekonomike

(Sokol AGOVIKU)

Sokol Agoviku

