

Emertimi dhe Forma ligjore

NIPT -i

Adresa e Selise

Data e krijimit

Nr. i Regjistrimit Tregëtar

Veprimtaria Kryesore

T&M CHEMICAL DISTRIBUTION

L41823009V

Tirane Kashar KASHAR Autostrada Tirane - Durrës,

Km 1, Godine 3 - kateshe, Kati III - te,

18/06/2014

L41823009V

Import – eksport, tregtim te sapunit, pluhurave lares

Import - eksport, tregtim te lendeve dezinfektuese,

deratizuese

PASQYRAT FINANCIARE

(Ne zbatim te Standartit Kombetar te Kontabilitetit Nr 2 te Permiresuar dhe
Ligjit Nr. 9228 Date 29.04.2004 Per Kontabilitetin dhe Pasqyrat Financiare)

Viti 2015



Pasqyra Financiare jane individuale
Pasqyra Financiare jane te konsoliduara
Pasqyra Financiare jane te shprehura ne

Po

Jo

Ne Leke


Nga 01.01.2015

Deri 31.12.2015

Data e mbylljes se Pasqyrave Financiare

Pasqyra e Pozicionit Financiar (Balanci)

Nr	A K T I V E T	2015	2014
	Aktivet Afatshkurtra	1,575,566	424,662
	▶ Aktivet monetare	1,272,914	424,662
	1 Banka	302,652	0
	2 Arka	0	0
	▶ Investime		
	1 Në tituj pronësie të njësive ekonomike brenda grupit		
	2 Aksionet e veta		
	3 Te tjera Financiare		
		12,043,064	5,214,863
	▶ Të drejta të arkëtueshme	2,457,139	5,214,863
	1 Nga aktiviteti i shfrytëzimit		
	2 Nga njësitë ekonomike brenda grupit	8,674,572	
	3 Te drejta e detyrime ndaj ortakëve	911,353	
	4 Te tjera		
	5 Kapitali i nënshkruar i papaguar		
		1,170,134	135,900
	▶ Inventarët		
	1 Lëndë e parë dhe materiale të konsumueshme		
	2 Prodhime në proces dhe gjysëmprodukte		
	3 Produkte të gatshme		
	4 Mallra	1,170,134	135,900
	5 Aktive Biologjike (Gjë e gjallë në rritje e majmën)		
	6 AAGJM të mbajtura për shitje		
	7 Parapagime për inventar		
	▶ Shpenzime të shtyra		
	▶ Të arkëtueshme nga të ardhurat e konstatuara		
I	TOTALI AKTIVEVE AFATSHKURTRA	14,788,764	5,775,425
	Aktivet Afatgjata		
	▶ Aktive financiare	0	
	1 Tituj pronësie në njësitë ekonomike brenda grupit		
	2 Tituj të huadhënies në njësitë ekonomike brenda grupit		
	3 Tituj pronësie në njësitë ekonomike ku ka interesa pjesëmarrëse		
	4 Tituj të huadhënies në njësitë ekonomike ku ka interesa pjesëmarrëse		
	5 Tituj të tjerë të mbajtur si aktive afatgjata		
	6 Tituj të tjerë të huadhënies		
	▶ Aktivet materiale	576,150	0
	1 Toka dhe ndërtesa		
	2 Impiante dhe makineri		
	3 Te tjera Instalime dhe pajisje	576,150	
	4 Parapagime për aktive materiale dhe në proces		
	▶ Aktivet biologjike	0	
	▶ Aktivet Afatgjata jo materiale	200,000	200,000
	▶ Aktive tatimore të shtyra	0	0
	▶ Kapitali i nënshkruar i papaguar	0	0
II	TOTALI AKTIVEVE AFATGJATA	776,150	200,000
	AKTIVE TOTALE	15,564,914	5,975,425



[Handwritten signature in blue ink]

Pasqyra e Pozicionit Financiar (Balanci)

Nr	DETYRIMET DHE KAPITALI	2015	2014
	► Detyrime afatshkurtra:	13,941,892	5,426,632
1	Titujt e huamarrjes		
2	Detyrime ndaj institucioneve të kredisë		
3	Arkëtime në avancë për porosi		
4	Të pagueshme për aktivitetin e shfrytëzimit	12,687,297	2,619,403
5	Dëftesa të pagueshme		
6	Të pagueshme ndaj njësive ekonomike brenda grupit		
7	Të pagueshme ndaj njësive ekonomike ku ka interesa pjesëmarrëse		
8	Të pagueshme ndaj punonjësve dhe sigurimeve shoqërore/shëndetsore	1,203,590	-102
9	Të pagueshme për detyrimet tatimore	51,004	69,711
10	Të drejta e detyrime ndaj ortakeve		2,737,620
	► Të pagueshme për shpenzime të konstatuara		
	► Të ardhura të shtyra		
	► Provizione		
	Totali i Detyrimeve afatshkurtera	13,941,892	5,426,632
	► Detyrime afatgjata:	0	0
1	Titujt e huamarrjes		
2	Detyrime ndaj institucioneve të kredisë		
3	Arkëtimet në avancë për porosi		
4	Të pagueshme për aktivitetin e shfrytëzimit		
5	Dëftesa të pagueshme		
6	Të pagueshme ndaj njësive ekonomike brenda grupit		
7	Të pagueshme ndaj njësive ekonomike ku ka interesa pjesëmarrëse		
8	Të tjera të pagueshme		
	► Të pagueshme për shpenzime të konstatuara	0	0
	► Të ardhura të shtyra	0	0
	► Provizione:	0	0
1	Provizione për pensionet	0	0
2	Provizione të tjera	0	0
	► Detyrime tatimore të shtyra	0	0
	Totali i Detyrimeve afatgjata	0	0
	DETYRIMET TOTALE	13,941,892	5,426,632
	► Kapitali dhe Rezervat		
	► Kapitali i Nënshkruar		
	► Primi i lidhur me kapitalin	548,792	200,000
	► Rezerva rivlerësimi		
	► Rezerva të tjera		
1	Rezerva ligjore		
2	Rezerva statutore		
3	Rezerva të tjera		
	► Fitimi i pashpërndarë		
	► Fitim / Humbja e Vitit		
	Totali i Kapitalit	1,074,230	348,792
	Totali i Detyrimeve dhe Kapitalit	1,623,022	548,792
	TOTALI I DEYRIMEVE DHE KAPITALIT	15,564,914	5,975,425




Pasqyra e Performancës
(Pasqyra e të ardhurave dhe shpenzimeve)

Formati 1 – Shpenzimet e shfrytëzimit të klasifikuara sipas natyrës

Nr	Pershkrimi i Elementeve	2015	2014
		43,892,725	9,468,166
▶	Të ardhura nga aktiviteti i shfrytëzimit		
▶	Ndryshimi në inventarin e produkteve të gatshme dhe prodhimit në proces		
▶	Puna e kryer nga njësia ekonomike dhe e kapitalizuar		
▶	Të ardhura të tjera të shfrytëzimit		
		39,226,307	8,862,918
▶	Lënda e parë dhe materiale të konsumueshme	39,226,307	8,862,918
	1 Lënda e parë dhe materiale të konsumueshme		
	2 Të tjera shpenzime		
		1,586,061	161,046
▶	Shpenzime të personelit	1,359,090	138,000
	1 Paga dhe shpërblime	226,971	23,046
	2 Shpenzime të sigurimeve shoqërore/shëndetsore (paraqitur veçmas nga shpenzimet për pensionet)		
		0	0
▶	Zhvlerësimi i aktiveve afatgjata materiale	0	0
▶	Shpenzime konsumi dhe amortizimi	2,200,914	57,252
▶	Shpenzime të tjera shfrytëzimi		
		0	0
▶	Të ardhura të tjera		
	1 Të ardhura nga njësitë ekonomike ku ka interesa pjesëmarrëse (paraqitur veçmas të ardhurat nga njësitë ekonomike brenda grupit)		
	2 Të ardhura nga investimet dhe huatë e tjera pjesë e aktiveve afatgjata (paraqitur veçmas të ardhurat nga njësitë ekonomike brenda grupit)		
	3 Interesa të arketueshëm dhe të ardhura të tjera të ngjashme (paraqitur veçmas të ardhurat nga njësitë ekonomike brenda grupit)		
		(386,523)	(25,157)
▶	Zhvlerësimi i aktiveve financiare dhe investimeve financiare të mbajtura si aktive afatshkurtra		
		0	0
▶	Shpenzime financiare		
	1 Shpenzime interesi dhe shpenzime të ngjashme (paraqitur veçmas shpenzimet për t'u paguar tek njësitë ekonomike brenda grupit)		
	2 Shpenzime të tjera financiare		
		0	0
▶	Pjesa e fitimit/humbjes nga pjesëmarrjet		
		1,265,967	412,108
▶	Fitimi/Humbja para tatimit		
		191,737	63,316
▶	Shpenzimi i tatimit mbi fitimin	191,737	63,316
	1 Shpenzimi aktual i tatimit mbi fitimin	191,737	63,316
	2 Shpenzimi i tatimit fitimit të shtyrë		
	3 Pjesa e tatimit fitimit të pjesëmarrjeve		
▶	Fitimi/Humbja e vitit	1,074,230	348,792
	Interesat jo-kontrolluese		

Pasqyra e të Ardhurave Gjithëpërfshirëse

Nr	Pershkrimi i Elementeve	2015	2014
▶	Fitimi/Humbja e vitit	1,074,230	348,792
	Të ardhura të tjera gjithëpërfshirëse për vitin:	X	X
	Diferencat (+/-) nga përkthimi i monedhës në veprimtari të huaja	X	X
	Diferencat (+/-) nga rivlerësimi i aktiveve afatgjata materiale	X	X
	Diferencat (+/-) nga rivlerësimi i aktiveve financiare të mbajtura për shitje	X	X
	Pjesa e të ardhurave gjithëpërfshirëse nga pjesëmarrjet	X	X
▶	Totali i të ardhurave të tjera gjithëpërfshirëse për vitin	X	X
▶	Totali i të ardhurave gjithëpërfshirëse për vitin	X	X
▶	Totali i të ardhurave/humbjeve gjithëpërfshirëse për:	X	X
	Pronarët e njësisë ekonomike mëmë		
	Interesat jo-kontrolluese		



[Handwritten signature]

Pasqyra e Fluksit Monetar - Metoda Indirekte 2015

Nr	Pasqyra e fluksit monetar - Metoda Indirekte	Periudha Raportuese	Periudha Para ardhese
	Fluksi i parave nga veprimtaria e shfrytezimit		
1	Fitimi para tatimit	1,265,967	412,108
2	Rregullime per :		
2.1	Amortizimin	0	0
2.2	Humbje nga kembimet valutore		
2.3	Te ardhura nga Investimet		
2.4	Shpenzime per interesa		
3	Rritje/renie ne tepricen e kerkesave te arketueshme nga aktiviteti, si dhe kerkesave te arketueshme te tjera	(6,828,201)	(5,214,863)
4	Rritje/renie ne Tepricen e inventarit	(1,034,234)	(135,900)
5	Rritje/renie ne tepricen e detyrimeve ,per tu paguar nga aktiviteti	8,515,259	5,426,632
6	MM te perfituara nga aktivitetet (1+2.1-2.2+2.3-2.4+3+4+5)	1,918,793	487,977
7	Interesi i paguar		
8	Tatim mbi fitimin i paguar	(191,737)	(63,316)
9	MM neto nga aktivitetet e shfrytezimit (6-7-8)	1,727,055	424,661
	Fluksi monetar nga veprimtarite investuese		
10	Blerja e njesise kontrolluar X minus parate e Arketuara		
11	Blerja e aktiveve afatgjata materiale	(576,150)	0
12	Te ardhura nga shitja e pajisjeve		
13	Interesi i arketuar		
14	Dividentet e arketuar		
15	MM neto te perdoruara ne veprimtarite investuese (-10-11+12+13+14)	(576,150)	0
16	Fluksi monetar nga aktivitetet financiare		
17	Te ardhura nga emetimi i kapitalit aksioner		
18	Te ardhura nga huamarrje afatgjata		
19	Pagesat e detyrimeve te qerase financiare		0
20	Dividente te paguar		
21	MM neto e perdorur ne veprimtarite Financiare (17+18-19-20)	0	0
22	Rritja/Renia neto e mjeteve monetare (9+15+21)	1,150,905	424,661
23	Mjetet monetare ne fillim te periudhes kontabel	424,661	0
24	Mjetet monetare ne fund te periudhes kontabel (22+23)	1,575,566	424,661



Aktivet Afatgjata Materiale 2015

Nr	Emertimi	Sasia	Gjendje 1 JANAR	Shtesa	Pakesime/Ko rrigjime	Gjendje 31 DHJETOR
1	Toka		0			0
2	Ndertesa		0	536,100		536,100
3	Mjete Transporti		0	31,725		31,725
4	Makineri dhe pajisje		0	8,325		8,325
5	Pajisje informatike		0			0
6	AA te tjera		0			0
7			0			0
8			0			0
9			0			0
10			0			0
11			0	576,150	0	576,150
	TOTALI		0	576,150	0	576,150

Amortizimi A.A.Materiale 2015

Nr	Emertimi	Sasia	Gjendje 1 JANAR	Shtesa	Pakesime	Gjendje 31 DHJETOR
1	Toka		0			0
2	Ndertesa		0			0
3	Mjete Transporti		0			0
4	Makineri dhe pajisje		0			0
5	Pajisje informatike		0			0
6	AA te tjera		0			0
7			0			0
8			0			0
9			0			0
	TOTALI		0	0	0	0

Vlera Kontabel Neto e A.A.Materiale 2015

Nr	Emertimi	Sasia	Gjendje 1 JANAR	Shtesa	Pakesime	Gjendje 31 DHJETOR
1	Toka		0	0	0	0
2	Ndertesa		0	0	0	0
3	Mjete Transporti		0	536,100	0	536,100
4	Makineri dhe pajisje		0	31,725	0	31,725
5	Pajisje informatike		0	8,325	0	8,325
6	AA te tjera		0	0	0	0
7			0	0	0	0
8			0	0	0	0
9			0	0	0	0
	TOTALI		0	576,150	0	576,150



[Handwritten signature]

SHENIMET SHPJEGUESE

Sqarim:

Dhënia e shënimeve shpjeguese në këtë pjesë është e detyrueshme sipas SKK 2 i përmirësuar. Plotësimi i të dhënave të kësaj pjesë duhet të bëhet sipas kërkesave dhe strukturës standarte të përcaktuara në SKK 2 të përmirësuar. Radha e dhënies së shpjegimeve duhet të jetë:

- a) Informacion i përgjithshëm dhe politikat kontabël
- b) Shënime që shpjegojnë zërat e ndryshëm të pasqyrave financiare
- c) Shënime të tjera shpjeguese

A I Informacion i përgjithshëm

- 1 Kuadri ligjor: Ligji 9228 dt. 29.04.2004 "Për Kontabilitetin dhe Pasqyrat Financiare"
- 2 Kuadri kontabël i aplikuar: Standardet Kombëtare të Kontabilitetit në Shqipëri. (SKK 2)
- 3 Baza e përgatitjes së PF: Te drejtat dhe detyrimet e konstatuara (SSK 1)
- 4 Parimet dhe karakteristikat cilësore të përdorura për hartimin e P.F.: (SKK 1)
 - a) NJESIA EKONOMIKE RAPORTUESE ka mbajtur në llogarite e saj aktivet, pasivet dhe transaksionet ekonomike të veta.
 - b) VIJIMESIA e veprimtarisë ekonomike të njësisë sonë raportuese është e siguruar duke mos pasur në plan ose nevojë ndërprerjen e aktivitetit të saj.
 - c) KOMPENSIM midis një aktivi dhe një pasivi nuk ka, ndërsa midis të ardhurave dhe shpenzimeve ka vetëm në rastet që lejohen nga SKK.
 - d) KUPTUSHMERIA e Pasqyrave Financiare është realizuar në masën e plote për të qene të qarta dhe të kuptueshme për përdorues të jashtëm që kanë njohuri të përgjithshme të mjaftueshme në fushën e kontabilitetit.
 - e) MATERIALITETI është vlerësuar nga ana jone dhe në baze të tij Pasqyrat Financiare janë hartuar vetëm për zëra materiale.
 - f) BESUSHMERIA për hartimin e Pasqyrave Financiare është e siguruar pasi nuk ka gabime materiale duke zbatuar parimet e mëposhtme:
 - Parimin e paraqitjes me besnikëri
 - Parimin e përparësisë së përmbajtjes ekonomike mbi formën ligjore
 - Parimin e paanshmërisë pa asnjë influencë të qëllimshëm
 - Parimin e maturisë pa optimizëm të teperuar, pa nën e mbivlerësim të qëllimshëm
 - Parimin e plotësisë duke paraqitur një pamje të vërtetë e të drejtë të PF.
 - Parimin e qëndrueshmërisë për të mos ndryshuar politikat e metodat kontabël
 - Parimin e krahasueshmërisë duke siguruar krahasimin midis dy periudhave.

A II Politikat kontabël

Për përcaktimin e kostos së inventarëve është zgjedhur metoda "FIFO" (hyrje e pare, dalje e pare). (SKK 4)

Vlerësimi fillestar i një elementi të AAM që plotëson kriteret për njohje si aktiv në bilanc është vlerësuar me kosto. (SKK 5; 11)

Për prodhimin ose krijimin e AAM kur kjo financohet nga një hua, koston e huamarrjes (dhe interesat) është metoda e kapitalizimit në koston e aktivit për periudhën e investimit. (SKK 5)

Për vlerësimin e mëpasshëm të AAM është zgjedhur modeli i koston duke i paraqitur në bilanc me kosto minus amortizimin e akumuluar. (SKK 5)

Për llogaritjen e amortizimit të AAM (SKK 5) njësi jone ekonomike ka përcaktuar si metode të amortizimit të ndërtesave metodën lineare dhe për AAM të tjera metodën e amortizimit mbi bazën e vlefës së mbetur ndërsa normat e amortizimit janë përdorur të njëjlojta me ato të sistemit fiskal në fuqi dhe konkretisht:

- Për ndërtesat me 5 % të vlefës së mbetur
- Kompjuterë e sisteme informacioni me 25 % të vlefës së mbetur
- Te gjitha AAM të tjera me 20 % të vlefës së mbetur

Për llogaritjen e amortizimit të AAJM (SKK 5) njësi ekonomike raportuese ka përcaktuar si metode të amortizimit metodën lineare me normën e amortizimit me 15 % në vit.



SHENIMET SHPJEGUESE

B Shënimet që shpjegojnë zërat e ndryshëm të pasqyrave financiare

I AKTIVET AFAT SHKURTERA

► Aktivët monetarë

Banka						
Nr	Emri i Bankës	Monedha	Nr llogarise	Vlera në valute	Kursi fund vitit	Vlera në leke
1	Banka Kombëtare Tregëtare	Leke		706,552.98	1.00	706,552.98
2	Credins Bank	Leke		500,266.55	1.00	500,266.55
3	Union Bank	Leke		65,284.87	1.00	65,284.87
4	Union Bank	Euro		0.00	137.28	0.00
5	Union Bank	Usd		6.44	125.79	810.09
6					1.00	0.00
7					1.00	0.00
8					1.00	0.00
9					1.00	0.00
10				0.00	1.00	0.00
11				0.00	1.00	0.00
12				0.00	1.00	0.00
13				0.00	1.00	0.00
14				0.00	1.00	0.00
15				0.00	1.00	0.00
16				0.00	1.00	0.00
Totali						1,272,914.49


Arka				
Nr	EMERTIMI	Vlera në valute	Kursi fund vitit	Vlera në leke
1	Arka në Leke	203277.6	1.00	203,277.60
2	Arka në Usd	790	125.79	99,374.10
3		0	1.00	0.00
Totali				302,652

3 ► Investime

- 1 Në situ pronësie të njësisë ekonomike brenda grupit
- 2 Aksionet e veta
- 3 Të tjera Financiare

4 ► Të drejta të arkëtueshme

1	>	Nga aktiviteti i shfrytëzimit (Kliente për mallra, produkte e shërbime)			
		Fatura gjithsej	Nr	Leke	2,457,139
		a) Nga këto	Nr	Leke	2,457,139
		pa likuiduar deri në 30 dite	Nr	Nuk ka	0
		pa likuiduar deri në 60 dite	Nr	Nuk ka	0
		pa likuiduar deri në 90 dite	Nr	Nuk ka	0
		pa likuiduar deri në 365 dite	Nr	Leke	2,457,139
		pa likuiduar përmbi një vit	Nr	Nuk ka	
		b) Nga faturat gjithsej	Nr	Nuk ka	0
		Fatura mbi 300 mijë leke të prera	Nr	Nuk ka	
		Fatura mbi 300 mijë leke të likuid.	Nr	Nuk ka	
5	2	>	Nga njësitë ekonomike brenda grupit	Nuk ka	0
6	3	>	Nga njësitë ekonomike ku ka interesa pjesëmarrëse	Leke	8,674,572
		>	Të drejta e detyrime ndaj ortakëve		
7	4	>	Të tjera (TVSH, Tatim Fitim Parapagim, etj)	Leke	12,350
		>	Tatim mbi fitimin		
			Tatim i detyrues paraqitje	Nuk ka	
			Tatim i vitit ushtrimor	Nuk ka	
			Tatim i detyrues teper	Nuk ka	0
			Tatim rimbursuar	Nuk ka	0
			Tatim nga viti kaluar	Nuk ka	0
		>	Tvsh		
			Tvsh e zbriteshme në çelje të vitit	Nuk ka	0
			Tvsh e zbriteshme në blerje gjate vitit	Nuk ka	0
			Tvsh e pagueshme në shitje gjate vitit	Nuk ka	0
			Tvsh e paguar gjate vitit	Nuk ka	0
			Tvsh kërkesa për rimbursim	Nuk ka	0
			Tvsh e zbriteshme në mbyllje të vitit	Nuk ka	0
		>	Paradhenie të ndryshme	Leke	899,003
		>	Detyrues & kreditorë të tjera	Nuk ka	
8	5	>	Kapital i nënshkruar i papaguar	Nuk ka	0



9	▶ Inventarët		
10	> Lëndë e parë dhe materiale të konsumueshme	Nuk ka	0
11	> Prodime në proces dhe gjysëmprodukte	Nuk ka	0
12	> Produkte të gatshme	Nuk ka	0
13	> Malira	Leke	1,170,134
14	> Aktive biologjike (Gjë e gjatë në një e mëmëri)	Nuk ka	0
15	> AAGJM të mbajtura për shiye	Nuk ka	0
16	> Parapagime për inventar	Nuk ka	
17	▶ Shpenzime të shtyra	Nuk ka	0
18	▶ Të arkëtueshme nga të ardhurat e konstatuara	Nuk ka	0
19	II AKTIVET AFATGJATA		
20	▶ Aktive financiare	Nuk ka	0
21	1 Tituj pronësie në njësitë ekonomike brenda grupit	Nuk ka	0
22	2 Tituj të huadhënies në njësitë ekonomike brenda grupit	Nuk ka	0
23	3 Tituj pronësie në njësitë ekonomike ku ka interesa pjesëmarrëse	Nuk ka	0
24	4 Tituj të huadhënies në njësitë ekonomike ku ka interesa pjesëmarrëse	Nuk ka	0
25	5 Tituj të qerë të mbajtur si aktive afatgjata	Nuk ka	0
26	6 Tituj të qerë të huadhënies	Nuk ka	0
27	▶ Aktivët materiale		

Analiza e posteve të amortizueshme

Nr	Emertimi	Viti raportues			Viti paraardhës		
		Vlera	Amortizimi	Vl mbetur	Vlera	Amortizimi	Vl mbetur
1	Toka	0.00	0	0.00	0	0	0
2	Ndertesa	0.00	0	0.00	0	0	0
3	Mjete transporti	536,100.00	0	536,100.00	0	0	0
4	Motociklet dhe pajisje	31,725.00	0	31,725.00	0	0	0
5	Pajisje informatike	8,325.00	0	8,325.00	0	0	0
6	AA të tjera	0.00	0	0.00	0	0	0
7	Parapagime për aktive materiale dhe në proces	0.00	0	0.00	0	0	0
	Total	576,150	0	576,150	0	0	0

28	▶ Aktivët biologjike	Nuk ka	0
29	▶ Aktive afatgjata jo materiale	Leke	200,000
	Koncesione, patentë, licenca, marka tregtare, të drejta dhe aktive të ngjashme	Nuk ka	
	Emri i Mirë	Nuk ka	
	Parapagime për AAGJM	Nuk ka	
30	▶ Aktive tatimore të shtyra		
31	▶ Kapitali i nënshkruar i papaguar	Nuk ka	0
31	▶ Detyrime afatshkurtra:		
1	Tituj e huamarrjes	Nuk ka	0
32	2 Detyrime ndaj institucioneve të kredisë	Nuk ka	0
33	3 Arkëtime në avandë për porosi	Nuk ka	0
34	4 Të pagueshme për aktivitetin e shfrytëzimit		
	Fatura gjithsej	Nr	Leke 12,687,297
	a) Nga këto	Nr	Leke 12,687,297
	pa likuiduara deri në 30 dite	Nr	Nuk ka 0
	pa likuiduara deri në 60 dite	Nr	Nuk ka 0
	pa likuiduara deri në 90 dite	Nr	Nuk ka 0
	pa likuiduara deri në 365 dite	Nr	Leke 12,687,297
	pa likuiduara përmbi një vit	Nr	Nuk ka 0
	b) Nga faturat gjithsej	Nr	Nuk ka 0
	Fatura mbi 300 mijë leke të kontab.	Nr	Nuk ka 0
	Fatura mbi 300 mijë leke të likuid.	Nr	Nuk ka 0
35	5 Defesa të pagueshme	Nuk ka	0
36	6 Të pagueshme ndaj njësitë ekonomike brenda grupit	Nuk ka	0
37	7 Të pagueshme ndaj njësitë ekonomike ku ka interesa pjesëmarrëse	Nuk ka	0
>	Të drejta e detyrime ndaj ortakëve	Nuk ka	0




38	8	Të pagueshme ndaj punonjësve dhe sigurimeve shoqërore/shëndetësore	Leke	1,203,590
39	9	Të pagueshme për detyrimet tatimore	Leke	2,600
9.1	Detyrime tatimore për Tatum Fitimin			43,645
		Tatimi i derdhur parafshie	Leke	148,092
		Tatimi i vitit ushtrimor	Leke	191,737
		Tatimi i derdhur teper	Leke	43,645
		Tatim rimbursuar	Nuk ka	0
		Tatim nga viti kaluar	Nuk ka	0
9.2	Detyrime tatimore për Tvsh-ne		Leke	4,759
		Tvsh e zbriteshme ne cese te vitit	Nuk ka	0
		Tvsh e zbriteshme ne Blerje gjate vitit	Leke	8,589,495
		Tvsh e pagueshme ne shije gjate vitit	Leke	8,778,546
		Tvsh e Paguar	Leke	184,292
		Tvsh per tu paguar ne mbyllje te vitit	Leke	4,759
9.3	Detyrime tatimore për Tatumin ne Burim		Nuk ka	0
9.4	Dividente per tu paguar		Nuk ka	0
40	▶	Të pagueshme për shpenzime të konstatuara	Nuk ka	
41	▶	Të ardhura të shtyra	Nuk ka	
42	▶	Provizione	Nuk ka	
43	▶	Detyrime afatgjata:	Nuk ka	
44	1	Titujt e huamanges	Nuk ka	
45	2	Detyrime ndaj institucioneve të kredisë	Nuk ka	
46	3	Arëtimet në avancë për porosi	Nuk ka	
47	4	Të pagueshme për aktivitetin e shfrytëzimit	Nuk ka	0
48	5	Dëftesa të pagueshme	Nuk ka	0
49	6	Të pagueshme ndaj njërive ekonomike brenda grupit	Nuk ka	0
50	7	Të pagueshme ndaj njërive ekonomike ku ka interesa pjesëmarrëse	Nuk ka	0
51	8	Të tjera të pagueshme	Nuk ka	
52	▶	Të pagueshme për shpenzime të konstatuara	Nuk ka	
53	▶	Të ardhura të shtyra	Nuk ka	
54	▶	Provizione:	Nuk ka	
55	1	Provizione për pensionet	Nuk ka	
56	2	Provizione të tjera	Nuk ka	
57	▶	Detyrime tatimore të shtyra	Nuk ka	
58	■	KAPITALI		
59	▶	Kapitali i Nënshkruar	Leke	548,792
60	▶	Primi i lidhur me kapitalin	Nuk ka	
61	▶	Rezerva rivlerësimi	Nuk ka	0
62	▶	Rezerva të tjera	Nuk ka	
63	1	Rezerva ligjore		
64	2	Rezerva statutorne	Nuk ka	
65	3	Rezerva të tjera	Nuk ka	
66	▶	Fitimi i pashpërndarë	Nuk ka	
67	▶	Fitim / Humbje e Vitit (Fitimi (Humbja) e vitit financiar)	Leke	1,074,230
		• Fitimi i ushtrimit	Leke	1,265,967
		• Shpenzime te pa zbriteshme	Leke	12,292
		• Fitimi para tatimit	Leke	1,278,249
		• Tatimi mbi fitimin	Leke	191,737
		• Fitimi Fiskal	Leke	1,074,230

Pasqyra e Performancës

Pasqyra e te Ardhurave dhe Shpenzimeve 2015

Formali 1 – Shpenzimet e shfrytëzimit të klasifikuara sipas natyrës

1	▶	Të ardhura nga aktiviteti i shfrytëzimit (Shitjet neto)	Leke	43,892,726
	>	Te ardhura nga shija e Produktit te vet	701	Nuk ka
	>	Te ardhura nga shija e Shërbimeve	704	Nuk ka
	>	Te ardhura nga shija e Maltraje	705	Leke
2	▶	Ndryshim në inventarin e produkteve të gatshme dhe prodhimit në proces	Nuk ka	43,892,726



[Handwritten signature]


3	► Puna e kryer nga njësia ekonomike dhe e kapitalizuar			
4	► Të ardhura të tjera të shfrytëzimit			0
	> Qeraja	7081	Nuk ka	0
	> Komisione	7082	Nuk ka	0
	> Transport për të tjeret	7083	Nuk ka	0
	> Prodhimi i AA jomateriale	721	Nuk ka	0
	> Prodhimi i AA materiale	722	Nuk ka	0
	> Të ardhura nga grantet	73	Nuk ka	0
	> Të ardhura të tjera	75 / 771	Nuk ka	0
	Ndrysh.ne invent.prod.gatshme e prodhimit ne proces		Nuk ka	0
	Materialet e konsumuara		Leke	39,226,307
	> Blerje/shpenzime materiale dhe materiale të tjera	601 / 602	Nuk ka	0
	> Ndryshimet e gjëndjeve të Materialeve (+/-)	6032	Nuk ka	0
	> Mallra të biera	605	Leke	40,260,540
5	> Ndryshimet e gjëndjeve të Mallrave (+/-)	6035	Leke	(1,034,234)
	► Shpenzime të personelit [Kosto e punes]		Leke	1,586,061
	> Paga dhe shpërblime [Pagat e personelit]	641	Leke	1,359,090
6	> Shpenzime të sigurimeve shoqërore/shëndetsore (paraqitur veçmas nga shpenzimet për i	644	Leke	226,971
7	► Zhvlerësimi i aktiveve afatgjata materiale		Nuk ka	0
	► Shpenzime konsumi dhe amortizimi [Amortizimet dhe zhvlerësimet]	681	Nuk ka	0
	► Shpenzime të tjera shfrytëzimi [Shpenzime të tjera]		Leke	2,200,914
	> Shpenzime për shërbime	604	Nuk ka	0
	> Blerje ambalazhi	606	Nuk ka	0
	> Blerje të pastokueshme	607	Nuk ka	0
	> Shërbimet nga nen-kontraktoret		Nuk ka	0
	> Trajtime të përgjithshme	611	Leke	15,000
	> Qera	613	Leke	66,000
	> Mirëmbajtje dhe riparime	615	Leke	48,967
	> Shpenzime për Siguracione	616	Leke	24,660
	> Kërkim studime	617	Leke	31,718
	> Shërbime të tjera	618	Leke	171,450
	> Personel jashtë njesise	621	Nuk ka	0
	> Paguesa të ndërmjetësve dhe honorare	622	Nuk ka	0
	> Shpenzime për koncesione, patenta dhe licensa	623	Nuk ka	0
	> Shpenzime për publicitet, reklama	624	Nuk ka	0
	> Transferime, udhetime, dieta	625	Nuk ka	0
	> Shpenzime postare dhe telekomunikacioni	626	Nuk ka	0
	> Shpenzime transporti	627	Leke	1,427,664
	> Shpenzime për shërbime bankare	628	Leke	98,674
	> Taksa dhe tarifa doganore	632	Leke	212,445
	> Akciza	633	Leke	61,813
	> Taksa dhe tarifa vendore	634	Leke	30,240
	> Taksa e regjistrimit dhe tatime të tjera	635/8	Nuk ka	0
	> Subvencione të dhena	653	Nuk ka	0
	> Shpenzime për prirje dhe perfaqesime	654	Nuk ka	0
10	> Gjoha dhe demshperblime	657 / 658	Leke	12,282
	> Tatim mbi fitimin	69	Nuk ka	0
	► Të ardhura të tjera			
	<i>Te ardhura nga njësitë ekonomike ku ka interesa pjesëmarrëse (paraqitur veçmas të ardhurat nga njësitë ekonomike brenda grupit)</i>		Nuk ka	0
	<i>Te ardhura nga investimet dhe huatë e tjera pjesë e aktiveve afatgjata (paraqitur veçmas të ardhurat nga njësitë ekonomike brenda grupit)</i>		Nuk ka	0
	<i>Interesa të ardhshme dhe të ardhura të tjera të ngjashme (paraqitur veçmas të ardhurat nga njësitë ekonomike brenda grupit)</i>		Nuk ka	0
	► Zhvlerësimi i aktiveve financiare dhe investimeve financiare të mbajtura si aktive afatshkurtra		Nuk ka	0
	► Shpenzime financiare			
	<i>Shpenzime interesi dhe shpenzime të ngjashme (paraqitur veçmas shpenzimet për t'u paguar tek njësitë ekonomike brenda grupit)</i>		Nuk ka	0
	<i>Shpenzime të tjera financiare</i>		Nuk ka	0
	► Pjesa e fitimit/humbjes nga pjesëmarrjet [Te ardhurat dhe shpenzimet financiare nga njësitë e kontrolluara]		Leke	386,523
	<i>Te ardhura financiare nga shoqëritë e kontrolluara</i>	761	Nuk ka	0
	<i>Shpenzime financiare nga shoqëritë e kontrolluara</i>	661	Nuk ka	0
	<i>Te ardhura financiare nga shoqëritë e lidhura</i>	762	Nuk ka	0
	<i>Shpenzime financiare nga shoqëritë e lidhura</i>	662	Nuk ka	0
	> Te ardhurat dhe shpenzimet financiare		Leke	386,523
	<i>Te ardh e shpenz. financ nga inves të tjera financ. afatgjata</i>		Nuk ka	0
	<i>Te ardhura nga dividendet</i>	763	Nuk ka	0
	<i>Fëmij(Humbja) nga rivlerësimi i letrave me vlerë</i>	764-664	Nuk ka	0
	<i>Fëmij(Humbja) nga shitja e letrave me vlerë</i>	765-665	Nuk ka	0
	<i>Te ardhurat dhe shpenzimet nga interesat</i>		Leke	204

	Te ardhura nga interesat	767	Leke	204
	Shpenzime per interesa	667	Nuk ka	
>	Fitimet (Humbjet) nga kursi kembimit		Leke	386,319
	Fitim nga kembimet valutore	759	Leke	460,194
	Humbje nga kembimet valutore	669	Leke	73,875
12	>			
1	Te ardhura dhe shpenzime te tjera financiare		Nuk ka	0
	Te ardhura te tjera financiare	768	Nuk ka	0
	Shpenzime te tjera financiare	668	Nuk ka	0
16				
	Fitimi (humbja) para tatimit		Leke	1,265,967
D	Shpenzime te panjohura (Gjoha)		Leke	12,282
	Shpenzimet e tatimit mbi fitimin		Leke	191,737
	Shpenzimi aktual i tatimit mbi fitimin			
	Shpenzimi i tatimit fitimit te shlyre			
	Pjesa e tatim fitimit te pjesemartjeve			
	Fitimi (humbja) neto e vitit financiar		Leke	1,074,230

Shënime të tjera shpjeguese

Ngjarje te ndodhura pas dates se bilancit per te cilat behen rregulime apo ngjarje te ndodhura pas dates se bilancit per te cilat nuk behen rregulime nuk ka.
 Gabime materiale te ndodhura ne periudhat kontabel te mepareshme te konstatuara gjate periudhes raportuese dhe qe korrjimin nuk ka.

HARTOJ

Bleriko Shqirali.


Per Drejtimin e Njesisë Ekonomike

Tambant
