

Emertimi dhe Forma ligjore

NIPT -i

Adresa e Selise

Data e krijimit

Nr. i Regjistrit Tregëtar

Veprimtaria Kryesore

T&M CHEMICAL DISTRIBUTION

L41823009V

Tirane Kashar KASHAR Autostrada Tirane - Durrës,

Km 1, Godine 3 - kateshe, Kati III - te,

18/06/2014

L41823009V

Import – eksport, tregtim te sapunit, pluhurave lares

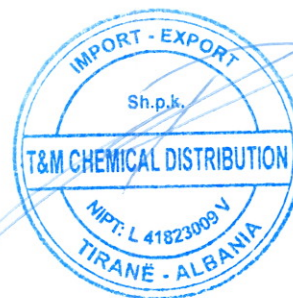
Import - eksport, tregtim te lendeve dezinfektuese,

deratizuese

PASQYRAT FINANCIARE

(Ne zbatim te Standartit Kombetar te Kontabilitetit Nr.2 te Permiresuar dhe Ligjit Nr. 9228 Date 29.04.2004 Per Kontabilitetin dhe Pasqyrat Financiare)

Viti 2017



Pasqyra Financiare jane individuale
Pasqyra Financiare jane te konsoliduara
Pasqyra Financiare jane te shprehura ne

Po

Jo

Ne Leke

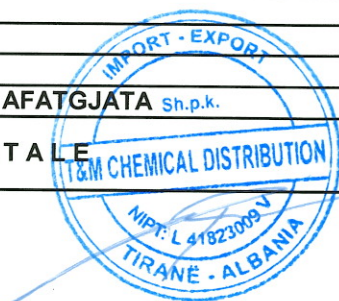
Nga 01.01.2017

Deri 31.12.2017

Data e mbylljes se Pasqyrave Financiare


Pasqyra e Pozicionit Financiar (Balanci)

Nr	A K T I V E T	2017	2016
	Aktivitet Afatshkurtra		
	▶ Aktivitet monetare	1,242,035	501,130
	1 <i>Banka</i>	924,035	17,304
	2 <i>Arka</i>	318,000	483,826
	▶ Investime	0	0
	1 <i>Në tituj pronësie të njëjësive ekonomike brenda grupit</i>		
	2 <i>Aksionet e veta</i>		
	3 <i>Te tjera Financiare</i>		
	▶ Të drejta të arkëtueshme	47,795,975	1,576,011
	1 <i>Nga aktiviteti i shfrytëzimit</i>	43,745,022	-2,197,917
	2 <i>Nga njësitë ekonomike brenda grupit</i>		
	3 <i>Nga njësitë ekonomike ku ka interesa pjesëmarrëse</i>	0	
	4 <i>Të tjera</i>	4,050,953	3,773,928
	5 <i>Kapitali nënshkruar i papaguar</i>		
	▶ Inventarët	9,885,406	3,310,324
	1 <i>Lëndë e parë dhe materiale të konsumueshme</i>		
	2 <i>Prodhime në proces dhe gjysëmprodukte</i>		
	3 <i>Produkte të gatshme</i>		
	4 <i>Mallra</i>	9,885,406	3,310,324
	5 <i>Aktive Biologjike (Gjë e gjallë në rritje e majmëri)</i>		
	6 <i>AAGJM të mbajtura për shitje</i>		
	7 <i>Parapagime për inventar</i>	0	
	▶ Shpenzime të shtyra		
	▶ Të arkëtueshme nga të ardhurat e konstatuara		
I	TOTALI AKTIVEVE AFATSHKURTRA	58,923,416	5,387,464
	Aktivitet Afatgjata		
	▶ Aktive financiare	0	
	1 <i>Tituj pronësie në njësitë ekonomike brenda grupit</i>		
	2 <i>Tituj të huadhënies në njësitë ekonomike brenda grupit</i>		
	3 <i>Tituj pronësie në njësitë ekonomike ku ka interesa pjesëmarrëse</i>		
	4 <i>Tituj të huadhënies në njësitë ekonomike ku ka interesa pjesëmarrëse</i>		
	5 <i>Tituj të tjerë të mbajtur si aktive afatgjata</i>		
	6 <i>Tituj të tjerë të huadhënies</i>		
	▶ Aktivitet materiale	634,078	634,078
	1 <i>Toka dhe ndërtesa</i>		
	2 <i>Impiante dhe makineri</i>		40,050
	3 <i>Të tjera Instalime dhe pajisje</i>	634,078	594,028
	4 <i>Parapagime për aktive materiale dhe në proces</i>		
	▶ Aktivitet biologjike	0	
	▶ Aktivitet Afatgjata jo materiale	200,000	200,000
	▶ Aktive tatimore të shtyra	0	0
	▶ Kapitali i nënshkruar i papaguar	0	0
II	TOTALI AKTIVEVE AFATGJATA Sh.p.k.	834,078	834,078
	AKTIVE TOTALE	59,757,494	6,221,542



Pasqyra e Pozicionit Financiar (Balanci)

Nr	DETYRIMET DHE KAPITALI	2017	2016
	▶ Detyrime afatshkurtra:	49,207,309	4,402,821
	1 Titujt e huamarrjes		
	2 Detyrime ndaj institucioneve të kredisë	19,999,900	
	3 Arkëtime në avancë për porosi		
	4 Të pagueshme për aktivitetin e shfrytëzimit	25,626,122	2,456,726
	5 Dëftesa të pagueshme		
	6 Të pagueshme ndaj njësive ekonomike brenda grupit		
	7 Të pagueshme ndaj njësive ekonomike ku ka interesa pjesëmarrëse		
	8 Të pagueshme ndaj punonjësve dhe sigurimeve shoqërore/shëndetsore	687,779	2,288,879
	9 Të pagueshme për detyrimet tatimore	2,893,508	-342,784
	10 Te drejta e detyrime ndaj ortakeve		
	▶ Të pagueshme për shpenzime të konstatuara		
	▶ Të ardhura të shtyra		
	▶ Provizione		
	Totali i Detyrimeve afatshkurtera	49,207,309	4,402,821
	▶ Detyrime afatgjata:	0	0
	1 Titujt e huamarrjes		
	2 Detyrime ndaj institucioneve të kredisë		
	3 Arkëtimet në avancë për porosi		
	4 Të pagueshme për aktivitetin e shfrytëzimit		
	5 Dëftesa të pagueshme		
	6 Të pagueshme ndaj njësive ekonomike brenda grupit		
	7 Të pagueshme ndaj njësive ekonomike ku ka interesa pjesëmarrëse		
	8 Të tjera të pagueshme		
	▶ Të pagueshme për shpenzime të konstatuara	0	0
	▶ Të ardhura të shtyra	0	0
	▶ Provizione:	0	0
	1 Provizione për pensionet	0	0
	2 Provizione të tjera	0	0
	▶ Detyrime tatimore të shtyra	0	0
	Totali i Detyrimeve afatgjata	0	0
	DETYRIMET TOTALE	49,207,309	4,402,821
	▶ Kapitali dhe Rezervat		
	▶ Kapitali i Nënshkruar	548,792	548,792
	▶ Primi i lidhur me kapitalin		
	▶ Rezerva rivlerësimi		
	▶ Rezerva të tjera		
	1 Rezerva ligjore		
	2 Rezerva statutore		
	3 Rezerva të tjera		
	▶ Fitimi i pashpërndarë	1,269,928	1,074,230
	▶ Fitim / Humbja e Vitit	8,731,465	195,698
	Totali i Kapitalit	10,550,185	1,818,720
	TOTALI I DE TYRIMEVE DHE KAPITALIT	59,757,494	6,221,541



Pasqyra e Performancës
(Pasqyra e të ardhurave dhe shpenzimeve)

Formati 1 – Shpenzimet e shfrytëzimit të klasifikuara sipas natyrës

Nr	Pershkrimi i Elementeve	2017	2016
▶	Të ardhura nga aktiviteti i shfrytëzimit	93,657,256	46,716,938
▶	Ndryshimi në inventarin e produkteve të gatshme dhe prodhimit në proces		
▶	Puna e kryer nga njësia ekonomike dhe e kapitalizuar		
▶	Të ardhura të tjera të shfrytëzimit		
▶	Lënda e parë dhe materiale të konsumueshme	75,536,368	42,348,781
	1 Lënda e parë dhe materiale të konsumueshme	75,536,368	42,348,781
	2 Të tjera shpenzime		
▶	Shpenzime të personelit	2,868,921	1,989,015
	1 Paga dhe shpërblime	2,345,385	1,704,383
	2 Shpenzime të sigurimeve shoqërore/shëndetsore (paraqitur veçmas nga shpenzimet për pensionet)	523,536	284,632
▶	Zhvlerësimi i aktiveve afatgjata materiale	0	0
▶	Shpenzime konsumi dhe amortizimi	0	
▶	Shpenzime të tjera shfrytëzimi	3,993,417	2,706,341
▶	Të ardhura të tjera	0	0
	1 Të ardhura nga njësitë ekonomike ku ka interesa pjesëmarrëse (paraqitur veçmas të ardhurat nga njësitë ekonomike brenda grupit)		
	2 Të ardhura nga investimet dhe huatë e tjera pjesë e aktiveve afatgjata (paraqitur veçmas të ardhurat nga njësitë ekonomike brenda grupit)		
	3 Interesa të arkëtueshëm dhe të ardhura të tjera të ngjashme (paraqitur veçmas të ardhurat nga njësitë ekonomike brenda grupit)		
▶	Zhvlerësimi i aktiveve financiare dhe investimeve financiare të mbajtura si aktive afatshkurtra	(970,937)	(593,740)
▶	Shpenzime financiare	0	0
	1 Shpenzime interesi dhe shpenzime të ngjashme (paraqitur veçmas shpenzimet për t'u paguar tek njësitë ekonomike brenda grupit)		
	2 Shpenzime të tjera financiare		
▶	Pjesa e fitimit/humbjes nga pjesëmarrjet	0	0
▶	Fitimi/Humbja para tatimit	10,287,613	266,541
▶	Shpenzimi i tatimit mbi fitimin	1,556,148	70,843
	1 Shpenzimi aktual i tatimit mbi fitimin	1,556,148	70,843
	2 Shpenzimi i tatim fitimit të shtyrë		
	3 Pjesa e tatim fitimit të pjesëmarrjeve		
▶	Fitimi/Humbja e vitit	8,731,465	195,698
	Interesat jo-kontrolluese		

Pasqyra e të Ardhurave Gjithëpërfshirëse

Nr	Pershkrimi i Elementeve	2017	2016
▶	Fitimi/Humbja e vitit	8,731,465	195,698
	Të ardhura të tjera gjithëpërfshirëse për vitin:	X	X
	Diferencat (+/-) nga përkthimi i monedhës në veprimtari të huaja	X	X
	Diferencat (+/-) nga rivlerësimi i aktiveve afatgjata materiale	X	X
	Diferencat (+/-) nga rivlerësimi i aktivitetit financiar të mbajtura për shitje	X	X
	Pjesa e të ardhurave gjithëpërfshirëse nga pjesëmarrjet	X	X
▶	Totali i të ardhurave të tjera gjithëpërfshirëse për vitin	X	X
▶	Totali i të ardhurave gjithëpërfshirëse për vitin	X	X
▶	Totali i të ardhurave/humbjeve gjithëpërfshirëse për:	X	X
	Pronarët e njësisë ekonomike mëmë		
	Interesat jo-kontrolluese		



Pasqyra e Fluksit te Mjeteve Monetare
SHENIMET SHPJEGUESE

	2017	2016
► Fluksi i Mjeteve Monetare nga/(përdorur në) aktivitetin e shfrytëzimit		
<i>Fitim / Humbja e vitit</i>	10,287,613	266,541
<i>Rregullimet për shpenzimet jomonetare:</i>		
<i>Shpenzimet financiare jomonetare</i>		
<i>Shpenzimet për tatimin mbi fitimin jomonetar</i>	0	
<i>Shpenzime konsumi dhe amortizimi</i>		
<i>Zhvlerësimi i aktiveve afatgjata materiale</i>		
<i>Fluksi i mjeteve monetare i përfshirë në aktivitetet investuese:</i>		
<i>Fitim nga shitja e aktiveve afatgjata materiale</i>		
<i>Ndryshimet në aktivet dhe detyrimet e shfrytëzimit:</i>		
<i>Rënie/(rritje) në të drejtat e arkëtueshme dhe të tjera</i>	(46,219,964)	10,467,054
<i>Rënie/(rritje) në inventarë</i>	(6,575,082)	(2,140,190)
<i>Rritje/(rënie) në detyrimet e pagueshme</i>	43,248,340	(9,539,070)
<i>Rritje/(rënie) në detyrime për punonjësit</i>		
Mjete monetare neto nga/(përdorur në) aktivitetin e shfrytëzimit	740,907	-945,665
► Fluksi i Mjeteve Monetare nga/(përdorur në) aktivitetin e investimit		
<i>Para neto të përdorura për blerjen e filialeve</i>	0	0
<i>Para neto të arkëtuara nga shitja e filialeve</i>	0	0
<i>Pagesa për blerjen e aktiveve afatgjata materiale</i>	(40,050)	(57,928)
<i>Arkëtime nga shitja e aktiveve afatgjata materiale</i>	0	0
<i>Pagesa për blerjen e investimeve të tjera</i>	0	0
<i>Arkëtime nga shitja e investimeve të tjera</i>	0	0
<i>Dividentë të arkëtuar</i>	0	0
Mjete monetare neto nga/(përdorur në) aktivitetin e investimit	(40,050)	(57,928)
► Fluksi i Mjeteve Monetare nga/(përdorur në) aktivitetin e financimit		
<i>Arkëtime nga emetimi i kapitalit aksionar</i>	0	0
<i>Arkëtime nga emetimi i aksioneve të përdorura si kolateral</i>	0	0
<i>Hua të arkëtuara</i>	0	0
<i>Pagesa e kostove të transaksionit që lidhen me kreditë dhe huatë</i>	0	0
<i>Riblerje e aksioneve të veta</i>	0	0
<i>Pagesa e aksioneve të përdorura si kolateral</i>	0	0
<i>Pagesa e huave</i>	0	0
<i>Tatim mbi fitimin / papaguar</i>	0	-70,843
<i>Interes i paguar</i>	0	0
<i>Dividendë të paguar</i>	0	0
Mjete monetare neto nga/(përdorur në) aktivitetin e financimit	0	(70,843)
Rritje/(rënie) neto në mjete monetare dhe ekuivalentë të mjeteve monetare	700,857	(1,074,436)
Mjete monetare dhe ekuivalentë të mjeteve monetare më 1 janar	-1,074,436	1,575,567
<i>Efekti i luhatjeve të kursit të këmbimit të mjeteve monetare</i>		0
Mjete monetare dhe ekuivalentë të mjeteve monetare më 31 dhjetor	-373,579	501,131



Pasqyra e Ndryshimeve në Kapitalin Neto

	Kapitali i nënshkruar	Primi i lidhur me kapitalin	Rezerva Rivlerësimi	Rezerva Ligjore	Rezerva Statutore	Rezerva të tjera	Fitimet e Pashpërndara	Fitim / Humbja e vitit	Totali	Interesa Jo-Kontrollues	Totali
SHENIMET SHPJEGUESE											
► Pozicioni financiar më 31 dhjetor 2013	0	0	0	0	0	0	0	0	0	0	0
Efekt i ndryshimeve në politikat kontabël	548,792						0	0	0		0
► Pozicioni financiar i rideklaruar më 1 janar 2016	548,792	0	0	0	0	0	0	0	548,792	0	548,792
Të ardhura totale gjithëpërfshirëse për vitin:									0		0
Fitimi / Humbja e vitit								195,698	195,698		195,698
Të ardhura të tjera gjithëpërfshirëse:									0		0
Totali i të ardhura gjithëpërfshirëse për vitin:	548,792	0	0	0	0	0	0	195,698	744,490	0	744,490
Transaksionet me pronarët e njësisë ekonomike të njohura direkt në kapital:									0		0
Emetimi i kapitalit të nënshkruar	195,698	0	0	0	0	0	0	(195,698)	0		0
Dividendë të paguar									0		0
Totali i transaksioneve me pronarët e njësisë ekonomike									0		0
									0		0
► Pozicioni financiar i rideklaruar më 31 dhjetor 2016	744,490	0	0	0	0	0	0	0	744,490		744,490
									0		0
► Pozicioni financiar i rideklaruar më 1 janar 2016	744,490								744,490		744,490
Totali i të ardhura gjithëpërfshirëse për vitin:									0		0
Fitimi / Humbja e vitit								8,731,465	8,731,465		8,731,465
Të ardhura të tjera gjithëpërfshirëse:									0		0
Të ardhura totale gjithëpërfshirëse për vitin:									0		0
Transaksionet me pronarët e njësisë ekonomike të njohura direkt në kapital:									0		0
Emetimi i kapitalit të nënshkruar									0		0
Dividendë të paguar									0		0
Totali i transaksioneve me pronarët e njësisë ekonomike	744,490	0	0	0	0	0	0	8,731,465	9,475,955	0	9,475,955
► Pozicioni financiar më 31 Dhjetor 2017	744,490	0	0	0	0	0	0	8,731,465	9,475,955		9,475,955



Aktivet Afatgjata Materiale 2017


Nr	Emertimi	Sasia	Gjendje 1 JANAR	Shtesa	Pakesime/Kor rigjime	Gjendje 31 DHJETOR
1	Toka		0			0
2	Ndertesa		0			0
3	Mjete Transporti		594,028			594,028
4	Makineri dhe pajisje		31,725			31,725
5	Pajisje informatike		8,325			8,325
6	AA te tjera		0			0
7			0			0
8			0			0
9			0			0
10			0			0
11			0			0
	TOTALI		634,078	0	0	634,078

Amortizimi A.A.Materiale 2017

Nr	Emertimi	Sasia	Gjendje 1 JANAR	Shtesa	Pakesime	Gjendje 31 DHJETOR
1	Toka		0			0
2	Ndertesa		0			0
3	Mjete Transporti		0			0
4	Makineri dhe pajisje		0			0
5	Pajisje informatike		0			0
6	AA te tjera		0			0
7			0			0
8			0			0
9			0			0
	TOTALI		0	0	0	0

Vlera Kontabel Neto e A.A.Materiale 2017

Nr	Emertimi	Sasia	Gjendje 1 JANAR	Shtesa	Pakesime	Gjendje 31 DHJETOR
1	Toka		0	0	0	0
2	Ndertesa		0	0	0	0
3	Mjete Transporti		594,028	0	0	594,028
4	Makineri dhe pajisje		31,725	0	0	31,725
5	Pajisje informatike		8,325	0	0	8,325
6	AA te tjera		0	0	0	0
7			0	0	0	0
8			0	0	0	0
9			0	0	0	0
	TOTALI		634,078	0	0	634,078



SHENIMET SHPJEGUESE

Sqarim:

Dhënia e shënimeve shpjeguese në këtë pjesë është e detyrueshme sipas SKK 2 i përmirësuar Plotësimi i të dhënave të kësaj pjese duhet të bëhet sipas kërkesave dhe strukturës standarte të përcaktuara në SKK 2 të përmirësuar. Radha e dhënies së shpjegimeve duhet të jete :

- a) Informacion i përgjithshëm dhe politikat kontabël
- b) Shënime që shpjegojnë zërat e ndryshëm të pasqyrave financiare
- c) Shënime të tjera shpjeguese

A I Informacion i përgjithshëm

- 1 Kuadri ligjor: Ligji 9228 dt. 29.04.2004 "Për Kontabilitetin dhe Pasqyrat Financiare"
- 2 Kuadri kontabël i aplikuar : Standardet Kombëtare të Kontabilitetit në Shqipëri.(SKK 2)
- 3 Baza e përgatitjes së PF : Te drejtat dhe detyrimet e konstatuara.(SSK 1)
- 4 Parimet dhe karakteristikat cilësore të përdorura për hartimin e P.F. : (SKK 1)
 - a) NJESIA EKONOMIKE RAPORTUESE ka mbajtur në llogaritje e saj aktivet, pasivet dhe transaksionet ekonomike të veta.
 - b) VIJIMESIA e veprimtarisë ekonomike të njësisë sonë raportuese është e siguruar duke mos pasur në plan ose nevojë ndërprerjen e aktivitetit të saj.
 - c) KOMPENSIM midis një aktivi dhe një pasivi nuk ka , ndërsa midis të ardhurave dhe shpenzimeve ka vetëm në rastet që lejohen nga SKK.
 - d) KUPTUSHMERIA e Pasqyrave Financiare është realizuar në masën e plote për të qene të qarta dhe të kuptueshme për përdorues të jashtëm që kanë njohuri të përgjithshme të mjaftueshme në fushën e kontabilitetit.
 - e) MATERIALITETI është vlerësuar nga ana jone dhe në baze të tij Pasqyrat Financiare janë hartuar vetëm për zëra materiale.
 - f) BESUSHMERIA për hartimin e Pasqyrave Financiare është e siguruar pasi nuk ka gabime materiale duke zbatuar parimet e mëposhtme :
 - Parimin e paraqitjes me besnikëri
 - Parimin e përparësisë së përmbajtjes ekonomike mbi formën ligjore
 - Parimin e paanshmërisë pa asnjë influencë të qëllimshëm
 - Parimin e maturisë pa optimizëm të teperuar, pa nën e mbivlerësim të qëllimshëm
 - Parimin e plotësisë duke paraqitur një pamje të vërtetë e të drejtë të PF.
 - Parimin e qëndrueshmërisë për të mos ndryshuar politikat e metodat kontabël
 - Parimin e krahasueshmërisë duke siguruar krahasimin midis dy periudhave.

A II Politikat kontabël

Për përcaktimin e koston të inventarëve është zgjedhur metoda "FIFO" (hyrje e pare , dalje e pare.(SKK 4)

Vlerësimi fillestar i një elementi të AAM që plotëson kriteret për njohje si aktiv në bilanc është vlerësuar me kosto. (SKK 5; 11)

Për prodhimin ose krijimin e AAM kur kjo financohet nga një hua, koston e huamarrjes (dhe interesat) është metoda e kapitalizimit në koston e aktivitetit për periudhën e investimit.(SKK 5)

Për vlerësimin më të pasqyruar të AAM është zgjedhur modeli i koston duke i paraqitur në bilanc me kosto minus amortizimin e akumuluar. (SKK 5)

Për llogaritjen e amortizimit të AAM (SKK 5) njësi jone ekonomike ka përcaktuar si metode të amortizimit të ndërtesave metodën lineare dhe për AAM të tjera metodën e amortizimit mbi bazën e vlefës së mbetur ndërsa normat e amortizimit janë përdorur të njëjlojta me ato të sistemit fiskal në fuqi dhe konkretisht :

- Për ndërtesat me 5 % të vlefës së mbetur
- Kompjuterë e sisteme informacioni me 25 % të vlefës së mbetur
- Te gjitha AAM të tjera me 20 % të vlefës së mbetur

Për llogaritjen e amortizimit të AAJM (SKK 5) njësi ekonomike raportuese ka përcaktuar si metode të amortizimit metodën lineare me normën e amortizimit me 15 % në vit.



Ref.

SHENIMET SHPJEGUESE**B Shënimet qe shpieqojnë zërat e ndryshëm të pasqyrave financiare****I AKTIVET AFAT SHKURTERA****► Aktivet monetare****1 Banka**

Nr	Emri i Bankes	Monedha	Nr llogarise	Vlera ne valute	Kursi fund vitit	Vlera ne leke
1	Banka Kombetare Tregtare	Leke		738.65	1.00	738.65
2	Banka Kombetare Tregtare Euro	Euro		7.43	132.95	987.82
3	Banka Kombetare Tregtare USD	Usd		0.00	111.10	0.00
4	Credins Bank	Leke		6,396.47	1.00	6,396.47
5	Credins Bank Euro	Euro		32.03	132.95	4,258.39
6	Credins Bank USD	Usd		(8.47)	111.10	(941.02)
7	Union Bank	Leke		0.00	1.00	0.00
8	Union Bank	Euro		0.00	132.95	0.00
9	Union Bank	Usd		0.00	111.10	0.00
10	Prokredit Bank	Leke		12,569.87	1.00	12,569.87
11	Prokredit Bank	Euro		6,418.12	132.98	853,511.00
12	Prokredit Bank	Usd		375.64	123.83	46,514.00
13				0.00	1.00	0.00
14				0.00	1.00	0.00
15				0.00	1.00	0.00
16				0.00	1.00	0.00
17				0.00	1.00	0.00
18				0.00	1.00	0.00
19				0.00	1.00	0.00
20				0.00	1.00	0.00
Totali						924,035.18

2 Arka

Nr	EMERTIMI	Vlera ne valute	Kursi fund vitit	Vlera ne leke
1	Arka ne Leke	318000	1.00	318,000.00
2	Arka ne Usd	0	127.50	0.00
3	Arka ne Euro	0	138.50	0.00
Totali				318,000

3 ► Investime

- 1 Në tituj pronësie të njësive ekonomike brenda grupit
- 2 Aksionet e veta
- 3 Te tjera Financiare

4 ► Të drejta të arkëtueshme**1 > Nga aktiviteti i shfrytëzimit (Kliente per mallra, produkte e sherbime)**

Fatura gjithsej	Nr	_____	Leke	43,745,022
a) Nga keto	Nr	_____	Leke	43,745,022
pa likuiduara deri ne 30 dite	Nr	_____	Nuk ka	0
pa likuiduara deri ne 60 dite	Nr	_____	Nuk ka	0
pa likuiduara deri ne 90 dite	Nr	_____	Leke	43,745,022
pa likuiduara deri ne 365 dite	Nr	_____	Nuk ka	_____
pa likuiduara permby nje vit	Nr	_____	Nuk ka	_____
b) Nga faturat gjithsej	Nr	_____	Nuk ka	0
Fatura mbi 300 mije leke te prera	Nr	_____	Nuk ka	_____
Fatura mbi 300 mije leke te likuid.	Nr	_____	Nuk ka	_____

5 2 > Nga njësité ekonomike brenda grupitNuk ka _____ **0****6 3 > Nga njësité ekonomike ku ka interesa pjesëmarrëse**

Nuk ka _____

7 4 > Të tjera (TVSH, Tatim Fitimi Parapagime, etj)

Nuk ka _____

> Tatim mbi fitimin

Tatimi i derdhur paradhenie	Nuk ka	_____
Tatimi i vitit ushtrimor	Nuk ka	_____
Tatimi i derdhur teper	Nuk ka	0
Tatim rimbursuar	Nuk ka	0
Tatim nga viti kaluar	Nuk ka	0

> Tvsh

Tvsh e zbriteshme ne celje te vitit	Nuk ka	0
Tvsh e zbriteshme ne Blerje gjate vitit	Nuk ka	0
Tvsh e pagueshme ne shitje gjate vitit	Nuk ka	0
Tvsh e paguar gjate vitit	Nuk ka	0
Tvsh kerkesa per rimbursim	Nuk ka	0
Tvsh e zbriteshme ne mbyllje te vitit	Nuk ka	0




>	Paradhenie punonjësve	Nuk ka	
>	Debitorë & kreditorë të tjerë	Leke	4,050,953
8 5	> Kapital i nënshkruar i papaguar	Nuk ka	0
9	► Inventarët		9,885,406
10	> Lëndë e parë dhe materiale të konsumueshme	Nuk ka	0
11	> Prodhime në proces dhe gjysëmprodukte	Nuk ka	0
12	> Produkte të gatshme	Nuk ka	0
13	> Mallra	Leke	9,885,406
14	> Aktive Biologjike (Gjë e gjallë në rritje e majmëri)	Nuk ka	0
15	> AAGJM të mbajtura për shitje	Nuk ka	0
16	> Parapagime për inventar	Nuk ka	0
17	► Shpenzime të shtyra	Nuk ka	0
18	► Të arkëtueshme nga të ardhurat e konstatuara	Nuk ka	0
19	II AKTIVET AFATGJATA		
20	► Aktive financiare	Nuk ka	0
21	1 Tituj pronësie në njësitë ekonomike brenda grupit	Nuk ka	0
22	2 Tituj të huadhënies në njësitë ekonomike brenda grupit	Nuk ka	0
23	3 Tituj pronësie në njësitë ekonomike ku ka interesa pjesëmarrëse	Nuk ka	0
24	4 Tituj të huadhënies në njësitë ekonomike ku ka interesa pjesëmarrëse	Nuk ka	0
25	5 Tituj të tjerë të mbajtur si aktive afatgjata	Nuk ka	0
26	6 Tituj të tjerë të huadhënies	Nuk ka	0
27	► Aktivët materiale		

Analiza e posteve të amortizueshme

Nr	Emertimi	Viti raportues			Viti paraardhës		
		Vlera	Amortizimi	Vl.mbetur	Vlera	Amortizimi	Vl.mbetur
1	Toka	0.00	0	0.00	0	0	0
2	Ndertesa	0.00	0	0.00	0	0	0
3	Instalime teknike specifike	0.00	0	0.00	0	0	0
4	Mobilje dhe pajisje	31,725.00	0	31,725.00	31,725	0	31,725
5	Pajisje informatike	8,325.00	0	8,325.00	8,325	0	8,325
6	AA të tjera	0.00	0	0.00	0	0	0
7	Parapagime për aktive materiale dhe në proces	0.00	0.0	0.00	0		
	Totali	40,050	0	40,050	40,050	0	40,050

28	► Aktivët biologjike	Nuk ka	0
29	► Aktive afatgjata jo materiale	Leke	200,000
	Koncesione, patenta, liçenca, marka tregtare, të drejta dhe aktive të ngjashme	Nuk ka	
	Emri i Mirë	Nuk ka	
	Parapagime për AAJM	Nuk ka	
30	► Aktive tatimore të shtyra		
31	► Kapitali i nënshkruar i papaguar	Nuk ka	0
31	► Detyrime afatshkurtra:		
1	1 Titujt e huamarrjes	Nuk ka	0
32	2 Detyrime ndaj institucioneve të kredisë	Leke	19999900
33	3 Arkëtime në avancë për porosi	Nuk ka	0
34	4 Të pagueshme për aktivitetin e shfrytëzimit		
	Fatura gjithsej	Leke	25,626,122
	a) Nga keto	Leke	25,626,122
	pa likuiduara deri në 30 dite	Nuk ka	0
	pa likuiduara deri në 60 dite	Nuk ka	0
	pa likuiduara deri në 90 dite	Nuk ka	0
	pa likuiduara deri në 365 dite	Nuk ka	0



	pa likuiduara permby nje vit	Nr		Nuk ka	0
	b) Nga faturat gjithsej	Nr		Nuk ka	0
	Fatura mbi 300 mije leke te kontab.	Nr		Nuk ka	0
	Fatura mbi 300 mije leke te likuid.	Nr		Nuk ka	0
35	5 Dëftesa të pagueshme			Nuk ka	0
36	6 Të pagueshme ndaj njësive ekonomike brenda grupit			Nuk ka	0
37	7 Të pagueshme ndaj njësive ekonomike ku ka interesa pjesëmarrëse			Nuk ka	0
	> Te drejta e detyrime ndaj ortakeve			Nuk ka	0
38	8 Të pagueshme ndaj punonjësve dhe sigurimeve shoqërore/shëndetsore			Leke	687,779
39	9 Të pagueshme për detyrimet tatimore			Leke	2,893,508
	9.1 Detyrime tatimore per Tatim Fitimin				1,437,371
	Tatimi i derdhur paradhënie			Leke	47,934
	Tatimi i vitit ushtrimor			Leke	1,556,148
	Tatimi i derdhur teper			Nuk ka	
	Tatim rimbursuar			Nuk ka	0
	Tatim nga viti kaluar			Leke	70,843
	9.2 Detyrime tatimore per Tvsh-ne				1,446,024
	Tvsh e zbriteshme ne celje te vitit			Leke	0
	Tvsh e zbriteshme ne Blerje gjate vitit			Leke	17,021,473
	Tvsh e pagueshme ne shitje gjate vitit			Leke	18,467,497
	Tvsh e Paguar			Nuk ka	
	Tvsh per tu paguar ne mbyllje te vitit			Leke	1,446,024
	9.3 Detyrime tatimore per Tatimi MBI TE ARDHURAT			Leke	10,113
	9.4 Dividente per tu paguar			Nuk ka	0
40	▶ Të pagueshme për shpenzime të konstatuara			Nuk ka	
41	▶ Të ardhura të shtyra			Nuk ka	
42	▶ Provizione			Nuk ka	
43	▶ Detyrime afatgjata:			Nuk ka	
44	1 Titujt e huamarrjes			Nuk ka	
45	2 Detyrime ndaj institucioneve të kredisë			Nuk ka	
46	3 Arkëtimet në avancë për porosi			Nuk ka	
47	4 Të pagueshme për aktivitetin e shfrytëzimit			Nuk ka	
48	5 Dëftesa të pagueshme			Nuk ka	0
49	6 Të pagueshme ndaj njësive ekonomike brenda grupit			Nuk ka	0
50	7 Të pagueshme ndaj njësive ekonomike ku ka interesa pjesëmarrëse			Nuk ka	0
51	8 Të tjera të pagueshme			Nuk ka	0
52	▶ Të pagueshme për shpenzime të konstatuara			Nuk ka	
53	▶ Të ardhura të shtyra			Nuk ka	
54	▶ Provizione:			Nuk ka	
55	1 Provizione për pensionet			Nuk ka	
56	2 Provizione të tjera			Nuk ka	
57	▶ Detyrime tatimore të shtyra			Nuk ka	
58	III KAPITALI				
59	▶ Kapitali i Nënshkruar			Nuk ka	
60	▶ Primi i lidhur me kapitalin			Nuk ka	
61	▶ Rezerva rivlerësimi			Nuk ka	0
62	▶ Rezerva të tjera			Nuk ka	
63	1 Rezerva ligjore				
64	2 Rezerva statutore			Nuk ka	
65	3 Rezerva të tjera			Nuk ka	
66	▶ Fitimi i pashpërndarë			Nuk ka	
67	▶ Fitim / Humbja e Vitit [Fitimi (Humbja) e vitit financiar]			Leke	8,731,465
	• Fitimi i ushtrimit			Nuk ka	0
	• Shpenzime te pa zbriteshme			Leke	86,707
	• Fitimi para tatimit			Nuk ka	0



- Tatimi mbi fitimin
- Fitimi Fiskal

Nuk ka	0
Nuk ka	0

Pasqyra e Performancës

Pasqyra e te Ardhurave dhe Shpenzimeve 2017

Formati 1 – Shpenzimet e shfrytëzimit të klasifikuara sipas natyrës

1	▶ Të ardhura nga aktiviteti i shfrytëzimit [Shitjet neto]		Leke	93,657,256
	> Te ardhura nga shitja e Produktit te vet	701	Nuk ka	0
	> Te ardhura nga shitja e Shërbimeve	704	Leke	2,345,502
	> Te ardhura nga shitja e Mallrave	705	Leke	91,311,754
2	▶ Ndryshimi në inventarin e produkteve të gatshme dhe prodhimit në proces		Nuk ka	
3	▶ Puna e kryer nga njësia ekonomike dhe e kapitalizuar			
4	▶ Të ardhura të tjera të shfrytëzimit			
	> Qeraja	7081	Nuk ka	0
	> Komisione	7082	Nuk ka	0
	> Transport per te tjeret	7083	Nuk ka	0
	> Prodhimi i AA jomateriale	721	Nuk ka	
	> Prodhimi i AA materiale	722	Nuk ka	
	> Te ardhura nga grantet	73	Nuk ka	
	> Te ardhura te tjera	75 / 771	Nuk ka	0
	Ndrysh.ne invent.prod.gatshme e prodhimit ne proces		Nuk ka	0
	Materialet e konsumuara			
	> Blerje/shpenzime materiale dhe materiale të tjera	601 / 602	Leke	75,536,368
	> Ndryshimet e gjëndjeve të Materialeve (+/-)	6032	Nuk ka	0
	> Mallra të blera	605	Leke	82,111,450
5	> Ndryshimet e gjëndjeve të Mallrave (+/-)	6035	Leke	(6,575,082)
	▶ Shpenzime të personelit [Kosto e punes]			
	> Paga dhe shpërblime [Pagat e personelit]	641	Leke	2,868,921
6	> Shpenzime të sigurimeve shoqërore/shëndetsore (paraqitur veçmas nga shpenzimet për t...	644	Leke	2,345,385
				523,536
7	▶ Zhvlerësimi i aktiveve afatgjata materiale		Nuk ka	0
	▶ Shpenzime konsumi dhe amortizimi [Amortizimet dhe zhvleresimet]	681	Nuk ka	
	▶ Shpenzime të tjera shfrytëzimi [Shpenzime te tjera]			
	> Shpenzime per sherbime	604	Leke	3,993,417
	> Blerje ambalazhi	606	Leke	41,667
	> Blerje te pastokueshme	666	Nuk ka	0
	> Sherbimet nga nen-kontraktoret		Leke	(18,832)
	> Trajtime te pergjithshme		Nuk ka	0
	> Qera	611	Leke	21,500
	> Mirembajtje dhe riparime	613	Leke	123,500
	> Shpenzime për Siguracione	615	Leke	12,417
	> Kerkim studime	616	Leke	71,164
	> Sherbime të tjera	617	Leke	55,982
	> Personel jashte njesise	618	Leke	199,682
	> Paguesa te ndermjetesve dhe honorare	621	Nuk ka	0
	> Shpenzime per koncesione, patenta dhe licensa	622	Nuk ka	0
	> Shpenzime per publicitet, reklama	623	Nuk ka	0
	> Transferime, udhetime, dieta	624	Nuk ka	0
	> Shpenzime postare dhe telekomunikacioni	625	Nuk ka	0
	> Shpenzime transporti	626	Nuk ka	
	> Shpenzime per sherbime bankare	627	Leke	2,761,168
	> Taksa dhe tarifa doganore	628	Leke	280,776
	> Akciza	632	Leke	124,057
	> Taksa dhe tarifa vendore	633	Leke	166,442
	> Taksa e regjistrimit dhe tatime te tjera	634	Leke	113,000
	> Subvencione te dhena	635/8	Leke	636
	> Shpenzime per pritje dhe perfaqesime	653	Nuk ka	0
10	> Gjoha dhe demshperblime	654	Nuk ka	0
	> Tatim mbi fitimin	657 / 658	Leke	40,258
		69	Nuk ka	0
	▶ Të ardhura të tjera			
	<i>Të ardhura nga njësitë ekonomike ku ka interesa pjesëmarrëse (paraqitur veçmas të ardhurat nga njësitë ekonomike brenda grupit)</i>		Nuk ka	0
	<i>Të ardhura nga investimet dhe huatë e tjera pjesë e aktiveve afatgjata (paraqitur veçmas të ardhurat nga njësitë ekonomike brenda grupit)</i>		Nuk ka	0
	<i>Interesa të arkëtueshëm dhe të ardhura të tjera të ngjashme (paraqitur veçmas të ardhurat nga njësitë ekonomike brenda grupit)</i>		Nuk ka	0
	▶ Zhvlerësimi i aktiveve financiare dhe investimeve financiare të mbajtura si aktive afatshkurtra		Nuk ka	0
	▶ Shpenzime financiare			



	Shpenzime interesi dhe shpenzime të ngjashme (paraqitur veçmas shpenzimet për t'u paguar tek njësitë ekonomike brenda grupit)		Nuk ka	0
	Shpenzime të tjera financiare		Nuk ka	0
▶	Pjesa e fitimit/humbjes nga pjesëmarrjet [Te ardhurat dhe shpenzimet financiare nga njesite e kontrolluara]		Leke	970,937
	Te ardhura financiare nga shoqerite e kontrolluara	761	Nuk ka	0
	Shpenzime financiare nga shoqerite e kontrolluara	661	Nuk ka	0
	Te ardhura financiare nga shoqerite e lidhura	762	Nuk ka	
	Shpenzime financiare nga shoqerite e lidhura	662	Nuk ka	
>	Te ardhurat dhe shpenzimet financiare		Leke	970,937
	Te ardh.e shpenz. financ. nga inves. te tjera financ. afatgjata		Nuk ka	0
	Te ardhura nga dividendet	763	Nuk ka	
	Fitim/(Humbja) nga rivleresimi i letrave me vlere	764-664	Nuk ka	
	Fitim/(Humbja) nga shitja e letrave me vlere	765-665	Nuk ka	0
>	Te ardhurat dhe shpenzimet nga interesat		Leke	286,933
	Te ardhura nga interesat	767	Leke	5,558
	Shpenzime per interesa	667	Leke	292,491
>	Fitimet (Humbjet) nga kursi kembimit		Leke	637,555
	Fitim nga kembimet valutore	769	Leke	1,097
	Humbje nga kembimet valutore	669	Leke	636,458
12	>			
1	Te ardhura dhe shpenzime te tjera financiare		Leke	46,449
	Te ardhura te tjera financiare	768	Nuk ka	0
	Shpenzime te tjera financiare	668	Leke	46,449
16				
	Fitimi (humbja) para tatimit		Leke	10,287,613
<u>D</u>	Shpenzime te panjohura (Gjoha)		Leke	86,707
	Shpenzimet e tatimit mbi fitimin		Leke	1,556,148
	Shpenzimi aktual i tatimit mbi fitimin			
	Shpenzimi i tatimit fitimit të shtyrë			
	Pjesa e tatimit fitimit të pjesëmarrjeve			
	Fitimi (humbja) neto e vitit financiar		Leke	8,731,465

Shënime të tjera shpjeguese

Ngjarje te ndodhura pas dates se bilancit per te cilat behen rregullime apo ngjarje te ndodhura pas dates se bilancit per te cilat nuk behen rregullime nuk ka.
 Gabime materiale te ndodhura ne periudhat kontabel te meparshme te konstatuara gjate periudhes raportuese dhe qe korigjim nuk ka.

HARTOJ

Per Drejtimin e Njesise Ekonomike
Taulant Jakupi

