

Emertimi

Njesise KUMRIA 1

NIPT-i K32712210C

Adresa e Selise ELBASAN



Data e krijimit

Nr. I Regjistrimit tregtar _____

Veprimtaria

kryesore Sherbim I Sigurise Objekteve dhe Personave

PASQYRAT FINANCIARE

(Ne zbatim te Standartit Kombetar te Kontabilitetit Nr.15)

VITI
2017

Pasqyra Financiare jane te shprehura ne
Pasqyrat Financiare jane te rumbullakosura ne

leke

leke

Periudha Kontabel e Pasqyrave Financiare

Nga _01/01/2017

Deri _31/12/2017

Data e Mbyljes se Pasqyrave Financiare

28/02/2018

**FORMULAR I DEKLARIMIT DHE
PAGESES SE TATIMIT MBI FITIMIN**

Numri i Vendosijes se Dokumentit (NVD)
(Vetem per perdorim zyrtar)



(2) Periudha tatimore

17-A

(1) Numri Serial: _____

Numri Identifikues i Personit te Tatueshem (NIPT): (3) K32712210C
Emri Tregtar i Personit te Tatueshem: (4) KUMRIA 1
Emri Mbiemri i Personit Fizik: (5) _____
Adresa: (6) Lagjia 11 Nentori. Rruga Shefqet Daiu, banese private nr 21
Qyteti/Komuna/Rrethi: Elbasan, Elbasan, Elbasan
Numri Telefonit: (7) _____

Lajmëroni nëse informacioni i mësipërm është jo i plotë ose ka ndryshuar

Llogaritja e rezultatit

Te ardhurat dhe shpenzimet

Të ushtrimit

Tatimore

	(8)	(9)
(8/9) Te ardhurat	107,295,911	107,295,911
(10/11) Shpenzimet	66,034,571	66,034,571
(12) Shpenzimet e pazbritshme		0

Rezultati


(13/14) Humbja	0	0
(15/16) Fitimi	41,261,340	41,261,340
(17) Humbje e mbartur		0
(18) Fitimi i tatueshem neto (16-17)		41,261,340

Llogaritja e tatim fitimit

(19) Tatim fitimi me shkallen tatimore standarte		6,189,201
(20) Tatim fitimi me perqindje te tjera		0
(21) Tatim fitimi (19+20)		6,189,201
(22) Tatim fitimi i shtyre	0	
(23) Tatim Fitimi i detyrueshem për t'u paguar		6,189,201

Pasqyra e Pozicionit Financiar (Bilanci)

Nr	A K T I V E T	2017	2016
	Aktivitet Afatshkurtra		
	▶ Aktivitet monetare	41081,320	27189,243
	1 Banka	8662,868	7201,446
	2 Arka	32418,452	19987,797
	▶ Investime		
	1 Në tituj pronësie të njësive ekonomike brenda grupit		
	2 Aksionet e veta		
	3 Te tjera Financiare		
	▶ Të drejta të arkëtueshme	36661,618	21520,623
	1 Nga aktiviteti i shfrytëzimit	27455,697	21188,702
	2 Nga njësitë ekonomike brenda grupit (debitore tjere)	14,521	0
	3 Nga njësitë ekonomike ku ka interesa pjesëmarrëse		
	4 Të tjera Debitore te brendshem	0	331,921
	5 Kapital i nënshkruar i papaguar (Ortake per dividente)	9191,400	
	▶ Inventarët	862,000	862,000
	1 Lëndë e parë dhe materiale të konsumueshme	0	0
	2 Prodhime në proces dhe gjysëmprodukte	0	0
	3 Produkte të gatshme	0	0
	4 Mallra	0	0
	5 Aktive Biologjike (Gjë e gjallë në rritje e majmëri)		
	6 Inventar I imet	862,000	862,000
	7 Parapagime për inventar e shpenzime te shtyra	0	0
	▶ Shpenzime të shtyra		
	▶ Të arkëtueshme nga të ardhurat e konstatuara		
I	TOTALI AKTIVEVE AFATSHKURTRA	78604,938	49571,866
	Aktivitet Afatgjata		
	▶ Aktive financiare	0	0
	1 Tituj pronësie në njësitë ekonomike brenda grupit		
	2 Tituj të huadhënies në njësitë ekonomike brenda grupit		
	3 Tituj pronësie në njësitë ekonomike ku ka interesa pjesëmarrëse		
	4 Tituj të huadhënies në njësitë ekonomike ku ka interesa pjesëmarrëse		
	5 Tituj të tjerë të mbajtur si aktive afatgjata		
	6 Tituj të tjerë të huadhënies		
	▶ Aktivitet materiale	8757,476	5788,506
	1 Toka dhe ndërtesa	0	0
	2 Pajisje informatike	5506,439	173,573
	3 Të tjera Instalime dhe pajisje	91,850	4766,260
	4 Parapagime për aktive materiale dhe në proces		
	5 Mjete transporti	3159,187	848,673
	▶ Ativitet biologjike	0	0
	▶ Aktive jo materiale:	0	0
	1 Koncesione,patenta,liçenca,marka tregtare,të drejta dhe aktive të ngjashme		
	2 Emri i Mirë		
	3 Parapagime për AAJM		
	▶ Aktive tatimore të shtyra	0	0
	▶ Kapitali i nënshkruar i papaguar	0	0
II	TOTALI AKTIVEVE AFATGJATA	8757,476	5788,506
	AKTIVE TOTALE	87362,414	55360,372



Nr	DETYRIMET DHE KAPITALI	2017	2016
	► Detyrime afatshkurtra:	0	0
1	Titujt e huamarrjes		
2	Detyrime ndaj institucioneve të kredisë	662	421
3	Arkëtime në avancë për porosi	354,020	188,151
4	Furnitore për shërbime	30,945	2129,867
5	Tatim page	35,295	59,150
6	Tatim fitimi	2035,009	1284,567
7	Tvsh dhjetor	1601,410	1684,212
8	Të pagueshme ndaj punonjësve dhe sigurimeve shoqërore/shëndetsore	3246,610	3901,903
9	Të pagueshme ndaj punonjësve dhe sigurimeve shoqërore/shëndetsore	83,980	1209,757
	► Të pagueshme për shpenzime të konstatuara	0	0
	► Të ardhura të shtyra	0	0
	► Provizione	0	0
	Totali i Detyrimeve afatshkurtera	7387,931	10458,028
	► Detyrime afatgjata:	0	0
1	Titujt e huamarrjes		
2	Detyrime ndaj institucioneve të kredisë	0	0
3	Arkëtimet në avancë për porosi		
4	Të pagueshme për aktivitetin e shfrytëzimit		
5	Dëftesa të pagueshme		
6	Të pagueshme ndaj njësisve ekonomike brenda grupit		
7	Të pagueshme ndaj njësisve ekonomike ku ka interesa pjesëmarrëse		
8	Të tjera të pagueshme (dividente)	0	0
	► Të pagueshme për shpenzime të konstatuara	0	0
	► Të ardhura të shtyra	0	0
	► Provizione:	0	0
1	Provizione për pensionet		
2	Provizione të tjera		
	► Detyrime tatimore të shtyra	0	0
	Totali i Detyrimeve afatgjata	0	0
	DETYRIMET TOTALE	7387,931	10458,028
	► Kapitali dhe Rezervat	0	0
	► Kapitali i Nënshkruar	21100,000	4000,000
	► Primi i lidhur me kapitalin		
	► Rezerva rivlerësimi		
	► Rezerva të tjera	0	0
1	Rezerva ligjore	0	0
2	Rezerva statutore	0	0
3	Rezerva të tjera		
	► Fitimi i pashpërndarë	23802,344	17142,468
	► Fitim / Humbja e Vitit	35072,139	23759,876
		0	0
	Totali i Kapitalit	79974,483	44902,344
	TOTALI I DETYRIMEVE DHE KAPITALIT	87362,414	55360,372
	Diferenca per balance	0	0




Pasqyra e Performancës
(Pasqyra e të ardhurave dhe shpenzimeve)

Formati 2 – Shpenzimet e shfrytëzimit të klasifikuara sipas funksionit

Nr	Pershkrimi i Elementeve	2017	2016
▶	Të ardhura nga aktiviteti i shfrytëzimit	107295,911	94158,210
▶	Kosto të shitjeve (përfshirë shpenzime të amortizimit dhe zhvlerësimit)	64548,866	65313,883
▶	Fitimi/humbja bruto	42747,045	28844,327
▶	Shpenzime të shpërndarjes Amortizimi vjetor i AQT	1485,705	891,817
▶	Shpenzime administrative (përfshirë shpenzime të amortizimit dhe zhvlerësimit)	0	0
▶	Të ardhura të tjera	0	0
	1 Të ardhura të tjera të shfrytëzimit		
	2 Të ardhura nga njësitë ekonomike ku ka interesa pjesëmarrëse (paraqitur veçmas të ardhurat nga njësitë ekonomike brenda grupit)		
	3 Të ardhura nga investimet dhe huatë e tjera pjesë e aktiveve afatgjata (paraqitur veçmas të ardhurat nga njësitë ekonomike brenda grupit)		
	4 Interesa të arkëtueshëm dhe të ardhura të tjera të ngjashme (paraqitur veçmas të ardhurat nga njësitë ekonomike brenda grupit)		
▶	Zhvlerësimi i aktiveve financiare dhe investimeve financiare të mbajtura si aktive afatshkurtra	0	0
▶	Shpenzime financiare	0	0
	1 Shpenzime interesi dhe shpenzime të ngjashme (paraqitur veçmas shpenzimet për t'u paguar tek njësitë ekonomike brenda grupit)	0	0
	2 Shpenzime të tjera financiare	0	0
▶	Pjesa e fitimit/humbjes nga pjesëmarrjet	0	0
▶	Fitimi/Humbja para tatimit	41261,340	27952,510
▶	Shpenzimi i tatimit mbi fitimin	6189,201	4192,877
	1 Shpenzimi aktual i tatimit mbi fitimin	6189,201	4192,877
	2 Shpenzimi i tatimit fitimit të shtyrë		
	3 Pjesa e tatimit fitimit të pjesëmarrjeve		
▶	Fitimi/Humbja e vitit	35072,139	23759,634
▶	Fitimi/Humbja për:	0	0
	<i>Pronarët e njësisë ekonomike mëmë</i>		
	<i>Interesat jo-kontrolluese</i>		

Pasqyra e të Ardhurave Gjithëpërfshirëse

Nr	Pershkrimi i Elementeve	2017	2016
▶	Fitimi/Humbja e vitit	36334,988	27090,510
	Të ardhura të tjera gjithëpërfshirëse për vitin:	0	27090,510
	Diferencat (+/-) nga përkthimi i monedhës në veprimtari të huaja	0	0
	Diferencat (+/-) nga rivlerësimi i aktiveve afatgjata materiale	0	0
	Diferencat (+/-) nga rivlerësimi i aktivet financiare të mbajtura për shitje	0	0
	Pjesa e të ardhurave gjithëpërfshirëse nga pjesëmarrjet	0	0
▶	Totali i të ardhurave të tjera gjithëpërfshirëse për vitin	0	27090,510
▶	Totali i të ardhurave gjithëpërfshirëse për vitin	0	27090,510
▶	Totali i të ardhurave/humbjeve gjithëpërfshirëse për:	0	0
	<i>Pronarët e njësisë ekonomike mëmë</i>	0	0
	<i>Interesat jo-kontrolluese</i>		



Pasqyra e Fluksit te Mjeteve Monetare
(metoda direkte)

	2017	2016
► Fluksi i Mjeteve Monetare nga/(përdorur në) aktivitetin e shfrytëzimit	0	0
<i>Të arkëtuara nga të drejtat e arkëtueshme</i>	122624,330	98773,866
<i>Të paguara për detyrimet ndaj punonjësve e sigurime</i>	-60980,563	-13226,406
<i>Pagesa të tjera furnitore e t</i>	-12980,802	-53177,026
Mjete monetare të gjeneruara nga aktiviteti i shfrytëzimit	48662,965	32370,434
<i>Interes i paguar</i>	0	0
<i>Tatim fitimi i paguar</i>	0	0
Mjete monetare neto nga/(përdorur në) aktivitetin e shfrytëzimit	0	0
► Fluksi i Mjeteve Monetare nga/(përdorur në) aktivitetin e investimit	0	0
<i>Tvsh e tatim fitimi</i>	-25831,924	-19818,009
<i>Tatim dividendi</i>	0	-440,553
<i>Divident I paguar</i>	-8874,000	-2496,467
<i>Debitore</i>	0	-317,400
<i>Taksa lokale</i>	-42,740	-46,873
<i>Pagesa te tjera</i>	-22,222	-43,953
<i>Dividentë të arkëtuar</i>	0	0
Mjete monetare neto nga/(përdorur në) aktivitetin e investimit	-34770,886	-23163,255
► Fluksi i Mjeteve Monetare nga/(përdorur në) aktivitetin e financimit		
<i>Arkëtime nga emetimi i kapitalit aksionar</i>	0	0
<i>Arkëtime nga emetimi i aksioneve të përdorura si kolateral</i>	0	0
<i>Hua të arkëtuara</i>	0	0
<i>Pagesa e kostove të transaksionit që lidhen me kreditë dhe huatë</i>	0	0
<i>Riblerje e aksioneve të veta</i>	0	0
<i>Pagesa e aksioneve të përdorura si kolateral</i>	0	0
<i>Pagesa e huave</i>	0	0
<i>Pagesë e detyrimeve të qirasë financiare</i>	0	0
<i>Interes i paguar</i>	0	0
<i>Dividendë të paguar</i>	0	0
Mjete monetare neto nga/(përdorur në) aktivitetin e financimit	0	0
Rritje/(rënie) neto në mjete monetare dhe ekuivalentë të mjeteve monetare	13892,079	9207,179
Mjete monetare dhe ekuivalentë të mjeteve monetare më 1 janar	27189,243	17982,064
<i>Efekti i luhatjeve të kursit të këmbimit të mjeteve monetare</i>	0	0
Mjete monetare dhe ekuivalentë të mjeteve monetare më 31 dhjetor	41081,322	27189,243


13892,079

9207,179



Pasqyra e Ndryshimeve në Kapitalin Neto

	Kapitali i nënshkruar	Primi i lidhur me kapitalin	Rezerva Rivlerësimi	Rezerva Ligjore	Rezerva Statutore	Rezerva të tjera	Fitimet e Pashpërndara	Fitim / Humbja e vitit	Totali	Interesa Jo-Kontrollues	Totali
▲ Pozicioni financiar më 31 dhjetor 2013	4000000	0	0	0	0	0	10284561	0	14284561	0	14284561
Efektet i ndryshimeve në politikat kontabël							0	0	0		0
▲ Pozicioni financiar i rideklaruar më 1 janar 2014	4000000	0	0	0	0	0	10284561	0	14284561	0	14284561
Të ardhura totale gjithëpërfshirëse për vitin:											
Fitim / Humbja e vitit	0	0	0	0	0	0	2246045	0	2246045	0	2246045
Të ardhura të tjera gjithëpërfshirëse:	0	0	0	0	0	0	0	0	0	0	0
Totali i të ardhura gjithëpërfshirëse për vitin:	0	0	0	0	0	0	2246045	0	2246045	0	2246045
Dividendë të paguar	0	0	0	0	0	0	-3142078	0	-3142078	0	-3142078
Totali i transaksioneve me pronarët e njësisë ekonomike	0	0	0	0	0	0	-3142078	0	-3142078	0	-3142078
▲ Pozicioni financiar i rideklaruar më 31 dhjetor 2014	4000000	0	0	0	0	0	9388528	0	13388528	0	13388528
▲ Pozicioni financiar i rideklaruar më 1 janar 2015	4000000	0	0	0	0	0	9388528	0	13388528	0	13388528
Fitim / Humbja e vitit	0	0	0	0	0	0	12937018	0	12937018	0	12937018
Të ardhura të tjera gjithëpërfshirëse:	0	0	0	0	0	0	0	0	0	0	0
Të ardhura totale gjithëpërfshirëse për vitin:	0	0	0	0	0	0	12937018	0	12937018	0	12937018
Emetimi i kapitalit të nënshkruar	0	0	0	0	0	0	0	0	0	0	0
Dividendë të paguar	0	0	0	0	0	0	-2246045	0	-2246045	0	-2246045
Totali i transaksioneve me pronarët e njësisë ekonomike	0	0	0	0	0	0	-2246045	0	-2246045	0	-2246045
▲ Pozicioni financiar më 31 dhjetor 2015	4000000	0	0	0	0	0	20079501	0	24079501	0	24079501
▲ Pozicioni financiar i rideklaruar më 1 janar 2015	4000000	0	0	0	0	0	20079501	0	24079501	0	24079501
Fitim / Humbja e vitit	0	0	0	0	0	0	23759633	0	23759633	0	23759633
Të ardhura të tjera gjithëpërfshirëse:	0	0	0	0	0	0	0	0	0	0	0
Të ardhura totale gjithëpërfshirëse për vitin:	0	0	0	0	0	0	23759633	0	23759633	0	23759633
Emetimi i kapitalit të nënshkruar	0	0	0	0	0	0	0	0	0	0	0
Dividendë të paguar	0	0	0	0	0	0	-2937020	0	-2937020	0	-2937020
Totali i transaksioneve me pronarët e njësisë ekonomike	0	0	0	0	0	0	-2937020	0	-2937020	0	-2937020
▲ Pozicioni financiar më 31 dhjetor 2016	4000000	0	0	0	0	0	40902114	0	44902114	0	44902114
Fitim / Humbja e vitit	0	0	0	0	0	0	0	35072139	35072139	0	35072139
Të ardhura totale gjithëpërfshirëse për vitin:	0	0	0	0	0	0	0	35072139	35072139	0	35072139
Emetimi i kapitalit të nënshkruar	17100000	0	0	0	0	0	-17100000	0	0	0	0
Dividendë të paguar	0	0	0	0	0	0	0	0	0	0	0
Totali i transaksioneve me pronarët e njësisë ekonomike	17100000	0	0	0	0	0	-17100000	0	0	0	0
▲ Pozicioni financiar më 31 dhjetor 2017	21100000	0	0	0	0	0	23802114	35072139	79974253	0	79974253



Ndermarja

Kumria 1

PASQYRA LLOGARITJES AMORTIZIMIT 2017

Nr	Emerlimi i Aktivit	Data e hyrjes	Vlera Fillestare e aktivitetit	Vlefte mbetur fillim viti	Ndryshimet gjate vitit			Vlefte mbetur fillim viti	Koenicenti Amortizimit ne %	Amortizimi Deri ne 1 Janar	Amortizimi Llogaritur per gjendjet 01/01/	Amortizim per shtesat 31 dhjetor	Gjithsej Amortizim	Vlefte mbetur ne fund per lufthes
					Hyrje Aktivesh	Dalje aktivesh	Totali 31 dhjetor me vlefte mbetur							
1	Autoveture	2012	799,975	325,345			325,345	15%	474,630	48,802	-	523,432	276,543	
2	Autoveture Benz	26/04/2013	700,000	373,703			373,703	15%	326,297	56,055	-	382,352	317,648	
3	Autoveture Ford fokus	30/01/2016	210,000	149,625			149,625	15%	60,375	22,444	-	82,819	127,181	
4	Autovetur Merc.Benz.	10/04/2017	2578,300				2578,300	15%		-	257,830		2320,470	
5	Motociklete Honda	23/09/2017	121,917				121,917	15%		-	4,572		117,345	
6	Kase fiskale	16/07/2014	39,600	30,129			30,129	25%	9,471	7,532	-	17,003	22,597	
7	Mobilje	27/10/2014	103,333	86,320			86,320	20%	17,013	17,264	-	34,277	69,056	
8	Blerje televizor	23/06/2017	49,575				49,575	25%		-	6,197		43,378	
9	Kompluter	03/05/2014	73,917	56,925			56,925	25%	16,992	14,231	-	31,223	42,694	
10	Paisje informatike	30/06/2017	211,538				211,538	25%		-	26,442		185,096	
11	Paisje salle operative	01/10/2014	4877,970	3517,107			3517,107	20%	1360,863	703,421	-	2064,284	2813,686	
12	Shtese zyre operative	01/10/2016	1297,821	1249,153			1249,153	20%	48,668	249,831	-	298,499	999,322	
13	Shtese zyre operative	30/06/2017	1286,679				1286,679	20%		-	64,334		1222,345	
14	Antene sinjalesh	21/09/2017	33,750				33,750	20%		-	6,750		27,000	
15	Inverter +bateri	05/12/2017	172,918				172,918	15%		-	-		172,918	
	Shuma		12557,293	5788,307	4454,677	-	10242,984		2314,309	1119,580	366,125	3440,639	8757,279	
											1485,705			
											1100,000			

Parallogaritje per 2017



Shoqeria KUMRIA
NIPTI K32712210C

Aktivitet Afatgjata Materiale me vlere fillestare 2017

Nr	Emertimi	Sasia	Gjendje 01/01/2017	Shtesa	Pakesime	Gjendje 31/12/2017
1	Autoveture		799,975	-	-	799,975
2	Autoveture Benz		700,000	-	-	700,000
3	Autoveture Ford fokus		210,000	-	-	210,000
4	Autovetur Merc.Benz		2578,300	2578,300	-	5156,600
5	Motociklete Honda		121,917	121,917		
6	Kase fiskale		39,600	-		
7	Mobilje		103,333	-		
8	Blerje televizor		49,575	49,575		
9	Kompjuter		73,917	-		
10	Paisje informatike		211,538	211,538		
11	Paisje salle operative		4877,970	-		
12	Shtese zyre operative		1297,821	-	-	1297,821
13	Shtese zyre operative		1286,679	1286,679	-	2573,358
14	Antene sinjalesh		33,750	33,750	-	67,500
15	Inverter +bateri		172,918	172,918	-	345,836
	TOTALI		12557,293	4454,677	-	11151,090

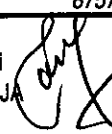
Amortizimi A.A.Materiale 2017

Nr	Emertimi	Sasia	Gjendje 01/01/2017	Shtesa	Shtesat	Gjendje 31/12/2017
1	Autoveture		474,630	48,802	-	523,432
2	Autoveture Benz		326,297	56,055	-	382,352
3	Autoveture Ford fokus		60,375	22,444	-	82,819
4	Autovetur Merc.Benz		-	-	257,830	257,830
5	Motociklete Honda		-	-	4,572	4,572
6	Kase fiskale		9,471	7,532	-	17,003
7	Mobilje		17,013	17,264	-	34,277
8	Blerje televizor		-	-	6,197	6,197
9	Kompjuter		16,992	14,231	-	31,223
10	Paisje informatike		-	-	26,442	26,442
11	Paisje salle operative		1360,863	703,421	-	2064,284
12	Shtese zyre operative		48,668	249,831	-	298,499
13	Shtese zyre operative		-	-	64,334	64,334
14	Antene sinjalesh		-	-	6,750	6,750
15	Inverter +bateri		-	-	-	-
	TOTALI		2314,309	1119,580	366,125	3800,014

Vlera Kontabel Neto e A.A.Materiale 2017

Nr	Emertimi	Sasia	Gjendje 01/01/2017	Shtesa	Pakesime	Gjendje 31/12/2017
1	Autoveture		325,345	-	48,802	276,543
2	Autoveture Benz		373,703	-	56,055	317,648
3	Autoveture Ford fokus		149,625	-	22,444	127,181
4	Autovetur Merc.Benz		2578,300		257,830	2320,470
5	Motociklete Honda		121,917		4,572	117,345
6	Kase fiskale		30,129		7,532	22,597
7	Mobilje		86,320		17,264	69,056
8	Blerje televizor		49,575		6,197	43,378
9	Kompjuter		56,925		14,231	42,694
10	Paisje informatike		211,538		26,442	185,096
11	Paisje salle operative		3517,107	-	703,421	2813,686
12	Shtese zyre operative		1249,153	-	249,831	999,322
13	Shtese zyre operative		1286,679	-	64,334	1222,345
14	Antene sinjalesh		33,750		6,750	27,000
15	Inverter +bateri		172,918		-	172,918
	TOTALI		10242,984	-	1485,705	8757,279

SHOQERIA PRIVATE S.K.
"KUMRIA 1" m
sh.p.k
Administratori
IBRAHIM KUMRIJA



ANEKS STATISTIKOR					
	TE ARDHURAT	Numri / Llogarise	Kodi Statistikor	2017	2016
1	Shitjet gjithsej (a + b +c)	70	11100	107,296	94,158
a)	Te ardhura nga shitja e Produktit te vet	701/702/703	11101		
b)	Te ardhura nga shitja e Shërbimeve ROJE CIVILE	704	11102	107,296	94,158
c)	te ardhura nga shitja e Mallrave	705	11103		
2	Të ardhura nga shitje të tjera (a+b+c)	708	11104	-	-
a)	Qeraja	7081	111041		
b)	Komisione	7082	111042		
c)	Transport per te tjeret	7083	111043		
3	Ndryshimet në inventarin e produkteve të gatshëm e prodhimeve në proces :	71	11201		
	Shtesat (+)		112011		
	Pakesimet (-)		112012		
4	Prodhimi per qellimet e vet ndermarrjes dhe per kapital	72	11300		
	nga i cili: Prodhim i aktiveve afatgjata		11301		
5	Të ardhura nga grantet (Subvencione)	73	11400		
6	Të tjera	75	11500	-	-
7	Të ardhura nga shitja e aktiveve afatgjata	77	11600		
l)	Totali i te ardhurave l= (1+2+/-3+4+5+6+7+8)		11800	107,296	94,158


Administratori

IBRAHIM KUMRIJA



ANEKS STATISTIKOR					
	SHPENZIMET	Numri Llogarise	Kodi Statistikor	2017	2015
1	Blerje, shpenzime (a+/-b+c+/-d+e)	60	12100	2,891	1,506
a)	Blerje/shpenzime materiale dhe materiale të tjera	601+602	12101	2,891	1,506
b)	Ndryshimet e gjëndjeve të Materialeve (+/-)		12102		
c)	Mallra të blera	605/1	12103		
d)	Ndryshimet e gjëndjeve të Mallrave (+/-)		12104		
e)	Shpenzime per sherbime	605/2	12105	-	-
2	Shpenzime per personelin (a+b)	64	12200	59,235	13,140
a-	Pagat e personelit	641	12201	50,707	11,260
b-	Shpenzimet për sig.shoqërore dhe shëndetsore	644	12202	8,528	1,880
3	Amortizimet dhe zhvlerësimet	68	12300	1,486	403
4	Shërbime nga të tretë (a+b+c+d+e+f+g+h+i+j+k+l+m)	61	12400	2,380	21,126
a)	Sherbimet nga nen-kontraktoret e furnitura		12401	2,380	21,085
f)	Kerkim studime	617	12406		
g)	Sherbime të tjera	618	12407	-	41
h)	Shpenzime per koncesione, patenta dhe licensa	623	12408		
i)	Shpenzime per publicitet, reklama	624	12409		
j)	Transferime, udhetime, dieta	625	12410	-	-
k)	Shpenzime postare dhe telekomunikacioni	626	12411		
m)	Shpenzime per sherbime bankare	628	12413	-	-
5	Tatime dhe taksa (a+b+c+d)	63	12500	43	247
a)	Taksa dhe tarifa doganore	632	12501	-	44
b)	Interesa e komisione	661	12502	-	203
c)	Taksa dhe tarifa vendore	634	12503	43	-
d)	Taksa e regjistrimit dhe tatime te tjera	635+638	12504		
II)	Totali i shpenzimeve II=(1+2+3+4+5)		12600	66,035	36,422
Informatë:				2017	206
1	Numri mesatar i te punesuarve		14000	130	87
2	Investimet		15000		
a)	Shtimi i aseteve fikse		15001	0	0
	nga te cilat: asete te reja		150011		
b)	Pakesimi i aseteve fikse		15002		
	nga te cilat shitja e aseteve ekzistuese		150021		

Administratori
IBRAHIM KUMRISA




KUMRIA 1
sh.p.k.

		Aktiviteti	Te ardhurat nga aktiviteti
1	Tregti	Tregti karburanti	
2	Tregti	Tregti ushqimore,pije	
21	Transport	Transport malli nderkombetare	
22	Transport	Transport udhetaresh	
23	Transport	Transport udhetaresh nderkombetare	
IV		Totali i te ardhurave nga transporti	-
24	Sherbimi	Sherbime financiare	
25	Sherbimi	Siguracione	
26	Sherbimi	Sherbime mjekesore	
27	Sherbimi	Bar restorante	
28	Sherbimi	Hoteleri	
29	Sherbimi	Lojra Fati	
30	Sherbimi	Veprimtari televizive	
31	Sherbimi	Telekomunikacion	
32	Sherbimi	Eksport sherbimish te ndryshme	
33	Sherbimi	Profesione te lira	
34	Sherbimi	Sherbime te tjera SHERBIM ROJE CIVILE	107,296
V		Totali i te ardhurave nga sherbimet	107,296
		TOALI (I+II+III+IV+V)	107,296

Te punesuar mesatarisht per vitin 2017:	Nr. I te punesuarve
Me page deri ne 19.000 leke	0
Me page nga 19.001 deri ne 30.000 leke	40
Me page nga 30.001 deri ne 66.500 leke	90
Me page nga 66.501 deri ne 84.100 leke	
Me page me te larte se 84.100 leke	
Totali	

Shenim: Kjo pasqyre plotesohet edhe on-line.

Administratori
IBRAHIM KUMRIJA




Shoqeria KUMRIA
NIPTI K32712210C

INVENTARI AUTOMJETEVE PER VITIN 2017

Nr.	Lloji automjetit	Kapaciteti	Targa	Vlera neto
1	Autoveture	4+1		799975
2	Autoveture	4+1		700000
3	Autoveture Ford Fokus	4+1		210000
4	Autoveture Mercedes Benz	4+1		2320000
5	Motociklete Honda	1		117000
5				

ADMINISTRATORI
IBRAHIM KUMRIJA



SHENIME SPJEGUESE PER MBYLLJEN E PASQYRAVE FINANCIARE 2017

Dhenia e spjegimeve shoqeruese eshte e detyrueshme sipas Standarteve Kombetare te Kontabilitetit-2 duke respektuar kerkesat dhe strukturen perkatese

Spjegimet do te jenesipaskesajradhe:

1- Informacion I pergjithshem

2- Shenime qe spjegojne zera te ndryshem te Pasqyrave Financiare

3- Shenime te tjera spjeguese

Informacionipergjitheshemdhepolitikakontabel

Shoqeria KUMRIA 1 ,eshte nje shoqeri e krijuar me vendimite Gjykates Tirane dhe e konfirmuar nga Zyra e regjistrimit te Bizneseve me capital aksione rprej 21.100.000 leke me nje pronar Z.Ibrahim Kumrija.

Me vendim te ortakut te vetem kapitali aksioner u shtua per 17.100.000 leke duke arritur ne vleften 21.100.000 leke. Burimi i kesaj rritje eshte fitimi i pa shperndare.

Aktiviteti kryesor eshte sherbim I ruajtjes dhe sigurise te objekteve civile dhe personave fizike.

Kjo shoqeri e ushtron veprimtarine e saj te sherbimit ne te gjithë teritorin e Republikës së Shqipërisë dhe për vitin që u mbyll në qarkun Elbasan
Ne mbyllje te pasqyrave financiar te vitit 2017 kjo shoqeri ka zbatuar Standartet Kombetare te Kontabilitetit dhe te dhenat jane sistemuar ne pershtatje me SKK.

CELJE

Shifrat e bilancit ne kollonen Viti paraardhes jane pa ndryshime me celjet e llogarive ne bilanc. Duhet theksuar ketu se ky biznes eshte I regjistruar si biznes I madh me tvsh e me tatim fitimi. Kjo ka bere qe levizjet e kapitalit jane pasqyruar ne menyre progressive ne pasqyren perkatese te levizjes se kapitalit.

2- Ndryshimet ne zerat e ndryshem te aktiveve

Aktivët Afatgjatë:

Ne aktivet afatgjate per kete vit ka shtese te aktiveve si blerje e paisjeve telefonike qe sherbejne per rritjen e cilesise se sherbimit, ne pershtatje te kerkesave te ligjes.

Amortizimi i tyre eshte bere konforme dispozitave perkatese me tendece uljen e amortizimit pasi eshte patur parasysh niveli i shfrytezimit te aktiveve..

Shtojme ketu se te dhenat e mesiperme jane te kuadruara dhe te analizuara edhe ne kartela analitike per çdo llogari.

Arka

Veprimet e arkës janë të kufizuara por të dokumentuara konforme standarteve perkatese tye kontabilitetit

Banka Pasqyron veprimet me banke dhe gjendja ne fund kuadron saktesisht me nxjerrjen e bankes.

TATIMET: si tvsh dhe tatimet e tjera, sigurimet tatim page e tatim fitimi jane te kuadruara dhe te rakorduar me sistemin tatimor shqiptar.

PAGAT E SIGURIMET Shumat bruto, ndalesat dheshuma neto eshte konforme dispozitave ligjore dhe te rakorduar me treguesit e Drejtorise Rajonale Tatimore Elbasan.

Pagat jane paguar nepermjet bankes dhe si te tilla jane te njohura si shpenzime ne pagen bruto te tyre. Ne ndalesa jane pasqyruar saktesisht 11.2 % te sig. shoq. e shendetesore dhe tatimi mbi page sipas ligjit.

KAPITALI DHE REZERVAT: Kapitali i nenshkruar eshte 21.100.000 leke, ndersa kapitalet e veta duke shtuar edhe fitimin e pa shperndare eshte sipas pasqyres perkatese te levizjes se kapitalit qe eshte pjese e

pasqyrave financiare. Per kete pasqyra eshte ndertuar ne forme te tille qe te pasqyroje te dhenat qe nga viti 2010 e ne vazhdim.

ANALIZA E CASH-FLOW

Levizja e mjeteve monetare eshte pasqyruar ne pasqyren analitike te cash flow ta pasqyrave financiare e cila eshte analitike me spjegimet perkatese dhe eshte ndertuar me metoden direkte.

PASQYRAT FINANCIARE DHE POLITIKET KONTABEL

Si burim te informacionit per ndertimin e ketyre pasqyrave eshte kontabiliteti i cili eshte i informatizuar dhe mbahet me programin ALPHA 7 i njohur dhe i licencuar si program kontabiliteti ne vendin tone.

Ndertimi i i ketyre pasqyrave dhe sherbimi i kontabilitetit behet nga ekonomisti z. Pullumb Liçi kontabel i miratuar.

12.1 Parimi i vijushmerise: Evidenca kontabel e kompanise eshte mbeshtete ne parimet baze te kontabilitetit dhe te miratuara nga ligji. Kjo kompani ka filluar aktivitetin e saj si biznes i regjistruar ne tvsh ne muajin prill te vitit 2009 e ne vazhdim dhe eshte trajtuar si nje biznes me tatim fitimi i cili ploteson dy nga kushtet e ekspertimit te bilancit sipas ligjit.

Nuk ka ngjarje pas mbylljes se bilancit

Keto spjegime jane shoqeruese te pasqyrave financiare te cilat spjegojne hollesisht treguesit dhe pozicionin financiar i mbylljes vjetore te llogarive te kompanise.

PER DREJTIMIN E NJESISE

ADMINISTRATORI

Ibrahim KUMRIJA



Elbasan, me 26/01/2018

EKONOMISTI KONTABEL

