

Emertimi dhe Forma ligjore
NIPT -i
Adresa e Selise

ADVANCED sh.p.

K81413042D

RING CENTER

Tirane, Shqiperi

Data e krijimit
Nr. i Regjistrimit Tregetar

13/02/2008

Veprimtaria Kryesore

Instalimi I kamerave,vidiove,systemeve kunder zjarit etj.

PASQYRAT FINANCIARE

(Ne zbatim te Standartit Kombetar te Kontabilitetit Nr.2 te Permiresuar dhe Ligjit Nr. 9228 Date 29.04.2004 Per Kontabilitetin dhe Pasqyrat Financiare)

Viti 2017

Pasqyra Financiare jane individuale
Pasqyra Financiare jane te konsoliduara
Pasqyra Financiare jane te shprehura ne
Pasqyra Financiare jane te rumbullakosura ne

leke

leke

Periudha Kontabel e Pasqyrave Financiare

Nga 01.01.2017


Deri 31.12.2017

Data e mbylljes se Pasqyrave Financiare

31,03,2018


Pasqyra e Pozicionit Financiar (Balanci)

Nr	A K T I V E T	2017	2016
	Aktivitet Afatshkurtra		
	▶ Aktivitet monetare	22,427,478	37,687,244
	1 <i>Banka</i>	22,427,478	37,687,244
	2 <i>Arka</i>	0	0
	▶ Investime		
	1 <i>Në tituj pronësie të njësive ekonomike brenda grupit</i>		
	2 <i>Aksionet e veta</i>		
	3 <i>Te tjera Financiare</i>		
	▶ Të drejta të arkëtueshme	40,256,100	26,633,753
	1 <i>Nga aktiviteti i shfrytëzimit</i>	33,854,502	14,806,130
	2 <i>Nga njësitë ekonomike brenda grupit</i>		
	3 <i>Nga njësitë ekonomike ku ka interesa pjesëmarrëse</i>	6,401,598	9,815,557
	4 <i>Debitore dhe kreditore të tjere shteti</i>	0	2,012,066
	5 <i>Kapital i nënshkruar i papaguar</i>		
	▶ Inventarët	7,395,373	8,816,559
	1 <i>Lëndë e parë dhe materiale të konsumueshme</i>	3,126,862	4,844,227
	2 <i>Prodhime në proces dhe gjysëmprodukte</i>		
	3 <i>Inventar i imet</i>	226,139	192,137
	4 <i>Mallra</i>		
	5 <i>Aktive Biologjike (Gjë e gjallë në rritje e majmëri)</i>		
	6 <i>AAGJM të mbajtura për shitje</i>		
	7 <i>Parapagime për inventar</i>	4,042,372	3,780,195
	▶ Shpenzime të shtyra		
	▶ Të arkëtueshme nga të ardhurat e konstatuara		
I	TOTALI AKTIVEVE AFATSHKURTRA		
	Aktivitet Afatgjata	2,002,702	2,002,702
	▶ Aktive financiare		
	1 <i>Tituj pronësie në njësitë ekonomike brenda grupit</i>		
	2 <i>Tituj të huadhënies në njësitë ekonomike brenda grupit</i>		
	3 <i>Tituj pronësie në njësitë ekonomike ku ka interesa pjesëmarrëse</i>		
	4 <i>Tituj të huadhënies në njësitë ekonomike ku ka interesa pjesëmarrëse</i>		
	5 <i>Tituj të tjerë të mbajtur si aktive afatgjata</i>		
	6 <i>Tituj të tjerë të huadhënies</i>	2,002,702	2,002,702
	▶ Aktivitet materiale	4,480,343	4,586,968
	1 <i>Pajisje Informative</i>	2,433,067	2,097,417
	2 <i>Mjete transporti</i>	518,483	648,104
	3 <i>Të tjera Instalime dhe pajisje</i>	1,461,634	1,827,043
	4 <i>Të tjera pajisje</i>	67,159	14,404
	▶ Ativitet biologjike		
	▶ Aktive jo materiale:		
	1 <i>Koncesione, patenta, licenca, marka tregtare, të drejta dhe aktive të ngjashme</i>		
	2 <i>Emri i Mirë</i>		
	3 <i>Parapagime për AAJM</i>		
	▶ Aktive tatimore të shtyra		
	▶ Kapitali i nënshkruar i papaguar		
II	TOTALI AKTIVEVE AFATGJATA		
	AKTIVE TOTALE	76,561,996	79,727,226



Pasqyra e Pozicionit Financiar (Balanci)


Nr	DETYRIMET DHE KAPITALI	2017	2016
	▶ Detyrime afatshkurtra:	25,682,220	29,183,44
	1 Titujt e huamarrjes		
	2 Detyrime ndaj institucioneve të kredisë		
	3 Arkëtime në avancë për porosi	0	
	4 Të pagueshme për aktivitetin e shfrytëzimit	23,428,920	23,403,17
	5 Dëftesa të pagueshme		
	6 Të pagueshme ndaj njësive ekonomike brenda grupit		
	7 Të pagueshme ndaj njësive ekonomike ku ka interesa pjesëmarrëse	0	
	8 Të pagueshme ndaj punonjësve dhe sigurimeve shoqërore/shëndetsore	1,428,966	1,012,14
	9 Të pagueshme për detyrimet tatimore	824,334	4,768,12
	▶ Të pagueshme për shpenzime të konstatuara		
	▶ Të ardhura të shtyra		
	▶ Provizione		
	Totali i Detyrimeve afatshkurtera		17,252,39
	▶ Detyrime afatgjata:	0	
	1 Titujt e huamarrjes		
	2 Detyrime ndaj institucioneve të kredisë		
	3 Arkëtimet në avancë për porosi	0	17,252,39
	4 Të pagueshme për aktivitetin e shfrytëzimit		
	5 Dëftesa të pagueshme		
	6 Të pagueshme ndaj njësive ekonomike brenda grupit		
	7 Të pagueshme ndaj njësive ekonomike ku ka interesa pjesëmarrëse		
	8 Të tjera të pagueshme		
	▶ Të pagueshme për shpenzime të konstatuara		
	▶ Të ardhura të shtyra		
	▶ Provizione:		
	1 Provizione për pensionet		
	2 Provizione të tjera		
	▶ Detyrime tatimore të shtyra		
	Totali i Detyrimeve afatgjata		46,435,83
	DETYRIMET TOTALE	25,682,220	33,291,39
	▶ Kapitali dhe Rezervat	15,770,000	15,770,00
	▶ Kapitali i Nënshkuar		
	▶ Primi i lidhur me kapitalin		
	▶ Rezerva rivlerësimi		
	▶ Rezerva të tjera		
	1 Rezerva ligjore		
	2 Rezerva statutore	1,212,719	1,082,04
	3 Rezerva të tjera	16,308,677	13,825,78
	▶ Fitimi i pashpërndarë		
	▶ Fitim / Humbja e Vitit	17,588,380	2,613,57
	Totali i Kapitalit	50,879,776	19,465,61
	TOTALI I DETYRIMEVE DHE KAPITALIT	76,561,996	79,727,22



Pasqyra e Performancës
(Pasqyra e të ardhurave dhe shpenzimeve)

Formati 1 – Shpenzimet e shfrytëzimit të klasifikuara sipas natyrës

Nr	Pershkrimi i Elementeve	2017	2016
▶	Të ardhura nga aktiviteti i shfrytëzimit	87,962,997	33,281,818
▶	Ndryshimi në inventarin e produkteve të gatshme dhe prodhimit në proces		
▶	Puna e kryer nga njësia ekonomike dhe e kapitalizuar		
▶	Të ardhura të tjera të shfrytëzimit		
▶	Lënda e parë dhe materiale të konsumueshme	57,329,171	24,721,682
	1 <i>Lënda e parë dhe materiale të konsumueshme</i>	31,380,834	14,796,685
	2 <i>Të tjera shpenzime</i>	25,948,337	9,924,997
▶	Shpenzime të personelit	9,941,614	5,485,345
	1 <i>Paga dhe shpërblime</i>	8,518,950	4,707,627
	2 <i>Shpenzime të sigurimeve shoqërore/shëndetsore (paraqitur veçmas nga shpenzimet për pensionet)</i>	1,422,664	777,718
		0	0
▶	Zhvierësimi i aktiveve afatgjata materiale	1,033,082	932,387
▶	Shpenzime konsumi dhe amortizimi	0	0
▶	Shpenzime të tjera shfrytëzimi	0	0
▶	Të ardhura të tjera	0	0
	1 <i>Të ardhura nga njësitë ekonomike ku ka interesa pjesëmarrëse (paraqitur veçmas të ardhurat nga njësitë ekonomike brenda grupit)</i>		
	2 <i>Të ardhura nga investimet dhe huatë e tjera pjesë e aktiveve afatgjata (paraqitur veçmas të ardhurat nga njësitë ekonomike brenda grupit)</i>		
	3 <i>Interesa të arkëtueshëm dhe të ardhura të tjera të ngjashme (paraqitur veçmas të ardhurat nga njësitë ekonomike brenda grupit)</i>	0	0
▶	Zhvierësimi i aktiveve financiare dhe investimeve financiare të mbajtura si aktive afatshkurtra	0	0
▶	Shpenzime financiare	0	0
	1 <i>Shpenzime interesi dhe shpenzime të ngjashme (paraqitur veçmas shpenzimet për t'u paguar tek njësitë ekonomike brenda grupit)</i>		
	2 <i>Shpenzime të tjera financiare</i>		
▶	Pjesa e fitimit/humbjes nga pjesëmarrjet	0	0
▶	Fitimi/Humbja para tatimit	20,692,212	3,074,791
▶	Shpenzimi i tatimit mbi fitimin	3,103,832	461,219
	1 <i>Shpenzimi aktual i tatimit mbi fitimin</i>	3,103,832	461,219
	2 <i>Shpenzimi i tatimit fitimit të shtyrë</i>		
	3 <i>Pjesa e tatimit fitimit të pjesëmarrjeve</i>		
▶	Fitimi/Humbja e vitit	17,588,380	2,613,572
▶	Fitimi/Humbja për:	0	0
	<i>Pronarët e njësisë ekonomike mëmë</i>		
	<i>Interesat jo-kontrolluese</i>		




Pasqyra e të Ardhurave Gjithëpërfshirëse

Nr	Pershkrimi i Elementeve	2017	2016
▶	Fitimi/Humbja e vitit	17,588,380	2,613,572
	Të ardhura të tjera gjithëpërfshirëse për vitin:		
	Diferencat (+/-) nga përkthimi i monedhës në veprimtari të huaja		
	Diferencat (+/-) nga rivlerësimi i aktiveve afatgjata materiale		
	Diferencat (+/-) nga rivlerësimi i aktiveve financiare të mbajtura për shitje		
	Pjesa e të ardhurave gjithëpërfshirëse nga pjesëmarrjet		
▶	Totali i të ardhurave të tjera gjithëpërfshirëse për vitin	17,588,380	2,613,572
▶	Totali i të ardhurave gjithëpërfshirëse për vitin		
▶	Totali i të ardhurave/humbjeve gjithëpërfshirëse për:	17,588,380	2,613,572
	<i>Pronarët e njësisë ekonomike mëmë</i>		
	<i>Interesat jo-kontrolluese</i>		


Pasqyra e Fluksit te Mjeteve Monetare
(metoda indirekte)

	2016	2016
► Fluksi i Mjeteve Monetare nga/(përdorur në) aktivitetin e shfrytëzimit		
<i>Fitim / Humbja e vitit</i>	17,588,380	2,613,572
<i>Rregullimet për shpenzimet jomonetare:</i>		
<i>Shpenzimet financiare jomonetare</i>	0	0
<i>Shpenzimet për tatimin mbi fitimin jomonetar</i>	0	0
<i>Shpenzime konsumi dhe amortizimi</i>	0	0
<i>Zhvlerësimi i aktiveve afatgjata materiale</i>	1,033,082	932,387
<i>Fluksi i mjeteve monetare i përfshirë në aktivitetet investuese:</i>		
<i>Fitim nga shitja e aktiveve afatgjata materiale</i>	0	0
<i>Ndryshimet në aktivet dhe detyrimet e shfrytëzimit:</i>	0	
<i>Rënie/(rritje) në të drejtat e arkëtueshme dhe të tjera</i>	0	0
<i>Rënie/(rritje) në inventarë</i>	1,421,186	-6,119,379
<i>Rritje/(rënie) në detyrimet e pagueshme</i>	-3,501,220	7,066,672
<i>Rritje/(rënie) në detyrime për punonjësit</i>	-13,622,347	8,184,443
Mjete monetare neto nga/(përdorur në) aktivitetin e shfrytëzimit	2,919,081	12,677,695
► Fluksi i Mjeteve Monetare nga/(përdorur në) aktivitetin e investimit	-18,178,847	13,783,554
<i>Para neto të përdorura për blerjen e filialeve</i>	0	
<i>Para neto të arkëtuara nga shitja e filialeve</i>	0	
<i>Pagesa për blerjen e aktiveve afatgjata materiale</i>		0
<i>Arkëtime nga shitja e aktiveve afatgjata materiale</i>	-926,457	-2,002,702
<i>Pagesa për blerjen e investimeve të tjera</i>	-17,252,390	17,252,390
<i>Arkëtime nga shitja e investimeve të tjera</i>		-1,466,134
<i>Dividentë të arkëtuar</i>	0	
Mjete monetare neto nga/(përdorur në) aktivitetin e investimit	0	
► Fluksi i Mjeteve Monetare nga/(përdorur në) aktivitetin e financimit	0	
<i>Arkëtime nga emetimi i kapitalit aksionar</i>	0	
<i>Arkëtime nga emetimi i aksioneve të përdorura si kolateral</i>	0	
<i>Hua të arkëtuara</i>	0	
<i>Pagesa e kostove të transaksionit që lidhen me kreditë dhe huatë</i>	0	
<i>Riblerje e aksioneve të veta</i>	0	
<i>Pagesa e aksioneve të përdorura si kolateral</i>	0	
<i>Pagesa e huave</i>	0	
<i>Pagesë e detyrimeve të qirasë financiare</i>	0	
<i>Interes i paguar</i>	0	
<i>Dividendë të paguar</i>	0	
Mjete monetare neto nga/(përdorur në) aktivitetin e financimit	0	
Rritje/(rënie) neto në mjete monetare dhe ekuivalentë të mjeteve monetare	-15,259,766	26,461,249
Mjete monetare dhe ekuivalentë të mjeteve monetare më 1 janar	37,687,244	11,225,995
<i>Efekt i luhatjeve të kursit të këmbimit të mjeteve monetare</i>	0	
Mjete monetare dhe ekuivalentë të mjeteve monetare më 31 dhjetor	22,427,478	37,687,244



Pasqyra e Ndryshimeve në Kapitalin Neto
(Pasqyra e konsoliduar)

	Kapitali i nënshkruar	Primi i lidhur me kapitalin	Rezerva Rivlerësimi	Rezerva Ligjore	Rezerva Statutore	Rezerva të tjera	Diferencat nga përkthimi i monedhës në veprimtari	Fitimet e Pashpërndara	Fitim / Humbja e vitit	Totali	Interesa Jo-Kontrollohes	Totali
▲ Pozicioni financiar më 31 dhjetor 2015	15,770,000	-	-	1,082,041	-	-	-	-	-	16,852,041	-	16,852,041
Efekti i ndryshimeve në politikat kontabël												
▲ Pozicioni financiar i ridekluarur më 1 janar 2016	15,770,000	-	-	1,082,041	-	-	-	-	2,613,572	19,465,613	-	19,465,613
Të ardhura totale gjithëpërfshirëse për vitin:												
Fitim / Humbja e vitit												
Të ardhura të tjera gjithëpërfshirëse:												
Totali i të ardhura gjithëpërfshirëse për vitin:												
Transaksionet me pronarët e njësisë ekonomike të njohura direkt në kapital:												
Emetimi i kapitalit të nënshkruar												
Dividendë të paguar												
Totali i transaksioneve me pronarët e njësisë ekonomike												
▲ Pozicioni financiar i ridekluarur më 31 dhjetor 2016	15,770,000	-	-	1,082,041	-	-	-	-	14,553,456	31,405,497	-	31,405,497
▲ Pozicioni financiar i ridekluarur më 1 janar 2017	15,770,000	-	-	1,212,719	-	16,308,677	-	-	-	31,405,497	-	31,405,497
Totali i të ardhura gjithëpërfshirëse për vitin:												
Fitim / Humbja e vitit									17,588,380	17,588,380	-	17,588,380
Të ardhura të tjera gjithëpërfshirëse:												
Të ardhura totale gjithëpërfshirëse për vitin:												
Transaksionet me pronarët e njësisë ekonomike të njohura direkt në kapital:												
Emetimi i kapitalit të nënshkruar												
Dividendë të paguar												
Totali i transaksioneve me pronarët e njësisë ekonomike												
▲ Pozicioni financiar më 31 dhjetor 2017	15,770,000	-	-	1,212,719	-	16,308,677	-	-	17,588,380	50,879,776	-	50,879,776



ADVANCED sh.p.k

Pasqyrat financiare vjetore

per periudhen nga

1 Janar 2017 deri me 31 Dhjetor 2017

PERMBAJTJA

- I. Bilanci kontabel
- II. Pasqyra e te ardhurave dhe shpenzimeve
- III. Pasqyra e fluksit te parave
- IV. Pasqyra e ndryshimeve ne kapital
- V. Shenimet shpjeguese

- 1. Informacion i pergjithshem per shoqerine
- 2. Parimet e pergatitjes se pasqyrave financiare
- 3. Politikat kontabile kryesore
- 4. Mjetet monetare
- 5. Kerkesa te arketueshme
- 6. Inventari
- 7. Aktivet afatgjata materiale
- 8. Te pagueshme ndaj furnitorve
- 9. Te pagueshme ndaj punonjesve
- 10. Detyrime tatimore
- 11. Huara te tjera
- 12. Parapagime
- 13. Huara te tjera afatgjate
- 14. Kapitali
- 15. Rezultati i ushtrimit
- 16. Pagat e personelit dhe sigurimet shoqerore
- 17. Shpenzime te tjera te shfrytezimit
- 18. Fitimi (humbja) neto e vitit financiar



Shenime

1. 1. Informacion i pergjithshem per Shoqerine

Shoqeria "Advanced " sh.p.k eshte shoqeri tregtare qe ushtron aktivitet ekonomik ne fushen e Sistemit te Kamerave ,sigurise konsulences etj.

Shoqeria eshte themeluar ne 13/02/2008 dhe eshte regjistruar ne Qendren Kombetare te Regjistrimit, eshte pajisur me NIPT **K81413042D**

, me seli ne Qendra Ring.

2. 2. Parimet e pergatitjes se pasqyrave financiare

(a) Deklarata e parimeve kontabel

Shoqeria mban regjistrimet kontabel dhe pergatit pasqyrat financiare ne perputhje me legjislacionin kontabel dhe tatimor ne Shqiperi.

Pasqyrat financiare jane pergatitur ne perputhje me Ligjin nr. 9228 date 29 Prill 2004 "Per kontabilietin dhe pasqyrat financiare" dhe Standardet Kombetare te Kontabilitetit.

(b) Parimet e pergatitjes

Pasqyrat financiare jane pergatitur mbi bazen e parimit te kostos historike.

Politikat kontabel te meposhtme jane zbatuar per pasqyrat financiare.

(c) Monedha funksionale dhe raportuese

Keto pasqyra financiare jane pergatitur ne Leke (monedha Shqiptare) ne perputhje me legjislacionin kontabel ne Shqiperi.

3. 3. Politikat kontabel kryesore

(b) Transaksionet ne monedha te huaja

Transaksionet ne monedha te huaja jane konvertuar ne Leke duke perdorur kursin e kembimit ne daten e transaksionit. Fitimet dhe humbjet nga kembimet per keto transaksione dhe rivleresimet me kursin e fundit te vitit te mjeteve monetare dhe te drejtave dhe detyrimeve ne monedha te huaja jane njohur ne pasqyren e te ardhurave dhe shpenzimeve.

(c) Mjetet monetare


Aktivitet monetare perbehen nga gjendja ne arke dhe ne llogarinet bankare.

(d) Llogarite e arketueshme

Llogarite e arketueshme jane vleresuar me koston e tyre minus borxhin e koston qe ka.

(e) Vlersimi i inventarit

Njesia ekonomike ka vleresuar inventarin me vleren me te ulet midis koston dhe vleres neto te e realizueshme



(f) Detyrime tregtare dhe te tjera

Detyrimet tregtare dhe te tjera jane paraqitur me koston e tyre.

(g) Aktivet afatgjate materiale*(i) Njohja dhe vleresimi*

Aktivete materiale jane vleresuar me koston e tyre minus amortizimin e akumuluar dhe humbjet nga zhvleresimi (nqs ka).

(ii) Amortizimi

Amortizimi njihet ne pasqyren e te ardhurave me metoden zbritese, me norma te cilat jane te peraferta me jetegjatesine mesatare te parashikuar te perdorimit.

Aktualisht shoqeria nuk ka llogaritur amortizim, pasi aktivete afatgjate materiale nuk jane vene ne perdorim pasi shoqeria eshte ne fazen e investimeve dhe aktivete afatgjate materiale jane ne proces instalimi dhe investimi. Amortizimi i aktiveve fillon kur ai eshte i gatshem per perdorim.

(h) Shpenzime per personelin*(i) Kontributet per sigurime shoqerore dhe te ngjashme*

Shoqeria, gjate aktivitetit te saj normal, kryen pagesa ne emer te saj dhe aktualisht ka paguar kontributet per sigurimet shoqerore dhe shendetesore ne pajtim me legjislacionin ne fuqi. Kostot perkatese te bera ne emer te Shoqerise ngarkohen ne pasqyren e te ardhurave me ndodhjen e tyre.

(ii) Leje e zakonshme e paguar

Shoqeria njej si nje shpenzim personeli ato kosto qe lidhen me lejen e zakonshme atehere kur eshte perdorur nga personeli perkates.

1. 4. Mjetet monetare

Mjetet monetare detajohen si me poshte:

Nr	A K T I V E T	2017	2016
	Aktivete Afatshkurtra		
	▶ Aktivete monetare	22,427,478	37,687,244
	1 Banka	22,427,478	37,687,244
	2 Arka	0	0



Paraja perbehet nga llogarite rrjedhese te cilat po i japim te analizuara me poshte. Gjendja e arkës me 31/12/2017 eshte

Lek Shqiptar			
Aerican Bank Of Investiment SA	2,007,724.97	L	2,007,724.97
Alpha Bank Leke	10,288.64	L	10,288.64
Banka Kombetare tregtare Lek	1,339,424.43	L	1,339,424.43
Intesa San paolo Bank leke	9,713,869.41	L	9,713,869.41
Rajfesen Bank lek	3,723,382.80	L	3,723,382.80
Tirana Bank	3,063,990.03	L	3,063,990.03
	19,858,680.00		19,858,680.00
Euro			
American Bank of Investiment euro	1,545.03	€	206,477.80
Banka Kombetare Euro	3,775.41	€	436,966.76
Raifesen Bank ne Euro	11,429.21	€	1,529,004.34
Tirana Bank euro	2,767.78	€	369,886.12
	19517.43		25342335
USD			
BKT Dollar	173.02	\$	19,847.13
Tirana Banka Dollar	57.68	\$	6,616.47
	230.7		
			22,427,478.90

2. 5. Kërkesa te tjera te arketueshme

Kërkesa te tjera te arketueshme detajohen si me poshte:

► Të drejta të arkëtueshme		40,256,100	26,633,753
1	<i>Nga aktiviteti i shfrytëzimit</i>	33,854,502	14,806,130
2	<i>Nga njësitë ekonomike brenda grupit</i>		
3	<i>Nga njësitë ekonomike ku ka interesa pjesëmarrëse</i>	6,401,598	9,815,557
4	<i>Debitore dhe kreditore te tjere shteti</i>	0	2,012,066
5	<i>Kapital i nënshkruar i papaguar</i>		


3. 6. Inventari

Invetari detajohet si me poshte vijon:

708,152

Lende te para

► Inventarët		7,395,373	8,816,559
1	<i>Lëndë e parë dhe materiale të konsumueshme</i>		3,126,862
2	<i>Prodhime në proces dhe gjysëmprodukte</i>		4,844,227
3	<i>Inventar i imet</i>	226,139	192,137
4	<i>Mallra</i>		
5	<i>Aktive Biologjike (Gjë e gjallë në rritje e majmëri)</i>		
6	<i>AAGJM të mbajtura për shitje</i>		
7	<i>Parapagime për inventar</i>	4,042,372	3,780,195



Njesia ekonomike ka vleresuar inventarin me vleren me te ulet midis kostos dhe vleres neto te e realizueshme

Ne parapagime per inventar eshte paraqitur fatura ne blerje paradhenie.

4. 7. Aktivet afat gjata materiale

Aktivët afat - gjata materiale detajohen si vijon

	► Aktivet materiale	4,480,343	4,586,968
1	Pajisje Informative	2,433,067	2,097,417
2	Mjete transporti	518,483	648,104
3	Të tjera Instalime dhe pajisje	1,461,634	1,827,043
4	Të tjera pajisje	67,159	14,404

Aktualisht shoqëria ka llogaritur amortizim, sipas normave të lejuara . Dhe makinerite dhe pajisjet janë në vlerën e mbetur

Analiza e pasivit

Nr	DETYRIMET DHE KAPITALI	2017	2016
	Detyrime afatshkurtra:	25,682,220	29,183,440
1	Titujt e huamarrjes		
2	Detyrime ndaj institucioneve të kredisë		
3	Arkëtime në avancë për porosi	0	0
4	Të pagueshme për aktivitetin e shfrytëzimit	23,428,920	23,403,173
5	Dëftesa të pagueshme		
6	Të pagueshme ndaj njësisve ekonomike brenda grupit		
7	Të pagueshme ndaj njësisve ekonomike ku ka interesa pjesëmarrëse	0	0
8	Të pagueshme ndaj punonjësve dhe sigurimeve shoqërore/shëndetsore	1,428,966	1,012,144
9	Të pagueshme për detyrimet tatimore	824,334	4,768,123

5. Në postin "Te pagueshme për aktivitetin e shfrytëzimit" është paraqitur detyrimi që ka shoqëria ndaj furnitoreve të saj.

Në pikën 8 të pagueshme ndaj punonjësve është paraqitur detyrimi I pagave me 31/12/2017

Në pikën 9 është paraqitur detyrimi që shoqëria ka për detyrimet tatimore dhe sig ,shoqërore keto të analizuar si më poshtë :

6. Detyrime per tvsh	159,708
7. Detyrime per tatim fitimin	449,702
8. Detyrime per sig.shoq	214,924

Keto te shlyera ne janar te viti 2018

Kapitali aksionar

Analiza e ketij zeri perbehet si vijon :

DETYRIMET TOTALE		25,682,220	33,291,396
▶	Kapitali dhe Rezervat	15,770,000	15,770,000
▶	Kapitali i Nënshkruar		
▶	Primi i lidhur me kapitalin		
▶	Rezerva rivlerësimi		
▶	Rezerva të tjera		
	1 Rezerva ligjore		
	2 Rezerva statutore	1,212,719	1,082,041
	3 Rezerva të tjera	16,308,677	13,825,783
▶	Fitimi i pashpërndarë		
▶	Fitim / Humbja e Vitit	17,588,380	2,613,572
	Totali i Kapitalit	50,879,776	19,465,613

15.Te ardhurat e ushtrimit

Nr	Pershkrimi i Elementeve	2017	2016
▶	Të ardhura nga aktiviteti i shfrytëzimit	87,962,997	33,281,818
▶	Ndryshimi në inventarin e produkteve të gatshme dhe prodhimit në proces		
▶	Puna e kryer nga njësia ekonomike dhe e kapitalizuar		
▶	Të ardhura të tjera të shfrytëzimit		

Ne te ardhura eshte perfshire paradhenia prej 16666667 lekesh e cila eshte rimare nga viti 2016.



16. Shpenzimet

Analiza e ketij zeri perbehet si vijon :

▶	Lënda e parë dhe materiale të konsumueshme	57,329,171	24,721,682
	1 Lënda e parë dhe materiale të konsumueshme	31,380,834	14,796,685

	2 Të tjera shpenzime	25,948,337	9,924,997
▶	Shpenzime të personelit	9,941,614	5,485,345
	1 Paga dhe shpërblime	8,518,950	4,707,627
	2 Shpenzime të sigurimeve shoqërore/shëndetsore (paraqitur veçmas nga shpenzimet për pensionet)	1,422,664	777,718
		0	0
▶	Zhvlërësimi i aktiveve afatgjata materiale	1,033,082	932,387
▶	Shpenzime konsumi dhe amortizimi	0	0
▶	Shpenzime të tjera shfrytëzimi	0	0
▶	Të ardhura të tjera	0	0

Fitimi i llogaritur per vitin 2017



▶	Fitimi/Humbja para tatimit	20,692,212	3,074,791
▶	Shpenzimi i tatimit mbi fitimin	3,103,832	461,219
	1 Shpenzimi aktual i tatimit mbi fitimin	3,103,832	461,219
	2 Shpenzimi i tatim fitimit të shtyrë		
	3 Pjesa e tatim fitimit të pjesëmarrjeve		
▶	Fitimi/Humbja e vitit	17,588,380	2,613,572
▶	Fitimi/Humbja për:	0	0
	Pronarët e njësisë ekonomike mëmë		
	Interesat jo-kontrolluese		

Per periudhen tatimore 2017 shoqeria Advanced sh.p.k rezulton me fitim 20,692,212 leke me

Tirane me 22/03/2018

HARTOI

Nezihja Cenga

AMORTIZIMI I MJETEVE Kryesore
ADVANCED

Dt.Blerjes	Origjina	Vlera	CELIA	Shtesat	Am/celjes	Amort.shtesave	Totali Amort.	Vlera e mbet.
01/01/2017		1,827,043	1,827,043		365,409		365,409	1,461,634
01/01/2017		648,104	648,104		129,621		129,621	518,483
20/06/2017	Megatek	6,289		6,289		524	524	5,765
21/08/2017	MOB	26,583		26,583		1772	1,772	24,811
28/08/2017	NEPTun	10,350		10,350		690	690	9,660
28/08/2017	AZA	16,500		16,500		1100	1,100	15,400
01/01/2017		2,097,417	2,097,417		419483		419,483	1,677,934
04/02/2017	CRC	13,667		13,667		2278	2,278	11,389
30/03/2017	FMT	519,416		519,416		77912	77,912	441,504
31/03/2017	CKC	38,748		38,748		5166	5,166	33,582
12/04/2017	LU2016	29,466		29,466		3929	3,929	25,537
10/06/2017	CRC	7,917		7,917		660	660	7,257
15/06/2017	NEPT	2,742		2,742		274	274	2,467
19/06/2017	CRC	14,667		14,667		1467	1,467	13,200
21/06/2017	CRC	5,083		5,083		508	508	4,575
22/06/2017	COM	52,065		52,065		5207	5,207	46,859
22/06/2017	CRC	3,417		3,417		342	342	3,075
28/06/2017	CRC	9,000		9,000		900	900	8,100
03/07/2017	SHPAL	17,308		17,308		1731	1,731	15,577
03/07/2017	SINT	16,775		16,775		1678	1,678	15,098
08/07/2017	CRC	19,570		19,570		1957	1,957	17,613
24/07/2017	CKC	14,500		14,500		1450	1,450	13,050
20/09/2017	HEK	5,875		5,875		353	353	5,523
01/10/2017	ITGJ	5,036		5,036		302	302	4,734
04/10/2017	CCC1	87,083		87,083		5225	5,225	81,858
20/11/2017	MB2017	4,400		4,400		264	264	4,136
		14,404	14,404		0 2881		2,881	11,523
		5,513,425	4,586,968	926457	917394	15,881	1033,082	4,480,344

