


Emertimi dhe Forma ligjore	<u>SHOQERIA "ALENTRE" sh.p.k</u>
NIPT -i	<u>NIPT: L21905503G</u>
Adresa e Selise	<u>Lagje: "14, Rruga Asti Nushi, prane Kolaudimit, Shkozet"</u>
	<u>DURRES</u>
Data e krijimit	<u>03/07/2012</u>
Nr. i Regjistrimit Tregetar	<u>QKR</u>
Veprimtaria Kryesore	<u>Ndertim dhe projektimin e objekteve te ndryshme ekonomike, civile, industriale etje.</u>

## PASQYRAT FINANCIARE

( Ne zbatim te Standartit Kombetar te Kontabilitetit Nr.2 dhe Ligjit Nr. 9228 Date 29.04.2004 Per Kontabilitetin dhe Pasqyrat Financiare )

### Viti 2018

Pasqyra Financiare jane individuale		<u>Po</u>
Pasqyra Financiare jane te konsoliduara		<u>Jo</u>
Pasqyra Financiare jane te shprehura ne		<u>Leke</u>
Pasqyra Financiare jane te rumbullakosura ne		<u>Leke</u>
Periudha Kontabel e Pasqrave Financiare	Nga	<u>01.01.2018</u>
	Deri	<u>31.12.2018</u>
Data e mbylljes se Pasqrave Financiare		<u>Mars 2019</u>




## Pasqyra e Pozicionit Financiar (Balanci)

Nr	A K T I V E T	Shenimet	Viti 2018	Viti 2017
	<b>Aktivitet Afatshkurtra</b>			
	▶ <b>Aktivitet monetare</b>	1	751,580	4,659,335
	1 Banka		751,580	4,659,335
	2 Arka		0	0
	▶ <b>Investime</b>	2	0	0
	1 Në tituj pronësie të njësisve ekonomike brenda grupit	2.1		
	2 Aksionet e veta	2.2		
	3 Te tjera Financiare	2.3		
	▶ <b>Të drejta të arkëtueshme</b>	3	11,323,872	11,537,174
	1 Nga aktiviteti i shfrytëzimit	3.1		
	2 Nga njësitë ekonomike brenda grupit	3.2		
	3 Nga njësitë ekonomike ku ka interesa pjesëmarrëse	3.3		
	4 Të tjera	3.4	11,323,872	11,537,174
	5 Kapital i nënshkruar i papaguar	3.5		
	▶ <b>Inventarët</b>	4	509,983	509,983
	1 Lëndë e parë dhe materiale të konsumueshme	4.1	509,983	509,983
	2 Prodhime në proces dhe gjysëmprodukte	4.2		
	3 Produkte të gatshme	4.3		
	4 Mallra	4.4		
	5 Aktive Biologjike (Gjë e gjallë në rritje e majmëri)	4.5		
	6 AAGJM të mbajtura për shitje	4.6		
	7 Parapagime për inventar	4.7		
	▶ <b>Shpenzime të shtyra</b>	5	249,076,792	15,527,541
	▶ <b>Të arkëtueshme nga të ardhurat e konstatuara</b>	6		
I	<b>TOTALI AKTIVEVE AFATSHKURTRA</b>		<b>261,662,227</b>	<b>32,234,033</b>
	<b>Aktivitet Afatgjata</b>			
	▶ <b>Aktive financiare</b>	7	0	0
	1 Tituj pronësie në njësitë ekonomike brenda grupit	7.1		
	2 Tituj të huadhënies në njësitë ekonomike brenda grupit	7.2		
	3 Tituj pronësie në njësitë ekonomike ku ka interesa pjesëmarrëse	7.3		
	4 Tituj të huadhënies në njësitë ekonomike ku ka interesa pjesëmarrëse	7.4		
	5 Tituj të tjerë të mbajtur si aktive afatgjata	7.5		
	6 Tituj të tjerë të huadhënies	7.6		
	▶ <b>Aktivitet materiale</b>	8	560,028	700,028
	1 Toka dhe ndërtesa	8.1		
	2 Impiante dhe makineri	8.2	560,028	700,028
	3 Të tjera Instalime dhe pajisje	8.3		
	4 Parapagime për aktive materiale dhe në proces	8.4		
	▶ <b>Aktivitet biologjike</b>	9		
	▶ <b>Aktive jo materiale:</b>	10	0	0
	1 Koncesione, patenta, licenca, marka tregtare, të drejta dhe akt	10.1		
	2 Emri i Mirë	10.2		
	3 Parapagime për AAJM	10.3		
	▶ <b>Aktive tatimore të shtyra</b>			
	▶ <b>Kapitali i nënshkruar i papaguar</b>			
II	<b>TOTALI AKTIVEVE AFATGJATA</b>		<b>560,028</b>	<b>700,028</b>
	<b>AKTIVE TOTALE</b>		<b>262,222,255</b>	<b>32,934,061</b>



## Pasqyra e Pozicionit Financiar (Bilanci)

Nr	DETYRIMET DHE KAPITALI		shenime	Viti 2018	Viti 2017
	▶	Detyrime afatshkurtra:	13	231,973,672	5,626,033
	1	Titujt e huamarrjes	13.1		
	2	Detyrime ndaj institucioneve të kredisë	13.2		
	3	Arkëtime në avancë për porosi	13.3		0
	4	Të pagueshme për aktivitetin e shfrytëzimit	13.4	226,684,473	1,743,200
	5	Dëftesa të pagueshme	13.5		
	6	Të pagueshme ndaj njësisve ekonomike brenda grupit	13.6		
	7	Të pagueshme ndaj njësisve ekonomike ku ka interese	13.7		
	8	Të pagueshme ndaj punonjësve dhe sigurimeve shoqërore	13.8	3,129,458	1,953,894
	9	Të pagueshme për detyrimet tatimore	13.9	236,652	5,850
	10	Të tjera të pagueshme	13.10	1,923,089	1,923,089
	▶	Të pagueshme për shpenzime të konstatuara	14		
	▶	Të ardhura të shtyra	15		
	▶	Provizione	16		
	Totali i Detyrimeve afatshkurtera			231,973,672	5,626,033
	▶	Detyrime afatgjata:	17	28,014,500	28,014,500
	1	Titujt e huamarrjes	17.1		
	2	Detyrime ndaj institucioneve të kredisë	17.2		
	3	Arkëtimet në avancë për porosi	17.3	26,634,500	26,634,500
	4	Të pagueshme për aktivitetin e shfrytëzimit	17.4	1,380,000	1,380,000
	5	Dëftesa të pagueshme	17.5		
	6	Të pagueshme ndaj njësisve ekonomike brenda grupit	17.6		
	7	Të pagueshme ndaj njësisve ekonomike ku ka interese	17.7		
	8	Të tjera të pagueshme	17.8		
	▶	Të pagueshme për shpenzime të konstatuara	18		
	▶	Të ardhura të shtyra	19		0
	▶	Provizione:	20	0	0
	1	Provizione për pensionet	20.1		
	2	Provizione të tjera	20.2		
	▶	Detyrime tatimore të shtyra	21		
	Totali i Detyrimeve afatgjata			28,014,500	28,014,500
	<b>DETYRIMET TOTALE</b>			<b>259,988,172</b>	<b>33,640,533</b>
	▶	Kapitali dhe Rezervat	22		
	▶	Kapitali i Nënshkruar	23	1,000	1,000
	▶	Primi i lidhur me kapitalin	24		
	▶	Rezerva rivlerësimi	25		
	▶	Rezerva të tjera	26	0	0
	1	Rezerva ligjore	26.1		
	2	Rezerva statutoare	26.2		
	3	Rezerva të tjera	26.3		
	▶	Fitimi i pashpërndarë	27	-707,472	-707,472
	▶	Fitim / Humbja e Vitit	28	2,940,555	0
	Totali i Kapitalit			2,234,083	-706,472
	<b>TOTALI I DEYRIMEVE DHE KAPITALIT</b>			<b>262,222,255</b>	<b>32,934,061</b>



**Pasqyra e Performancës**  
**(Pasqyra e të ardhurave dhe shpenzimeve)**

Nr	Pershkrimi i Elementeve	Shenime	Viti 2018	Viti 2017
▶	Të ardhura nga aktiviteti i shfrytëzimit	29	194,624,376	0
▶	Ndryshimi në inventarin e produkteve të gatshme dhe prodhimin në pro	30		
▶	Puna e kryer nga njësia ekonomike dhe e kapitalizuar	31		
▶	Të ardhura të tjera të shfrytëzimit	32		
▶	Lënda e parë dhe materiale të konsumueshme	33	0	0
	1 Lënda e parë dhe materiale të konsumueshme	33.1	0	0
	2 Të tjera shpenzime	33.2		
▶	Shpenzime të personelit	34	1,809,355	0
	1 Paga dhe shpërblime	34.1	1,633,723	0
	2 Shpenzime të sigurimeve shoqërore/shëndetsore (paraqitur veçmas nga shpenzimet për pensionet)	34.2	175,632	0
▶	Zhvlerësimi i aktiveve afatgjata materiale	35		0
▶	Shpenzime konsumi dhe amortizimi	36	140,000	0
▶	Shpenzime të tjera shfrytëzimi	37	189,329,825	0
▶	Të ardhura të tjera	38	0	0
	1 Të ardhura nga njësitet ekonomike ku ka interesa pjesëmarrëse (p veçmas të ardhurat nga njësitet ekonomike brenda grupit)	38.1		0
	2 Të ardhura nga investimet dhe huatë e tjera pjesë e aktiveve afatgj (paraqitur veçmas të ardhurat nga njësitet ekonomike brenda grupit)	38.2		
	3 Interesa të arkëtueshëm dhe të ardhura të tjera të ngjashme (para veçmas të ardhurat nga njësitet ekonomike brenda grupit)	38.3		0
▶	Zhvlerësimi i aktiveve financiare dhe investimeve financiare të mbajtur aktive afatshkurtra	39		
▶	Shpenzime financiare	40	10,518	0
	1 Shpenzime interesi dhe shpenzime të ngjashme (paraqitur veçmas shpenzimet për t'u paguar tek njësitet ekonomike brenda grupit)	40.1	280	
	2 Shpenzime të tjera financiare	40.2	10,238	0
▶	Pjesa e fitimit/humbjes nga pjesëmarrjet	41		
▶	Fitimi/Humbja para tatimit	42	3,334,678	0
▶	Shpenzimi i tatimit mbi fitimin	43	394,123	0
	1 Shpenzimi aktual i tatimit mbi fitimin	43.1	394,123	
	2 Shpenzimi i tatim fitimit të shtyrë	43.2		
	3 Pjesa e tatim fitimit të pjesëmarrjeve	43.3		
▶	Fitimi/Humbja e vitit	44	2,940,555	0
▶	Fitimi/Humbja për:	45		
	Pronarët e njësisë ekonomike mëmë	45.1		
	Interesat jo-kontrolluese	45.2		

**Pasqyra e të Ardhurave Gjithëpërfshirëse**

Nr	Pershkrimi i Elementeve		Viti 2018	Viti 2017
▶	Fitimi/Humbja e vitit	46	2,940,555	0
	Të ardhura të tjera gjithëpërfshirëse për vitin:	46.1		
	Diferencat (+/-) nga përkthimi i monedhës në veprimtari të huaja	46.2		
	Diferencat (+/-) nga rivlerësimi i aktiveve afatgjata materiale	46.3		
	Diferencat (+/-) nga rivlerësimi i aktivitet financiare të mbajtura për shitje	46.4		
	Pjesa e të ardhurave gjithëpërfshirëse nga pjesëmarrjet	46.5		
▶	Totali i të ardhurave të tjera gjithëpërfshirëse për vitin	47	0	0
▶	Totali i të ardhurave gjithëpërfshirëse për vitin	48	2,940,555	0
▶	Totali i të ardhurave/humbjeve gjithëpërfshirëse për:	49		
	Pronarët e njësisë ekonomike mëmë	49.1		
	Interesat jo-kontrolluese	49.2		



## Pasqyra e Fluksit të Mjeteve Monetare

	Viti 2018	Viti 2017
<b>► Fluksi i Mjeteve Monetare nga/(përdorur në) aktivitetin e shfrytëzimit</b>		
<i>Fitim / Humbja e vitit</i>	2,940,555	
<i>Rregullimet për shpenzimet jomonetare:</i>		
<i>Shpenzimet financiare jomonetare</i>		
<i>Shpenzimet për tatimin mbi fitimin jomonetar</i>		
<i>Shpenzime konsumi dhe amortizimi</i>	140,000	
<i>Zhvlerësimi i aktiveve afatgjata materiale</i>		
<i>Fluksi i mjeteve monetare i përfshirë në aktivitetet investuese:</i>		
<i>Fitim nga shitja e aktiveve afatgjata materiale</i>		
<i>Ndryshimet në aktivet dhe detyrimet e shfrytëzimit:</i>		
<i>Rënie/(ritje) në të drejtat e arkëtueshme dhe të tjera</i>	213,302	6,920,470
<i>Rënie/(ritje) në inventarë</i>	0	
<i>Rritje/(rënie) në detyrimet e pagueshme</i>	-7,201,612	-2,736,600
<i>Rritje/(rënie) në detyrime për punonjësit</i>		
<b>Mjete monetare neto nga/(përdorur në) aktivitetin e shfrytëzimit</b>	<b>-3,907,755</b>	<b>4,183,870</b>
<b>► Fluksi i Mjeteve Monetare nga/(përdorur në) aktivitetin e investimit</b>		
<i>Para neto të përdorura për blerjen e filialeve</i>		
<i>Para neto të arkëtuara nga shitja e filialeve</i>		
<i>Pagesa për blerjen e aktiveve afatgjata materiale</i>		
<i>Arkëtime nga shitja e aktiveve afatgjata materiale</i>		
<i>Pagesa për blerjen e investimeve të tjera</i>		
<i>Arkëtime nga shitja e investimeve të tjera</i>		
<i>Dividentë të arkëtuara</i>		
<b>Mjete monetare neto nga/(përdorur në) aktivitetin e investimit</b>	<b>0</b>	<b>0</b>
<b>► Fluksi i Mjeteve Monetare nga/(përdorur në) aktivitetin e financimit</b>		
<i>Arkëtime nga emetimi i kapitalit aksionar</i>		
<i>Arkëtime nga emetimi i aksioneve të përdorura si kolateral</i>		
<i>Hua të arkëtuara</i>		
<i>Pagesa e kostove të transaksionit që lidhen me kreditë dhe huatë</i>		
<i>Riblerje e aksioneve të veta</i>		
<i>Pagesa e aksioneve të përdorura si kolateral</i>		
<i>Pagesa e huave</i>		
<i>Pagesë e detyrimeve të qirasë financiare</i>		
<i>Interes i paguar</i>		
<i>Dividendë të paguar</i>		
<b>Mjete monetare neto nga/(përdorur në) aktivitetin e financimit</b>	<b>0</b>	<b>0</b>
<b>Rritje/(rënie) neto në mjete monetare dhe ekuivalentë të mjeteve monetare</b>	<b>-3,907,755</b>	<b>4,183,870</b>
<b>Mjete monetare dhe ekuivalentë të mjeteve monetare më 1 janar 2018</b>	<b>4,659,335</b>	<b>475,465</b>
<i>Efekt i luhatjeve të kursit të këmbimit të mjeteve monetare</i>		
<b>Mjete monetare dhe ekuivalentë të mjeteve monetare më 31 dhjetor 2018</b>	<b>751,580</b>	<b>4,659,335</b>



## Pasqyra e Ndryshimeve në Kapitalin Neto

	Kapitali i nënshkruar	Primi i lidhur me kapitalin	Rezerva Rivlerësimi	Rezerva Ligjore	Rezerva Statutore	Rezerva të tjera	Fitimet e Pashpërndara	Fitim / Humbja e vitit	Totali	Interesa Jo-Kontrollues	Totali
<b>Pozicioni financiar më 31 dhjetor 2016</b>	1,000										1,000
Efëkti i ndryshimeve në politikat kontabël											0
<b>Pozicioni financiar i rideklaruar më 1 janar 2017</b>	1,000	0	0	0	0	0	0	0	0	0	1,000
<b>Të ardhura totale gjithëpërfshirëse për vitin:</b>											0
Fitimi / Humbja e vitit								-707,472			-707,472
<b>Të ardhura të tjera gjithëpërfshirëse:</b>											0
<b>Totali i të ardhura gjithëpërfshirëse për vitin:</b>											0
<b>Transaksionet me pronarët e njësisë ekonomike të</b>											0
Emetimi i kapitalit të nënshkruar											0
Dividendë të paguar											0
<b>Totali i transaksioneve me pronarët e njësisë</b>											0
<b>Pozicioni financiar i rideklaruar më 31 dhjetor 2017</b>	1,000	0	0	0	0	0	0	-707,472	0	0	-706,472
<b>Pozicioni financiar i rideklaruar më 1 janar 2018</b>	1,000	0	0	0	0	0	0	-707,472	0	0	-706,472
<b>Totali i të ardhura gjithëpërfshirëse për vitin:</b>											0
Fitimi / Humbja e vitit								2,940,555			2,940,555
<b>Të ardhura të tjera gjithëpërfshirëse:</b>											0
<b>Të ardhura totale gjithëpërfshirëse për vitin:</b>											0
<b>Transaksionet me pronarët e njësisë ekonomike të</b>											0
Emetimi i kapitalit të nënshkruar											0
Dividendë të paguar											0
<b>Totali i transaksioneve me pronarët e njësisë</b>											0
<b>Pozicioni financiar më 31 dhjetor 2018</b>	1,000	0	0	0	0	0	0	2,233,083	0	0	2,234,083



**HENIMET SPJEGUESE**

Shënime që shpjegojnë zërat e ndryshëm të pasqyrave financiare

**I AKTIVET AFAT SHKURTERA****1 Aktivet monetare**

Banka

Nr	Emri i Bankes	Monedha	Nr llogarise	Vlera ne valute	Kursi fund vitit	Vlera ne leke
	BKT	Lek	51212			664825
	BKT	Euro	51213			11480
	ntesa sanpaolo	Euro	5124			7850
	ntesa sanpaolo	Lek	5121			67425
						<b>751580</b>

Arka

Nr	EMERTIMI	Vlera ne valute	Kursi fund vitit	Vlera ne leke
	Arka ne Leke			
	Arka ne Euro			
	Arka ne Dollare			0
	Totali			<b>0</b>

**2 Derivative dhe aktive te mbajtura per tregtim**

751580

Shoqeria nuk ka derivative dhe aktive te mbajtura per tregtim

**3 Aktivte tjera financiare afatshkurtra**

>	Debitore, Kreditore te tjere	Gjendja mon baze		Gjendja mon e huaj	
		Debi	Kredi	Debi	Kredi
>	Kliente				

**4 Inventari**

>	Mallra per rishitje	Lek	
---	---------------------	-----	--

**I PASIVET AFATSHKURTRA****3 Huat dhe parapagimet**

>	Te pagueshme ndaj punonjesve	Leke	3106703
>	Detyrime per Sigurime Shoq. Shend.	"	22755
>	Detyrime tatimore per TAP-in	"	1950
>	Shpenzime te shtyra	"	249076792

**II PASIVET AFATGJATA**

	<b>2</b>	Huamarje te tjera afatgjata		
--	----------	-----------------------------	--	--

**III KAPITALI**

3	Kapitali aksionar	Leke	1,000
7	Rezervat ligjore	"	
8	Rezervat e tjera	"	
9	Fitimet e pa shperndara	"	-707,472
10	Fitimi (Humbja) e vitit financiar	"	<b>2,940,555</b>

•	Fitimi i ushtrimit-Humbje	Leke	3334678
•	Shpenzime te pa zbriteshme	"	280
•	humbje te mbartura	"	-707472
•	Fitimi para tatimit	"	2627486
•	Tatimi mbi fitimin	"	<b>394123</b>

**Shënime të tjera shpjeguese****Analiza e Shpenzimeve**

4	Materialet e konsumuara (sherbime nga te trete)	<b>189,329,825</b>
5	<b>Kosto e punes</b>	
641	Pagat e personelit	1,633,723
644	Kuota Sig. Shoq.	175,623
	<b>SHUMA</b>	<b>1,809,346</b>
	<b>Te ardhurat dhe shpenzimet nga interesat</b>	
	<b>Fitimet (Humbjet) nga kursi kembimit</b>	



669	Humbje Kemb.Valut.		10,238
<b>6</b>	<b>Amortizimet dhe zhvleresimet</b>		
6811	Amortizimi A.Q.		140,000
<b>7</b>	<b>Shpenzime te tjera</b>		
357	Penalitetet, gjoba e demshperblime	"	280
		<b>SHUMA</b>	<b>280</b>
<b>TOTALI 4+5+6+7</b>			<b>191,289,689</b>

<b>TE ARDHURAT</b>				
704	Dorezim punime dhe sherbime	LEK	194624376	0
705	Shitje Mallra	LEK		0
766	Fitime nga shkembimet valutore	LEK		0
				<b>0</b>
	<b>Fitim</b>			<b>3,334,687</b>

Ngjarje te ndodhura pas dates se bilancit per te cilat behen rregullime apo ngjarje te ndodhura pas dates se bilancit per te cilat nuk behen rregullime nuk ka.

Gabime materiale te ndodhura ne periudhat kontabel te mepareshme te konstatuara gjate periudhes rraportuese dhe qe korigjim nuk ka.

Per Drejtimin e Njesise Ekonomike  
SHKELQIM FUSHA







## SHENIMET SPJEGUESE


Shënime të shpjegojnë zërat e ndryshëm të pasqyrave financiare

## AKTIVET AFAT SHKURTERA

Aktivet monetare

Nr	Emri i Bankes	Monedha	Nr llogarise	Vlera ne valute	Kursi fund vitit	Vlera ne leke
	BKT	Lek	51212			664825
	BKT	Euro	51213			11480
	ntesa sanpaolo	Euro	5124			7850
	ntesa sanpaolo	Lek	5121			67425
						<b>751580</b>

Lloga	Emertimi i Llogarise	Mon	Debi/lek	Kredi/lek	Debi/mon. huaj	Kredi/mon. huaj
<b>► Kapitali dhe Rezervat</b>						
101	Kapitali (themeltar ose individual)	LEK		1,000		
109	Fitime dhe humbje te mbartura	LEK		-707,472		
121	Fitime dhe humbja e ushtrimit	LEK		2,940,555		
<b>2 Impiante dhe makineri</b>						
2133	Makineri e Pajisje Energjitike	LEK	1,084,000			
2813	Per instalime tekn, makiner, pajisje, etj..	LEK		523,972		
			560,028			
<b>1 Lëndë e parë dhe materiale të konsumueshme</b>						
3110	Materiale te Para	LEK	483,316			
3270	Inventar i Imet	LEK	26,667			
			509,983			
<b>4 Të pagueshme për aktivitetin e shfrytëzimit</b>						
40106	Shijak te prapambetur	LEK		428,766		
40107	CO beton te prapambetur	LEK		75,000		
4673	JO-ID shpk te prapambetur	LEK		1,239,434		
401	pelikan te krijuar viti 2018	LEK		81,000		
401	Studio inqinierikete krijuar viti 2018	LEK		147,635		
401	Oshee krijuar viti 2018	LEK		2,040		
401	Fusha krijuar viti 2018	LEK		32,395,465		
401	FB Art krijuar viti 2018	LEK		7,584,154		
401	Star Tek krijuar viti 2018	LEK		25,243,268		
401	Erzeni krijuar viti 2018	LEK		159,487,711		
401				226,684,473		
<b>8 Të pagueshme ndaj punonjësve dhe sigurimeve shoqërore/shëndetsore</b>						
421	Personeli-pagat e shperblimet per tu paguar	LEK		3,106,703		
431	Sigurime Shoqërore	LEK		22,755		
				3,129,458		
<b>9 Të pagueshme për detyrimet tatimore</b>						
442	Shteti - Tatime dhe taksa te ndaluara	LEK		1,950		
444	Shteti - Tatim mbi fitimin	LEK		94,123		
445	Shteti - TVSH dhe akciza	LEK		140,579		
4456	Shteti - Tvsh e zbritshme	LEK				
4457	Shteti - Tvsh e pagueshme	LEK				
<b>4 Të tjera</b>						
4671	MANE CTI	LEK	4,000,000			
4674	MANE CTI	EUR	4,587,272		33,922.00	
4674	MANE CTI	EUR	2,736,600		20,000.00	
			11,323,872			
<b>10 Të tjera të pagueshme</b>						
455	Ortake llogari-rrjedhese	LEK		1,923,089		
<b>4 Të pagueshme për aktivitetin e shfrytëzimit</b>						
467	Flamur Hoxha	LEK		1,380,000		
<b>Shpenzime (Alentre kosto e blerjes se banesave)</b>						
486	Shpenzime te periudhave te ardhshme					
605	Blerje mallra situacionet	LEK	739,934			
608	Te tjera fotokopje	LEK	7,130			
615	Mirembajtje dhe riparime	LEK	67,862			
6180	Sherbim kontabiliteti	LEK	84,167			
628	Sherbime bankare	LEK	46,741			
6381	Tatim ndikimi ne infrastrukture	LEK	8,891,023			
641	Pagat e personelit	LEK	2,309,630			
644	Kuota te sigur. shoq. dhe perkrahjes sociale	LEK	374,691			
661	Shpenzime per interesa	LEK	211			
641	Shpenzime per tu shperndare Pagat e ushtrimit	LEK	2,323,600			
644	shpenzime per tu shperndare Sigurime shoqërore	LEK	270,540			
644	shpenzime per tu shperndare Sigurime shendetsore	LEK	39,500			
628	shpenzime te periudhave te ardhme komisione	LEK	6,600,000			
651	shpenzime te periudhave te ardhme gjoba	LEK	10,845,000			
615	shpenzime te periudhave te ardhme oshee	LEK	175,540,000			



705					0
705					0
.				0	
			194,624,376	0	194,624,376
€					

Ngjarje te ndodhura pas dates se bilancit per te cilat behen rregullime apo ngjarje te ndodhura pas dates se bilancit per te cilat nuk behen rregullime nuk ka.

Gabime materiale te ndodhura ne periudhat kontabel te mepareshme te konstatuara gjate periudhes rraportuese dhe qe korigjim nuk ka.

Per Drejtimin e Njesise Ekonomike  
SHKELQIM FUSHA



**Aktivet Afatgjata Materiale me vlere fillestare 2018**

Nr	Emertimi	Sasia	Gjendje 01/01/2018	Shtesa	Pakesime	Gjendje 31.12.2018
1	Toka	0	0	0	0	0
2	Ndertime	0	0	0	0	0
3	Makineri,paisje	9	1,084,000	0	0	1,084,000
4	Mjete transporti	2	0	0	0	0
5	kompjuterike	2	0	0	0	0
1	Zyre	0	0	0	0	0
	<b>TOTALI</b>		<b>1,084,000</b>	<b>0</b>	<b>0</b>	<b>1,084,000</b>

**Amortizimi A.A.Materiale 2018**

Nr	Emertimi	Sasia	Gjendje 01/01/2018	Shtesa	Pakesime	Gjendje 31.12.2018
1	Toka	0	0	0	0	0
2	Ndertime	0	0	0	0	0
3	Makineri,paisje,vegla	9	383,972	140,000	0	523,972
4	Mjete transporti	2	0	0	0	0
5	kompjuterike	2	0	0	0	0
1	Zyre	0	0	0	0	0
	<b>TOTALI</b>		<b>383,972</b>	<b>140,000</b>	<b>0</b>	<b>523,972</b>

**Vlera Kontabel Neto e A.A.Materiale 2018**

Nr	Emertimi	Sasia	Gjendje 01/01/2018	Shtesa	Pakesime	Gjendje 31.12.2018
1	Toka	0	0	0	0	0
2	Ndertime	0	0	0	0	0
3	Makineri,paisje,vegla	9	700,028	-140,000	0	560,028
4	Mjete transporti	2	0	0	0	0
5	kompjuterike	2	0	0	0	0
1	Zyre	0	0	0	0	0
	<b>TOTALI</b>		<b>700,028</b>	<b>-140,000</b>	<b>0</b>	<b>560,028</b>



ANEKS STATISTIKOR					
	TE ARDHURAT	Numri i Llogarise	Kodi Statistikor	Viti 2018	Viti 2017
1	Shitjet gjithsej (a + b +c )	70	11100	194624	0
a)	Te ardhura nga shitja e Produktit te vet	701/702/703	11101	0	0
b)	Te ardhura nga shitja e Shërbimeve	704	11102	194624	0
c)	te ardhura nga shitja e Mallrave	705	11103	0	0
2	Të ardhura nga shitje të tjera (a+b+c)	708	11104	0	0
a)	Qeraja	7081	111041	0	0
b)	Komisione	7082	111042		
c)	Transport per te tjeret	7083	111043	0	0
3	Ndryshimet në inventarin e produkteve të gatshëm e prodhimeve në proces :	71	11201	0	0
	Shtesat (+)		112011	0	0
	Pakesimet (-)		112012	0	0
4	Prodhimi per qellimet e vet ndermarrjes dhe per kapital :	72	11300	0	0
	nga i cili: Prodhim i aktiveve afatgjata		11301	0	0
5	Të ardhura nga grantet (Subvencione)	73	11400	0	0
6	Të tjera	75	11500	0	0
7	Të ardhura nga shitja e aktiveve afatgjata	77	11600	0	0
l)	Totali i te ardhurave l= (1+2+/-3+4+5+6+7+8)		11800	194624	0

Administratori  
Shkelqim FUSHA



		Aktiviteti	Te ardhurat nga aktiv
1	Tregti	Tregti karburanti	0
2	Tregti	Tregti ushqimore, pije	0
3	Tregti	Tregti materiale ndertimi	0
4	Tregti	Tregti cigaresh	0
5	Tregti	Tregti artikuj industrial	
6	Tregti	Farmaci	0
7	Tregti	Eksport mallrash	0
8	Tregti	Tregti te tjera	0
<b>I</b>		<b>Totali i te ardhurave nga tregtia</b>	
9	Ndertim	Ndertim banese	194,624,376
10	Ndertim	Ndertim pune publike	0
11	Ndertim	Ndertime te tjera	0
<b>II</b>		<b>Totali i te ardhurave nga ndertimi</b>	<b>194624376</b>
12	Prodhim	Eksport, prodhime te ndryshme	0
13	Prodhim	Fason te cdo lloji	0
14	Prodhim	Prodhim materiale ndertimi	0
15	Prodhim	Prodhim ushqimore	0
16	Prodhim	Prodhim pije alkolike, etj	0
17	Prodhim	Prodhime energji	0
18	Prodhim	Prodhim hidrokarbure,	0
19	Prodhim	Prodhime te tjera	0
<b>III</b>		<b>Totali i te ardhurave nga prodhimi</b>	<b>0</b>
20	Transport	Transport mallrash	0
21	Transport	Transport malli nderkombetare	0
22	Transport	Transport udhetaresh	0
23	Transport	Transport udhetaresh nderkombetare	0
<b>IV</b>		<b>Totali i te ardhurave nga transporti</b>	<b>0</b>
24	Sherbimi	Sherbime financiare	0
25	Sherbimi	Siguracione	0
26	Sherbimi	Sherbime mjekesore	0
27	Sherbimi	Bar restorante	0
28	Sherbimi	Hoteleri	0
29	Sherbimi	Lojra Fati	0
30	Sherbimi	Veprimtari televizive	0
31	Sherbimi	Telekomunikacion	0
32	Sherbimi	Eksport sherbimish te ndryshme	0
33	Sherbimi	Profesione te lira	0
34	Sherbimi	Sherbime te tjera	0
<b>V</b>		<b>Totali i te ardhurave nga sherbimet</b>	<b>0</b>
		<b>TOALI (I+II+III+IV+V)</b>	<b>194,624,376</b>

Te punesuar mesatarisht per vitin 2010:	Nr. I te punesuarve
Me page deri ne 19.000 leke	0
Me page nga 19.001 deri ne 30.000 leke	3
Me page nga 30.001 deri ne 66.500 leke	1
Me page nga 66.501 deri ne 84.100 leke	0
Me page me te larte se 84.100 leke	0
<b>Totali</b>	<b>4</b>

Shenim: Kjo pasqyre plotesohet edhe on-line.



SHOQERIA "ALENTRE" shpk  
NIPT: L21905503G

Inventari i Aktiveve Afatgjata Materiale 2018

Nr	Emertimi	Nj/m	Sasia	Gjendje 01.01.2018	Shtesa	Pakesime	Gjendje 01.01.2018	Amortizimi 01.01.2018	Amortizimi 01.01.2018AM	Vi.mbetur 01.01.2018AM	Amortiz.i viti 2018	Vi.mbetur 31.12.17	Amortizimi viti 2018
1	Transformator elektrik	cop	1	166,666			166,666		166,666		33,328	133,338	33,328
2	Traktor Fiat FL4	cop	1	533,362			533,362		533,362		106,672	426,690	106,672
									0			0	0
									0			0	0
									0			0	0
I	Shuma mak.paisje			700,028	0		700,028	0	700,028	700,028	140,000	560,028	140,000
1									0			0	0
2									0			0	0
II	Shuma mj.transporti		0	0	0	0	0	0	0	0	0	0	0
	TOTALI			700,028	0	0	700,028	0	700,028	700,028	140,000	560,028	140,000



Sqarim:

Dhënia e shënimeve shpjeguese në këtë pjesë është e detyrueshme sipas SKK 2.

Plotesimi i te dhenave të kësaj pjese duhet të bëhet sipas kërkesave dhe strukturës standarte te percaktuara ne SKK 2 dhe konkretisht paragrafeve 49-55. Rradha e dhenies se shpjegimeve duhet te jete :

- a) Informacion i përgjithshëm dhe politikat kontabël
- b) Shënimet qe shpjegojnë zërat e ndryshëm të pasqyrave financiare
- c) Shënime të tjera shpjeguese

**A I Informacion i përgjithshëm**

- 1 Kuadri ligjor: Ligjit 9228 dt 29.04.2004 "Per Kontabilitetin dhe Pasqyrat Financiare"
- 2 Kuadri kontabel i aplikuar : Stndartet Kombetare te Kontabilitetit ne Shqiperi.(SKK 2; 49)
- 3 Baza e pergatitjes se PF : Te drejtat dhe detyrimet e konstatuara.(SSK 1, 35)
- 4 Parimet dhe karakteristikat cilesore te perdorura per hartimin e P.F. : (SKK 1; 37 - 69)
  - a) NJESIA EKONOMIKE RAPORTUSE ka mbajtur ne llogarite e saj aktivet,pasivet dhe transakcionet ekonomike te veta.
  - b) VIJIMESIA e veprimtarise ekonomike te njesise sone raportuse eshte e siguruar duke mos pasur ne plan ose nevojte nderprerjen e aktivitetit te saj.
  - c) KOMPENSIM midis nje aktivi dhe nje pasivi nuk ka , ndersa midis te ardhurave dhe shpenzimeve ka vetem ne rastet qe lejohen nga SKK.
  - d) KUPTUSHMERIA e Pasqyrave Financiare eshte realizuar n\ gene te qarta dhe te kuptushme per perdorues te jashtem qe kane njohuri te pergjitheshme te mjaftueshme ne fushen e kontabilitetit.
  - e) MATERIALITETI eshte vleresuar nga ana jone dhe ne baze te tij Pasqyrat Financiare jane hartuar vetem per zera materiale.
  - f) BESUSHMERIA per hartimin e Pasqyrave Financiare eshte e siguruar pasi nuk ka gabime materiale duke zbatuar parimet e meposhteme :
    - Parimin e paraqitjes me besnikeri
    - Parimin e perpariesise se permbajtjes ekonomike mbi formen ligjore
    - Parimin e paaneshmerise pa asnje influencim te qellimshem
    - Parimin e maturise pa optimizem te teperuar,pa nen e mbivleresim te qellimshem
    - Parimin e plotesise duke paraqitur nje pamje te vertete e te drejte te PF.
    - Parimin e qendrushmerise per te mos ndryshuar politikat e metodat kontabel
    - Parimin e krahasushmerise duke siguruar krahasimin midis dy periudhave.

**A II Politikat kontabël**

Per percaktimin e kosos se inventareve eshte zgjedhur metoda "Mesatare e ponderuar" ,sipas .(SKK 4: 15)

Vleresimi fillestar i nje elementi te AAM qe ploteson kriteret per njohje si aktiv ne bilanc eshte vleresuar me kosto. (SKK 5; 11)

Per prodhimin ose krijimin e AAM kur kjo financohet nga nje hua,kostot e huamarrjes (dhe interesat) eshte metoda e kapitalizimit ne koston e aktivitet per periudhen e investimit.(SKK 5: 16)

Per vleresimi i mepaseshem i AAM eshte zgjedhur modeli i kosos duke i paraqitur ne bilanc me kosto minus amortizimin e akumuluar. (SKK 5; 21)

Per llogaritjen e amortizimit te AAM (SKK 5: 38) njesia jone ekonomike ka percaktuar si metode te amortizimit te ndertesave dhe per AAM te tjera metoden e amortizimit mbi bazen e vlefes se mbetur ndersa normat e amortizimit jane perdorur te njellojta me ato te sistemit fiskal ne fuqi dhe konkretisht :

- Per ndertesat ne menyre lineare me 5 % ne vit.
- Kompjutera e sisteme informacioni me 25 % te vlefes se mbetur
- Te gjitha AAM te tjera me 20 % te vlefes se mbetur

Per llogaritjen e amortizimit te AAJM (SKK 5: 59) njesia ekonomike raportuese ka percaktuar si metode te amortizimit metoden lineare ndersa normen e amortizimit me 15 % ne vit.

Administratori  
Shkelqim Fusha





## SHOQERIA "ALENTRE" shpk

NIPT: L21905503G

## Gjendja e Magazines

Magazina :

Per periudhen: deri: 31/12/2018

Kartela	Emertimi	Njesia	Gjendje	Cmimi Mes	Vlefta
05	Jelek pune	cop	3.00	300.00	900.00
06	Kokore	cop	2.00	400.00	800.00
07	Gure preres	cop	1.00	200.00	200.00
08	Lopat me bishte	cop	2.00	600.00	1,200.00
09	Zgjatues	MT	1.00	6,000.00	6,000.00
10	Kazem	cop	1.00	800.00	800.00
11	Sqepar	cop	2.00	800.00	1,600.00
12	Mistri	cop	2.00	500.00	1,000.00
13	Dryn	cop	2.00	200.00	400.00
14	Govat llaci	cop	2.00	800.00	1,600.00
15	Kove	cop	2.00	350.00	700.00
17	Furce boje	cop	1.00	200.00	200.00
18	Gozhde	kg	5.00	140.00	700.00
19	Gazoil	litra	67.78	122.94	8,332.55
21	Motoseke 180	cop	1.00	21,667.00	21,667.00
22	Zinxhire 3/8	cop	1.00	1,667.00	1,667.00
23	Shine 3/8	cop	1.00	3,333.00	3,333.00
24	Tub korregato	ciop	2.00	5,670.00	11,340.00
25	Lende druri	m3	1.00	19,000.00	19,000.00
26	Pompe uji	cop	1.00	7,500.00	7,500.00
27	Zorre thithje	ml	5.50	130.00	715.00
28	Rekorderi Bronzi	cop	1.00	800.00	800.00
29	Kabull Drite	ml	15.00	123.33	1,850.00
30	SPINA	COP	2.00	197.50	395.00
31	Stabilizant	m3	120.00	450.00	54,000.00
33	Prisze gome	cop	1.00	395.00	395.00
34	Priza	cop	1.00	416.67	416.67
35	Zorre uji	ml	150.00	34.45	5,167.00
36	Hekur	kg	7,443.00	48.01	357,305.00
				<b>Totali</b>	<b>509,983.22</b>

Administratori  
Shkelqim Fusha



SHOQERIA "ALENTRE" shpk  
NIPT: L21905503G

Inventari i automjeteve gjendje me 31/12/2018

Nr	Lloji i automjetit	Kapaciteti	Targa	Vlera
1	Traktor Fiat FL4			834,000.00
2	Transformator elektrik			250,000.00
				1,084,000.00

Administratori  
Shkelqim FUSHI

