

Totitane

Emertimi dhe Forma ligjore	“Gajd Company” sh.p.k
NIPT -i	K 79631501 Q
Adresa e Selise	TEPELENE
Data e krijimit	2007
Nr. I Regjistrit Tregtar	
Veprimtaria Kryesore:	Import - Export

PASQYRAT FINANCIARE

(Ne zbatim te Standartit Kombetar te Kontabilitetit Nr 2 dhe Ligjit Nr. 9228, date 29.04.2004 “Per Kontabilitetin dhe Pasqyrat Financiare”)

VITI 2013

✓Nr 319

03.03.14



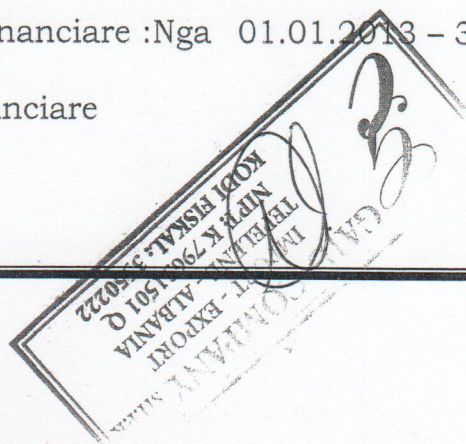
Pasqyrat Financiare jane individuale

Pasqyrat Financiare jane te shprehura ne Leke

Pasqyrat finnaciare nuk jane te rrumbullakosura

Periudha Kontabel e Pasqyrave Financiare :Nga 01.01.2013 – 31.12.2013

Data e mbylljes se Pasqyrave Financiare





Shoqeria tregtare "Gajd Company" shpk

I. Bilanci Kontabel i dates 31.12.2013

Ne lek

	Shenime	Viti 2013	Viti 2012	
AKTIVET				
I	Aktivt afatshkurtra			
1	Aktive monetare	A1	196,102	566,476
2	Derivative dhe aktive te mbajtura per tregt.			
(i)	- Derivativet			
(ii)	- Aktivt e mbajtura per tregtim			
	Totali 2			
3	Aktive te tjera financiare afatshkurtra			
(i)	Llogari/Kerkesa te arketueshme	A2	15,496,364	7,980,296
(ii)	Llogari/Kerkesa te tjera te arketueshme	A3	26,612,964	21,613,116
(iii)	Instrumenta te tjera borxhi		3,000,200	1,000,200
(iv)	Investime te tjera financiare		23,612,764	20,612,916
	Totali 3	A2-A3	42,109,328	29,593,412
4	Inventari		12,837,792	11,077,191
(i)	Lendet e para			
(ii)	Prodhim ne proces			
(iii)	Produkte te gatshme			
(iv)	Mallra per shitje	A4/a	11,175,325	9,414,992
(v)	Parapagesat per furnizime	A4/b	1,662,467	1,662,199
	Totali 4			
5	Aktivt biologjike afatshkurtra			
6	Aktivt afatshkurtra te mbajtura per shitje			
7	Parapagimet dhe shpenzimet e shtyra			
	Totali i Aktiveve Afatshkurtra (I)	A1-A4/b	55,143,222	41,237,079
II	Aktivt afatgjata			
1	Investimet financiare afatgjata			
(i)	Pjesmarrje te tjera ne njesi te kontrolluara			
(ii)	Aksione dhe investime te tjera ne pjesemarrje			
(iii)	Aksione dhe letra te tjera me vlere			
(iv)	Llogari/Kerkesa te arketueshme afatgjata			
	Totali 1			
2	Aktive afatgjata materiale		33,574	41,967
(i)	Toka			
(ii)	Ndertesa			
(iii)	Makineri dhe pajisje			
(iv)	Aktive te tjera afatgjata materiale (me vl.kontab.)		33,574	41,967
	Totali 2			
3	Aktivt biologjike afatgjata			
4	Aktivt afatgjata jomateriale			
(i)	Emri i mire			
(ii)	Shpenzimet e zhvillimit			
(iii)	Aktive te tjera afatgjata jomateriale			
	Totali 4			
5	Kapital aksionar i papaguar			
6	Aktive te tjera afatgjata			
	Totali i Aktiveve Afatgjata (II)		33,574	41,967
	TOTAL I I AKTIVEVE (I + II)		55 176 796	41 279 046

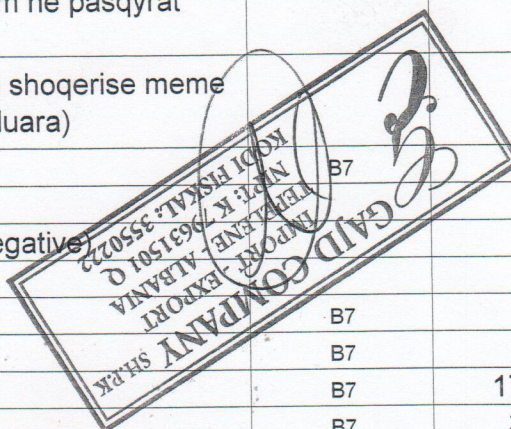


shoqëria tregtare " Gajd Company " shpk

bilanci Kontabel i dates 31.12.2013

Ne lek

DETYRIMET DHE KAPITALI		Shenime	Viti 2013	Viti 2012
I	Detyrimet afatshkurta			
1	Derivatimet			
2	Huamarrjet			
(i)	Huat dhe obligacionet afatshkurtra			
(ii)	Kthimet/Ripagesat e huave afatgjata			
(iii)	Bono te konvertueshme			
	Totali 2			
3	Huat dhe parapagimet			
(i)	Te pagueshme ndaj furnitoreve	B1	26,533,982	17,384,936
(ii)	Te pagueshme ndaj punonjeseve	B2	102,541	202,581
(iii)	Detyrime tatimore	B3	525,675	530,767
(iv)	Hua te tjera Ortak	B4	1,588,452	5,120,950
(v)	Parapagimet e arketuara	B5	4,693,069	
	Totali 3	B1-b5		
4	Grantet dhe te ardhurat e shtyra			
5	Provizionet afatshkurtra			
	Totali i detyrimeve afatshkurtra (I)	B1-B5	33,443,719	23,239,234
II	Detyrime afatgjata			
1	Huat afatgjata			
(i)	Hua, bono dhe detyrime nga qiraja financiare	B6		
(ii)	Bonot e konvertueshme			
	Totali 1	B6		
2	Huamarrje te tjera afatgjata			
3	Provizionet afatgjata			
4	Grantet dhe te ardhurat e shtyra			
	Totali i detyrimeve afatgjata (II)	B6		
	Totali i detyrimeve	B1-B6	-	-
III	KAPITALI			
1	Aksionet e pakices (perdoret vetem ne pasqyrat financiare te konsoliduara)			
2	Kapitali qe i perket aksionereve te shoqerise meme (perdoret vetem ne PF te konsoliduara)			
3	Kapitali aksionar	B7	100,000	100,000
4	Primi i aksionit			
5	Njesite ose aksionet e thesarit (negative)			
6	Rezerva statusore			
7	Rezerva ligjore	B7	831,000	481,000
8	Rezerva te tjera	B7		
9	Fitimet e pashperndara	B7	17,108,812	10,479,741
10	Fitimi (Humbja) e vitit financiar	B7	3,693,264	6,979,071
	Totali i Kapitalit (III)	B7	21,733,076	18,039,812
	TOTALI I DE TYRIMEVE E KAPITALIT (I. II. III)	B1-B7	55,176,795	41,279,046




qeria tregtare " Gajd Company " shpk

Pasqyra e te ardhurave dhe shpenzimeve per periudhen
Janar - 31 Dhjetor 2013

Ne lek

Pershkrimi i elementeve		Viti 2013	Viti 2012
Shitjet neto	C1	25,834,914	32,484,524
Te ardhura te tjera nga veprimtaria e shfrytëzimit			
Ndryshimet ne inventarin e produkteve te gatshme dhe prodhimit ne proces			
Materialet e konsumuara	C2	(20,909,657)	(22,901,061)
Kosto e punes		(754,140)	(540,540)
- pagat e personelit	C3	(420,000)	(420,000)
- te tjera personeli		(264,000)	(50,400)
- shpenzimet per sigurimet shoqerore dhe shendetesore	C3	(70,140)	(70,140)
Amortizimi dhe zhvleresimet	C4	(8,393)	
Shpenzime te tjera	C5	(48,088)	(1,196,424)
Totali i shpenzimeve (shuma 4-7)	C1-c5	(21,720,278)	(24,638,025)
Fitimi apo humbja nga veprimtaria kryesore (1+2+/-3-8)		4,114,636	7,846,499
Te ardhura dhe shpenzimet financiare nga njesite e kontrolluara			
Te ardhurat dhe shpenzimet financiare nga pjesemarrjet			
Te ardhurat dhe shpenzimet financiare			
Te ardhurat dhe shpenzimet financiare nga investime te tjera financiare afatgjata			
2 Te ardhurat dhe shpenzimet nga interesi	C6	(27,776)	(48,198)
3 Fitimet (humbjet) nga kursi i kembimit	C7	16,767	
4 Te ardhura dhe shpenzime te tjera financiare	C8		
Totali i te ardhurave dhe shpenzimeve financiare (12.1+/-12.2+/-12.3+/-12.4)		(11,009)	(48,198)
Fitimi (humbja) para tatimit (9+/-13)		4,103,627	7,798,301
Shpenzimet e pa zbritshme		-	394,000
Shpenzimet para tatimit		4,103,627	8,192,301
Shpenzimet e tatimit mbi fitimin	C9	(410,363)	(819,230.10)
Fitimi/humbja neto e vitit financiar (14-15)		3,693,264	6,979,071




qeria tregtare " Gajd Company " shpk

Pasqyra e te ardhurave dhe shpenzimeve per periudhen
Janar - 31 Dhjetor 2013



Ne lek

Pershkrimi i elementeve		Viti 2013	Viti 2012
Shitjet neto	C1	25,834,914	32,484,524
Te ardhura te tjera nga veprimtaria e shfrytezimit Ndryshimet ne inventarin e produkteve te gateshme dhe prodhimit ne proces			
Materialet e konsumuara	C2	(20,909,657)	(22,901,061)
Kosto e punes		(754,140)	(540,540)
- pagat e personelit	C3	(420,000)	(420,000)
- te tjera personeli		(264,000)	(50,400)
- shpenzimet per sigurimet shoqerore dhe shendetesore	C3	(70,140)	(70,140)
Amortizimi dhe zhvleresimet	C4	(8,393)	
Shpenzime te tjera	C5	(48,088)	(1,196,424)
Totali i shpenzimeve (shuma 4-7)	C1-c5	(21,720,278)	(24,638,025)
Fitimi apo humbja nga veprimtaria kryesore (1+2+/-3- 8)		4,114,636	7,846,499
Te ardhura dhe shpenzimet financiare nga njesite e kontrolluara			
Te ardhurat dhe shpenzimet financiare nga pjesemarrjet			
Te ardhurat dhe shpenzimet financiare Te ardhurat dhe shpenzimet financiare nga investime te 1 tjera financiare afatgjata			
2 Te ardhurat dhe shpenzimet nga interesi	C6	(27,776)	(48,198)
3 Fitimet (humbjet) nga kursi i kembimit	C7	16,767	
4 Te ardhura dhe shpenzime te tjera financiare	C8		
Totali i te ardhurave dhe shpenzimeve financiare (12.1+/-12.2+/-12.3+/-12.4)		(11,009)	(48,198)
Fitimi (humbja) para tatimit (9+/-13)		4,103,627	7,798,301
Shpenzimet e pa zbritshme		-	394,000
Shpenzimet para tatimit		4,103,627	8,192,301
Shpenzimet e tatimit mbi fitimin	C9	(410,363)	(819,230.10)
Fitimi/humbja neto e vitit financiar (14-15)		3,693,264	6,979,071



3. Pasqyra e levizjeve ne kapitallet e veta per periudhen
01 Janar - 31 Dhjetor 2013

	Kapitali aksionar	Primi i aksionit	Aksione thesari	Rezerva statutore dhe ligjore	Fitimi i pa-shperndare	Totali
Pozicioni me 31 dhjetor 2011	100,000			425,000	10,535,741	11,060,741
Efekti i ndryshimeve ne politikat kontabel						
Pozicioni i rregulluar						
Fitimi neto per periudhen kontabel					6,979,071	6,979,071
Dividentet e paguar						
Rritja e rezerves se kapitalit				56,000	(56,000)	-
Emetim i aksionit						
Pozicioni me 31 dhjetor 2012	100,000			481,000	17,458,812	18,039,812
Fitimi neto per periudhen kontabel					3,693,264	3,693,264
Dividentet e paguar						-
Emetim i kapitalit aksionar						-
Rritja e rezerves se kapitalit				350,000	(350,000)	-
Aksione te thesarit te riblera						-
Pozicioni me 31 dhjetor 2013	100,000			831,000	20,802,076	21,733,076




Shoqeria tregtare " Gajd Company" shpk

4. Pasqyra e flukseve te parase per periudhen
01 Janar - 31 Dhjetor 2013

Metoda indirekte

Fluksi i parave nga veprimtarite e shfrytezimit	Viti 2013	Viti 2012
Fitimi para tatimit	4,103,627	7,798,301
Rregullime per:		
Amortizimin		
Humbje nga kembimet valutore		
Te ardhura nga investimet		
Shpenzime per interesa	22,776	48,198
Rritje/renie ne tepricen e kerkesave te arketueshme nga aktiviteti, si dhe kerkesave te arketueshme te tjera	(12,515,916)	(18,186,360)
Rritje/renie ne tepricen e inventarit	(1,760,601)	(9,283,791)
Rritje/renie ne tepricen e detyrimeve per tu paguar nga aktiviteti	10,204,485	20,542,048
Parate e perfituara nga aktivitetet		
Interesi i paguar	(14,382)	(48,198)
Tatim fitimi i paguar	(410,363)	(819,230)
<i>Paraja neto nga aktivitetet e shfrytezimit</i>	<i>(370,374)</i>	<i>50,968</i>
Fluksi i parave nga veprimtarite investuese		
Blerja e shoqerise se kontrolluar X minus parate e arketuara		
Blerja e aktiveve afatgjata materiale		(41,967)
Te ardhura nga shitja e pajisjeve		
Interesi i arketuar		
Dividentet e arketuar		
<i>Paraja neto e perdorur ne aktivitetet investuese</i>		
Fluksi i parave nga veprimtarite financiare		
Te ardhura nga emetimi i kapitalit aksionar		
Te ardhura nga huamarrje afatgjata		
Pagesat e detyrimeve te qirase financiare		
Dividentet e paguar		
<i>Paraja neto e perdorur ne aktivitetet financiare</i>		
Rritja/renia neto e mjeteve monetare	(370,374)	9,001
Mjetet monetare ne fillim te periudhes kontabel	566,476	557,475
Mietet monetare ne fund te periudhes kontabel	196,102	566,476



DATE ,25.02.2014

SHOQERIA : " GAJD COMPANY "SHPK

NIPTI : K 79631501 Q

DEKLARATE

Deklaroj Shoqeria Gajd Company Shpk me Nipt K 79631501 Q me administrator Z.Alfred Qendro dhe aksionere :

1.Z/Znj _____ perqondja e pjesmarrjes _____ %

2.Shoqeria _____ me NIPT _____ perqindja e pjesmarrjes _____ %

Ka hartuar pasqyrat financiare te vitit 2013 konform standarteve kombetare te kontabilitetit.

Hartuesi I pasqyrave financiare eshte

Z/Znj _____ (ekonomisit I punesuar prane shoqerise)



Z/Znj Lose Gajd (kontabel I miratuar) me NIPT L11306057G

Shoqeria _____ (studio kontabiiteti) me NIPT _____



Administrator I Shoqerise

Alfred QENDRO



SHOQERIA TREGTARE "GAJD COMPANY" Sh.p.k

SHENIMET SHPJEGUESE

Shoqeria "Gajd Company" sh.p.k është regjistruar pranë Zyres së Rregjistrimit Tregtar të Gjykatës së Rrethit Gjyqësor Tiranë me datë 18.10.2007. Organizimi dhe funksionimi i saj rregullohet sipas ligjit Nr.9901 datë 14/04/2008 "**Per Tregtaret dhe shoqerite tregtare**" statutit të saj dhe legjislacionit shqiptar në fuqi.

I-Politikat kontabel

1. Kuadri ligjor: Ligji 9228 datë 29.04.2004 "Per kontabilitetin dhe pasqyrat financiare"
2. Kuadri kontabel I aplikuar: Standartet Kombëtare të Kontabilitetit në Shqipëri.
3. Baza e përgatitjes së PF : Te drejtat dhe detyrimet e konstatuara.
4. Parimet dhe karakteristikat çelësore të përdorura për hartimin e PF



- Njësia ekonomike raportuese ka mbajtur në llogaritë e saj aktivet, pasivet dhe transaksionet ekonomike të veta.
- Vijimesia e veprimtarisë ekonomike të njësive sone raportuese është e siguruar duke mos pasur në plan ose nevojë ndërprerjen e aktivitetit të saj.
- Kompesimi midis një aktivi dhe pasivi nuk ka, ndërsa midis të ardhurave dhe shpenzimeve ka vetëm në rastet ku lejohen nga SKK.
- Kuptueshmëria e pasqyrave financiare është e realizuar në masën e plotë për të qenë të qarta dhe të kuptueshme për përdorues të jashtëm që kanë njohuri të përgjithshme të mjaftueshme në fushën e kontabilitetit.
- Materialiteti është vlersuar nga ana jone dhe në baze të tij Pasqyrat financiare janë hartuar vetëm për zera materiale.
- Besueshmëria për hartimin e pasqyrave financiare është e siguruar pasi nuk ka gabime materiale duke zbatuar parimet e mëposhtme :

Parimin e paraqitjes me besnikëri

Parimin e përparesisë së përmbajtjes ekonomike mbi formën ligjore

Parimin e paanshmerisë pa asnjë influencim të qëllimshëm

Parimin e maturisë pa optimizim të tepruar, pa nën e mbi vlersimin të qëllimshëm.



Parimin e plotesise duke paraqitur nje pamje te vertete e te drejte te PF

Parimin e qendrueshmerise per te mos ndryshuar politikat e metodat Kontabel.

- Per percaktimin e kosos se inventareve eshte zgjedhur metoda e kosos mesatare.
- Vlersimi fillestar I nje elementi aktiv afatgjate material qe ploteson kriteret per njohje si aktiv ne bilanc eshte vlersuar me kosto.
- Per prodhimin ose krijimin AAM kur kjo financohet nga nje hua,kostot e huamarrjes eshte metoda e kapitalizimit ne koston e aktivit per periudhen e investimit.
- Per vlersimin e mepasshem I AAM eshte zgjedhur modeli I kosos duke i paraqitur ne bilanc me kosto minus amortizimin e akumuluar.
- Per llogaritjen e amortizimit te AAM njesia jone ekonomike ka percaktuar si metode te amortizimit te ndertesave metoden lineare dhe per AAM te tjera metoden e amortizimit mbi bazen e vleres se mbetur ndersa normat e amortizimit jane perdorur te njejta me ato te ligjit fiscal ne fuqi.
 - Per ndertesat 5%
 - Kompjutera e sisteme informacioni 25% te vleres se mbetur
 - Te gjitha AAM te tjera me 20% te vleres se mbetur.



II-Shenimet qe shpjegojne zerat e pasqyrave kryesore

A-Bilanci kontabel,aktivet

1. Aktive monetare

Gjendja e aktiveve monetare ne date 31.12.2013 eshte si me poshte :

	Likujditete	Viti 2013	Viti 2012	Ndryshimi
1	Depozita ne banke	2518	359468	-356950
2	Para ne arke	193584	207008	-13424
3	Llogari e ngurtesuar			
	Totali	196102	566476	-370374



Depozitat ne banke jane si me poshte ;

nr	Emertimi I bankave	Gjendja ne 31.12.2013 Leke	Gjendja ne31.12.2013 Euro	Gjendja ne 31.12.2013 Dollare	Totali ne leke
1	Banka Credins	-403.99	-19.06	27.28	-297.47
2	Raiffeisen	1749.41	1.23		1921.86
3	Bkt	893.53			893.53
	Shuma ne 31.12.2013	2238.95	-17.83	27.28	2517.92
	<i>kursi I kembimit ne 31.12.2013</i>		140.20	101.86	
	Shuma ne leke 31.12.2013	2238.95	-2499.77	2778.74	2517.92

Diferencat e konvertimit jane kompesuar te ardhurat dhe shpenzimet dhe jane marre ne pasqyren e te ardhurave dhe shpenzimeve.

2. Kerkesa te arketueshme

Ne kete post jane perfshire shuma e klienteve te pa likujduar ne date 31.12.2013


	Kerkesa per arketim	Viti 2013	Viti 2012	Ndryshimi
1	Kliente per shitje e sherbime	15496364	7980296	7516068
2	Klient per A.A materjale			
	Totali	15496364	7980296	7516068

Shuma e klienteve te pa likujduar ne 31.12.2013 eshte 7516068 leke.

3. Kerkesa te tjera te arketueshme

	Kerkesa per arketim	Viti 2013	Viti 2012	Ndryshimi
1	Tatim fitimi			
2	Tvsh		200200	-200200
3	Debitore te ndryshem	26612964	21412916	5200048
	Totali	26612964	21613116	4999848

Gjendja me 31.12.2013 eshte 26612964 leke.



4. Inventari a-Mallra per shitje

NR	Gjendje inventari	Viti 2013	Viti 2012	Ndryshimi
1	Materjale			
2	Materjale tjera			
3	Mallra	11175325	9414992	1760601
4	Produkt te Gateshme			
	Shuma	11175325	9414992	1760601

Gjendja e tyre me 31.12.2013 eshte 11175325 leke

- ❖ Vleresimi i mallrave ne momentin e blerjes eshte bere me koston e hyrjes veprimet e daljes e te gjendjeve te inventarit jane bere me kosto mesatare e cila nuk ka ndryshuar ne vite.
- ❖ Te gjitha transaksionet e kryera si blerje, shitje, kalim ne llogarite e shpenzimeve vjetore i perkasin ushtrimit kontabel te vitit 2013



5. Aktive afat gjata materiale


Gjendja e aktiveve eshte pararqitur me vleren kontabel te mbetur. Asnje element i aktiveve nuk eshte i rivlersuar me vleren aktuale te tregut.



Gjendja e tyre eshte si me poshte:

Nr	Emertimi	Paisje informatike	Mjete transporti	Kasa	Paisje Zyre	Totali
I	Aktive te qendueshme te trupezuara					
1	Gjendja me 31.12.2012			41967		41967
2	Shtesat per 2013					
3	Paksimet per 2013					
4	Gjendja me 31.12.2013					
II	Amortizimi I AQT-ve					
1	Gjendja me 31.12.2012					
2	Shtesat per 2013					
3	Paksimet per 2013			8393		8393
4	Gjendja me 31.12.2013					
III	Vlera neto 31.12.2013			33574		33574

Vlera neto e aktiveve eshte 33574 leke.



B-Bilanci kontabel,pasivet

1. Te pagueshme ndaj furnitoreve

Gjendja e tyre ne 31.12.2013 eshte 26533982 leke, jane furnitore vendas.

2.Te pagueshme ndaj punonjesve

Per vitin 2013 paga te palikujduara ne shumen 102541 leke.

3.Detyrime tatimore

Jane pasqyruar detyrimet e shoqerise ndaj shtetit si me poshte

- Sigurime shoqerore dhe shendetsore 9765 leke
- Tatimi mbi te ardhurat personale 3500 leke
- Tatim ne Burim 60000 lek
- **Totali i detyrimeve tatimore. 73265 leke**

4.Huara te tjera

Detyrime qe ka ne 31.12.2013 shoqeria ndaj te treteve ne shumen 1588452 lek



5.Kapitali

Nr	Emertimi	Kapitali I nenshkruar	Rezerva ligjore	Rezerva te tjera	Fitime e humbje te mbartura	Fitimi I vitit	Totali
1	Gjendja me 31.12.2012	100000	481000		17458812		18039812
2	Shtesat per 2013		350000			3693264	4043264
3	Paksimet per 2013				-350000		-350000
	Gjendja me 31.12.2013	100000	831000		17108812	3693264	21733076

Grupi i kapitaleve te veta eshte rritur me fitimin e vitit 2013 ne shumen 3693264 leke.

C.PASQYRA E TE ARDHURAVE DHE SHPENZIMEVE

1. Shitjet neto

Ne kete post jane rregjesitruar shitjet dhe sherbimet



2. Materialet e konsumuara

Nr	Emertimi	leke	%
1	Mallra	20606317	98.5
3	Trasporti	303340	1.5
	Shuma	20909657	100

3. Kostot e punes

- Pagat e personelit . 420000 leke
- Shpenzimet per sigurime 70140 leke
- **Totali 540540 leke**

4. Shpenzime te tjera

Jane si me poshte:

Nr	Emertimi	leke	%
1	Posta e telekomunikacioni	15355	4.5
2	Siguracione	27733	8.9
3	Noterizime	5000	1.6
4	Udhtim e djeta	264000	85
	Shuma	312088	100



Shpenzime te tjera ne shumen 312088 leke

5. Shpenzime per interesa

Jane interesa te paguara per shpenzimet bankare ne shumen 28297 leke

6. Te ardhura te tjera financiare

Jane perfshire interesat e perfituara nga logarit bankare ne shumen 521.14 leke.



7. Llogaritja e tatimit te fitimit

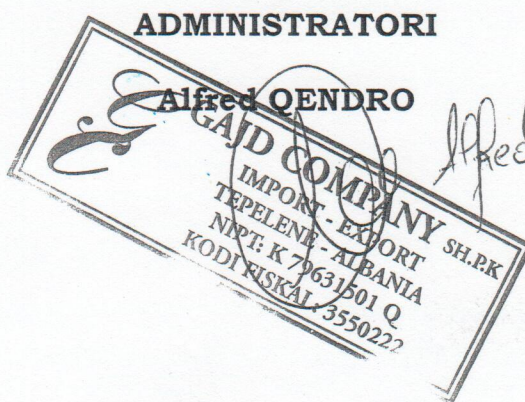
Nr	EMERTIMI	VITI 2013
1	Te ardhura	25834914
2	Shpenzime	21731287
3	Rezultati i ushtrimit	4103627
4	Shpenzime te pazbritshme	0
5	Rezultati taimor	4103627
6	tatim fitimi 10%	410363
7	Fitimi neto	3693264

Fitimi neto i shoqerise eshte 3693264 leke

III -Shenime te tjera

Ngjarje te ndodhura pas dates se bilancit per te cilat behen rregullime apo ngjarje te ndodhura pas dates se bilancit per te cilat nuk behen rregullime nuk ka .


Gabime materiale te ndodhura ne periudhat kontabel te meparshme te konstatuara gjate periudhes raportuese nuk ka.



**FORMULARI I URDHËR PAGESËS PËR
DEKLARIMIN ELEKTRONIK TË TATIMIT MBI
FITIMIN**

Numri i Vendosijes se Dokumentit (NVD)



(2) Periudha Tatimore	(1) Numri Serial:	K79631501Q3Y3061
2013	 K79631501Q3Y3061	

(3) Numri Identifikues i Personit të Tatueshëm (NIPT)	K79631501Q
(4) Emri Tregtar i Personit të Tatueshëm	GAJD COMPANY SH.P.K.
(5) Emri, Mbiemri, Personi Fizik	
(6) Adresa	Rruqa Ali Pasha, Tek Aqjencia TEPELENE
(7) Numri i Telefonit:	Tepelene, Drejtoria Rajonale Gjirokaster

Data e deklarimit 2014-02-24

Në bazë të deklarimit tuaj shuma e mëposhteme duhet paguar	
Totali për t'u paguar	369.071,00

PAGESA

Firma e Personit të Tatueshëm

[Handwritten signature and stamp of GAJD COMPANY SH.P.K.]

Vetëm për Përdorim Zyrtar dhe plotësohet nga banka

- Lekë
- Xhirim
- Çek
- Të tjera


Shuma e paguar

[Handwritten amount: 369.07]

Data, Vula dhe Nënshkrimi i nëpunësit të bankës

CREDINS BANK
 Data: 28.02.2014

SHK 02



**FORMULAR I DEKLARIMIT DHE
PAGESES SE TATIMIT MBI FITIMIN**

PER PERDORIM PERSONAL



(2) Periudha tatimore

2013

(1) Numri Serial:

K79631501Q3Y3061



K79631501Q3Y3061

(3) Numri Identifikues i Personit te Tatueshem (NIPT)	K79631501Q
(4) Emri Tregtar i Personit te Tatueshem:	GAJD COMPANY SH.P.K.
(5) Emri Mbiemri i Personit Fizik:	
(6) Adresa	Rruga Ali Pasha, Tek Agjencia TEPELENE
(7) Numri Telefonit:	Tepelene, Drejtoria Rajonale Gjirokaster
Lajmeroni nese informacioni i mesiperm eshte jo i plote ose ka ndryshuar	

Te ardhurat dhe shpenzimet	Te ushtrimit	Tatimore
(8/9) Te ardhurat	25.834.914,00	25.834.914,00
(10/11) Shpenzimet	21.731.287,00	21.731.287,00
(12) Shpenzimet e pazbritshme		0,00
Rezultati		
(13/14) Humbja		
(15/16) Fitimi	4.103.627,00	4.103.627,00
(17) Humbje e mbartur		
(18) Fitimi i tatueshem neto (16-17)		4.103.627,00

Llogaritja e tatim fitimit

(19) Tatim fitimi me shkallen tatimore standarte		410.363,00
(20) Tatim fitimi me perqindje te tjera		
(21) Tatim fitimi (19+20)		410.363,00
(22) Tatim fitimi i shtyre		
(23) Parapagime	41.292,00	
(24) Kredi e mbartur nga periudha e meparshme		
(25) Kerkese per rimbursim		
(26) Tatim fitimi i mbipaguar		
(27) Tatim fitimi i detyrueshem per tu paguar		369.071,00
(28) Denime / interesa per vonesa		
(29) TOTALI PER TU PAGUAR		369.071,00

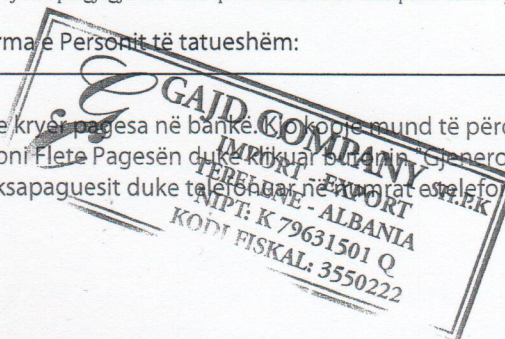


Data dhe Firma e Personit te Tatueshem - Deklaroj nen pergjegjesine time qe informacioni i mesiperm eshte i plote dhe i sakte.

Data 2014-02-24

Firma e Personit te tatueshem: _____

Kjo kopje e deklarates nuk mund te perdoret per te kryer pagesa ne banka. Kjo kopje mund te perdoret vetem per nevojat tuaja personale. Per te kryer pagesen ju lutem te gjeneroni Flete Pagesen duke klikuar butonin "Gjenero Flete Pagese". Per sqarime te metejshme ju lutem kontaktoni sherbimin ndaj taksapaguesit duke telefonuar ne numrat e telefonit: xxxxxx ose duke derguar email ne adresen: efiling@tatime.gov.al



GAJD COMPANY 2013

Gjendje artikuj

03.03.2014 11.09.32

ikull	poz.	klasifikim I	perskrim II	III	sasi	gjendje cmim	vlefte
-------	------	--------------	----------------	-----	------	-----------------	--------

MAGAZINA

-1			BATERI				
-10			GOMA 16	COP			
-100			GOMA R15	COP	150.00	4,580.000	687,000.00
-101			GOMA 18R 19.5	COP	20.00	8,400.000	168,000.00
102			GOMA 215/55 R16	COP	6.00	5,000.000	30,000.00
103			GOMA 7.50 R16C	COP			
104			GOMA 7.50 R16C	COP			
105			GOMA 10.00 R22.5	COP			
106			GOMA 225/75 R17.5	COP			
107			GOMA 315/80 R22.5	COP			
108			GOMA 13 R22.5	COP			
1			GOMA 18.4 - 26	COP			
2			GOMA R15	COP			
3			GOMA R15	COP			
4			GOMA R15	COP			
5			GOMA R15	COP			
6			GOMA R16	COP	3.00	7,500.000	22,500.00
7			GOMA R16	COP			
8			GOMA R16	COP			
9			GOMA R16	COP			
10			GOMA R16	COP			
11			GOMA R16	COP			
12			GOMA R16	COP			
13			GOMA R16	COP			
14			GOMA R16	COP			
15			GOMA R16	COP			
16			GOMA R16	COP			
17			GOMA R16	COP			
18			GOMA R16	COP			
19			GOMA R16	COP			
20			GOMA R16	COP	10.00	10,900.000	109,000.00
21			GOMA R17	COP			
22			GOMA R17.5	COP			
23			GOMA R15	COP			
24			GOMA R16	COP			
25			GOMA R17	COP			
26			GOMA R14	COP	7.00	9,250.000	64,750.00
27			GOMA R15	COP			
28			GOMA R16	COP			
29			GOMA R17	COP	60.00	7,700.000	462,000.00
30			GOMA 19	COP			
31			GOMA R17	COP			
32			GOMA R20	COP	10.00	10,200.000	102,000.00
33			GOMA R20	COP			
34			GOMA R20	COP			
35			GOMA R24	COP			
36			GOMA R25	COP			
37			GOMA R38	COP			
38			GOMA R22.5	COP			
39			GOMA 22.5	COP	6.00	17,000.000	102,000.00
40			GOMA 14	COP			
41			GOMA 17	COP			
42			GOMA 16	COP	11.00	11,400.000	125,400.00
43			GOMA 14	COP			
44				COP			



GAJD COMPANY 2013

Gjendje artikuj

03.03.2014 11.10.17

artikull	poz.	klasifikim I	perskrim II	III	sasi	gjendje cmim	vlefte
G1		MAGAZINA					
13-42			GOMA 15				
13-43			GOMA 16				
3-44			GOMA 17.5	COP	4.00	4,300.000	17,200.00
3-45			GOMA 17.5	COP	4.00	8,800.000	35,200.00
3-46			GOMA 25	COP			
1-47			GOMA 14	COP			
-48			GOMA 17.5	COP			
49			GOMA 17	COP	2.00	6,200.000	12,400.00
5			GOMA 25	COP	3.00	15,600.000	46,800.00
50			GOMA 16	COP	16.00	10,000.000	160,000.00
51			GOMA 16	COP			
2			GOMA 16	COP			
3			GOMA 18	COP	30.00	7,300.000	219,000.00
4			GOMA 19	COP	20.00	11,900.000	238,000.00
1			GOMA R14	COP	40.00	10,000.000	400,000.00
			GOMA R15	COP	40.00	10,300.000	412,000.00
			GOMA	COP	124.00	6,000.000	744,000.00
			GOMA R22.5	COP			
			GOMA 14	COP	129.00	8,300.000	1,070,700.00
			GOMA 15	COP	29.00	15,000.000	435,000.00
			GOMA 16	COP	50.00	6,700.000	335,000.00
			GOMA 16	COP	50.00	8,800.000	440,000.00
			GOMA	COP	50.00	7,900.000	395,000.00
			GOMA	COP	50.00	7,300.000	365,000.00
			GOMA	COP	8.00	9,250.000	74,000.00
			GOMA R16	COP	7.00	11,250.000	78,750.00
			GOMA R15	COP	15.00	4,400.000	66,000.00
			GOMA R16	COP	20.00	5,500.000	110,000.00
			GOMA R22.5	COP	10.00	4,200.000	42,000.00
			GOMA R17	COP	14.00	6,300.000	88,200.00
			GOMA R17	COP	1.00	39,800.000	39,800.00
			GOMA 135-80 R13	COP	10.00	8,500.000	85,000.00
			GOMA 315-80 R22.5	COP	10.00	9,000.000	90,000.00
			GOMA 6.5 R16	COP			
			GOMA 195-70 R15C	COP			
			GOMA 205-70 R15C	COP			
			GOMA 185 R14C	COP			
			GOMA 16.5/70	COP			
			GOMA 175/70 R14	COP			
			GOMA R16	COP			
			GOMA 205/75 R16C	COP			
			GOMA 205/70 R16C	COP			
			GOMA 205 R15	COP	15.00	7,500.000	112,500.00
			GOMA 175/75 R16C	COP			
			GOMA 10.00 R22.5	COP			
			GOMA 12.5/80 - 18	COP			



GAJD COMPANY 2013

Gjendje artikuj

03.03.2014 11.10.18

faqe 4 / 5

artikull	poz.	klasifikim I	pershkrim			gjendje		
			II	III	sasi	cmim	vlefte	
MG1		MAGAZINA						
3M 2012-36		GOMA R15						
3M 2012-37		GOMA R15			COP			
3M 2012-38		GOMA 17			COP			
3M 2012-39		GOMA 16			COP			
3M 2012-4		GOMA GMNG 195/65 R16			COP			
3M 2012-48		GOMA			COP	2.00	5,143.425	10,286.85
3M 2012-49		GOMA			COP			
3M 2012-50		GOMA			COP			
3M 2012-55		GOMA R14			COP			
3M 2012-56		GOMA R22.5			COP	2.00	5,630.000	11,260.00
3M 2012-57		GOMA R22.5			COP			
3M 2012-59		GOMA R22.5			COP			
3M 2012-6		GOMA GMNG 265/70 R13			COP			
M 2012-60		GOMA R22.5			COP	4.00	3,089.985	12,359.94
M 2012-61		GOMA R22.5			COP			
M 2012-62		GOMA R22.5			COP			
M 2012-63		GOMA 25			COP			
M 2012-64		GOMA R18			COP			
M 2012-65		GOMA R17			COP			
M 2012-66		GOMA R16			COP			
M 2012-67		GOMA R15			COP			
M 2012-68		GOMA R15			COP	18.00	4,725.000	85,050.00
M 2012-69		GOMA R15			COP	18.00	5,250.000	94,500.00
M 2012-7		GOMA MICHELIN 235/65 R17			COP	1.00	5,775.000	5,775.00
M 2012-70		GOMA R16			COP			
M 2012-71		GOMA R16C 205/65			COP	2.00	6,300.000	12,600.00
M 2012-72		GOMA R16			COP	6.00	7,144.000	42,864.00
M 2012-73		GOMA R15			COP			
M 2012-74		GOMA R16 205/55			COP	70.00	6,090.000	426,300.00
M 2012-75		GOMA R15			COP			
M 2012-76		GOMA R16			COP	4.00	5,985.000	23,940.00
M 2012-77		GOMA R14			COP			
M 2012-78		GOMA R15			COP	9.00	4,620.000	41,580.00
M 2012-79		GOMA R16			COP	41.00	6,300.000	258,300.00
M 2012-8		GOMA GMB 215/55 R16			COP			
M 2012-80		GOMA R17			COP			0.00
M 2012-81		GOMA R20			COP	2.00	9,713.000	19,426.00
M 2012-82		GOMA R15			COP			
M 2012-83		GOMA R15-1			COP			
M 2012-84		GOMA R15-2			COP	17.00	4,620.000	78,540.00
M 2012-85		GOMA R15			COP	1.00	6,615.000	6,615.00
M 2012-86		GOMA R14			COP	18.00	3,150.000	56,700.00
M 2012-87		GOMA R16-1			COP	6.00	3,675.000	22,050.00
M 2012-88		GOMA R16			COP			
M 2012-89		GOMA R14			COP	2.00	8,190.000	16,380.00
M 2012-90		GOMA R14			COP	4.00	4,200.000	16,800.00



GAJD COMPANY 2013

Gjendje artikuj

03.03.2014 11.10.18

faqe 5 / 5

artikull	poz.	klasifikim I	pershkrim II	III	sasi	gjendje cmim	vlef
MG1		MAGAZINA					
3M 2012-91			GOMA R14				
3M 2012-92			GOMA R15	COP	8.00	6,090.000	48,720.0
3M 2012-93			GOMA R15	COP	2.00	5,565.000	11,130.0
3M 2012-94			GOMA R16	COP	20.00	5,880.000	117,600.0
3M 2012-95			GOMA R16	COP			
3M 2012-96			GOMA R17	COP	2.00	7,455.000	14,910.00
3M 2012-97			GOMA R16	COP	1.00	8,925.000	8,925.00
3M 2012-98			GOMA R15	COP			
3M 2012-99			GOMA R15	COP			
COM			KOMERDARE	COP	20.00	5,775.000	115,500.00
				COP	14.00	1,000.000	14,000.00
				MG1	1,702.00		11,175,325.16
				Total	1,702.00		11,175,325.16



Gjendje artikuj (n) 2013

GAJD COMPANY 2013

Gjendje artikuj

03.03.2014 11.10.17

rtikull	poz.	klasifikim I	pershkrim			gjendje		
			II	III	sasi	cmim	vlefte	
1G1		MAGAZINA						
13-86								
13-87		GOMA 16.5/85 - 28						
13-88		GOMA 175/70 R14C		COP				
13-89		GOMA 10.00 R22.5		COP				
13-9		GOMA 12.5/80 - 28		COP				
13-90		GOMA R17		COP				
3-91		GOMA 16.9 - 28 12		COP				
3-92		GOMA 340/80 R18		COP	6.00	9,700.000	58,200.00	
3-93		GOMA 14.5 - 20 R14		COP				
3-94		GOMA 6.00 - 14		COP				
1-95		GOMA 165/80 R13		COP				
-96		GOMA 175/70 R 14C		COP				
-97		GOMA 10.00 R22.5		COP				
-98		GOMA 315/80 R22.5		COP				
99		GOMA 13 R22.5		COP				
		GOMA 12.5/80 - 18		COP				
		GOMA R15		COP				
12-100		GOMA 15		COP				
12-101		GOMA R13 165/70		COP	75.00	4,500.000	337,500.00	
12-102		GOMA R15 195/65		COP	192.00	3,700.000	710,400.00	
12-103		GOMA R15 195/65		COP	4.00	5,128.000	20,512.00	
12-104		GOMA R14		COP				
2-105		GOMA R15 195/65		COP				
2-106		GOMA R15 195/65		COP	4.00	5,441.000	21,764.00	
2-107		GOMA R16 205/55		COP	14.00	6,182.000	86,548.00	
2-108		GOMA R15 195/65		COP	10.00	6,365.000	63,650.00	
2-109		GOMA R15 195/65		COP				
-11		GOMA R15 195/65		COP				
-110		GOMA GMNG 195/50 R15		COP				
-12		KOPERTON VR17		COP				
15		GOMA GMNG 195/60 R15		COP	3.00	4,835.219	14,505.66	
18		GOMA GMNK 285/45 R19		COP	8.00	3,675.000	29,400.00	
19		GOMA R16		COP				
20		GOMA R15		COP				-0.01
1		GOMA R15		COP				0.00
3		GOMA R15		COP				
4		GOMA R17.5		COP				
5		GOMA R16		COP				
3		GOMA R15		COP				
		GOMA R14		COP				
		GOMA R15		COP	5.00	6,300.000	31,500.00	
		GOMA GMNG 265/70 R13		COP	-1.00	4,000.000	-4,000.00	
		GOMA R17.5		COP				
		GOMA R15		COP	2.00	3,561.865	7,123.73	
		GOMA R13		COP				
		GOMA R16		COP				
		GOMA R16		COP	4.00	3,400.000	13,600.00	
		GOMA R16		COP	4.00	5,200.000		

