

Emërtimi dhe forma ligjore	"AL Medical" shpk
NIPT-I	K21511002I
Adresa e Selisë	Rruga Konferenca e Pezes, Banesa Nr.1, ish Magazinat e ESKUT Tiranë
Data e krijimit	05.09.2001
Nr. i Regjistrimit Tregetar	26 280
Veprimtaria kryesore	Import-eksport, ambalazhim dhe tregeti me shumice dhe pakice të artikujve shkollorë e të paisjeve laboratorike, tregtim të artikujve të ndryshëm, pajisje mjeksore, elektromjeksore, laboratorike, kimike,


PASQYRAT FINANCIARE

(Në zbatim të Standartit Kombëtar të Kontabilitetit nr. 2 dhe të ligjit nr. 9228 datë 29.04.2004 "Për Kontabilitetin dhe Pasqyrat Financiare")

Viti 2014

Pasqyrat Financiare janë individuale	PO
Pasqyrat Financiare janë të konsoliduara	JO
Pasqyrat Financiare janë të shprehura në	Lekë
Pasqyrat Financiare janë të rrumbullakosura në	0.5
Periudha Kontabël e Pasqyrave Financiare	Nga 01.01.2014 deri më 31.12.2014
Data e mbylljes së Pasqyrave Financiare	18.03.2015


Administratori



"AL Medical" shpk
K21511002I

PASQYRAT FINANCIARE TE VITIT 2014

I	AKTIVET	Shenime	Periudha raportuese	Periudha para ardhese
I	AKTIVET AFATSHKURTER		130,762,095.0	129,242,489.0
	1. Aktivet monetare	9	2,516,680.0	11,763,070.0
	>Banka		2,059,880.0	1,883,570.0
	>Arka		456,800.0	9,879,500.0
	2. Derivative dhe aktive te mbajtura per tregetim	10		
	3. Aktivet e tjera financiare afatshkurtra	11	121,187,691.0	107,743,180.0
	>Kliente per mallra, produkte e sherbime		7,219,552.0	16,719,737.0
	>Debitore, Kreditorre te tjere			
	>Tatim mbi fitimin		588,551.0	1,586,108.0
	>T.v.sh.			67,137.0
	>Te drejta e detyrime ndaj ortakeve			
	>Te tjera		113,379,588.0	89,370,198.0
	>			
	4. Inventari	12	7,057,724.0	1,364,377.0
	>Lendet e para			
	>Inventari imet			
	>Prodhim ne proces			
	>Produkte te gatshme			
	>Mallra per ri shitje		2,173,659.0	1,243,127.0
	>Parapagesa per furnizime		4,884,065.0	
	>Paguuar 2 here			121,250.0
	5. Aktive biologjike afatshkurtra	13		
	6. Aktive afatshkurtra te mbajtura per rishitje	14		
	7. Parapagime dhe shpenzime te shyra	15	0.0	8,371,862.0
	>Shpenzime te periudhave te ardhshme			8,371,862.0
	>			
II	AKTIVET AFATGJATE		190,461.0	226,026.0
	1. Investimet financiare afatgjate	16		
	2. Investimet afatgjate materiale	17	190,461.0	226,026.0
	>Toka			
	>Ndertesa			
	>Makineri dhe pajisje		24,952.0	31,190.0
	>Aktive te tjera afat gjate materiale		165,509.0	194,836.0
	3. Aktive bilologjike afatgjate	18		
	4. Aktive afatgjate jo materiale	19		
	5. Kapitali aksioner i pa paguar	20		
	6. Aktive te tjera afatgjate	21		
	TOTALI AKTIVEVE (I+II)		130,952,556.0	129,468,515.0




"AL Medical" shpk
K21511002I

PASQYRAT FINANCIARE TE VITIT 2014

Nr.	PASIVET DHE KAPITALET	Shenime	Periudha raportuese	Periudha para ardhese
I	PASIVET AFATSHKURTER		27,187,551.0	31,288,016.0
	1. Derivatet	22		
	2. Huamarrjet	23	5,392,490.0	3,475,672.0
	>Overdraftet bankare			
	>Huamarrje afat shkurtra		5,392,490	3,475,672
	3. Huat dhe parapagimet	24	21,795,061.0	27,812,344.0
	>Te paguashme ndaj furnitoreve		21,551,775.0	18,793,276.0
	>Te paguashme ndaj punonjesve			0.0
	>Detyrime per Sigurimet Shoq., e Shend.		29,016.0	29,016.0
	>Detyrime tatimore per TAP-in		3,900.0	6,000.0
	>Detyrime tatimore per Tatim Fitimin			
	>Detyrime tatimore per Tvsh-ne		210,370	
	>Detyrime tatimore per Tatimin ne Burim			
	>Te drejta e detyrime ndaj ortakeve			
	>Divident per t'u paguar			
	>Debitore dhe kreditore te tjere		0.0	8,984,052.0
	4. Grantet dhe te ardhura te shtyra	25		
	5. Provizionet afatshkurtra	25		
II	PASIVET AFATGJATE		0.0	0.0
	1. Huat Afatgjate	27		0.0
	>Hua, bono dhe detyrime nga qeraja financiare			
	>Bono te konvertueshme			
	2. Huamarrje te tjera afatgjate	28		
	3. Grantet dhe te ardhura te shtyra	29		
	4. Provizionet afatgjate	30		
	TOTALI PASIVEVE (I+II)		27,187,551.0	31,288,016.0
III	KAPITALI		103,765,005.0	98,180,499.0
	1. Aksionet e pakices (PF te konsoliduara)	31		
	2. Kapitali i aksionereve te shoq., meme (PF te kons.)	32		
	3. Kapitali aksionar	33	88,471,000.0	88,471,000.0
	4. Primi aksionit	34		
	5. Njesite ose aksionet e thesarit (Negative)	35		
	6. Rezervat Statutore	36		
	7. Rezervat ligjore	37	1,297.0	1,297.0
	8. Rezervat te tjera	38		
	9. Fitimet e pashperndara	39		
	10. Fitimi (Humbja) e vitit financiar	40	5,584,506.0	10,153,111.0
	11. Fitimi (Humbja) e mbartur		9,708,202.0	(444,909.0)
	12. Fitimi para tatimit			
	TOTALI PASIVEVE DHE KAPITALEVE (I+II+III)		130,952,556.0	129,468,515.0

Administratori



"AL Medical" shpk
K21511002I

PASQYRA E TE ARDHURAVE DHE SHPENZIMEVE 2014
(Bazuar ne klasifikimin e shpenzimeve sipas natyres)

Nr.	Pershkrimi i Elementeve	Shenime	Periudha raportuese	Periudha para ardhese
	A. Te ardhurat		27,843,266.0	38,836,793.0
1	Nga shitja e mallrave brenda vendit		27,843,266.0	38,836,793.0
2	Nga shitja e mallrave ne eksport			
3	Nga shitja e sherbimeve			
4	Te ardhura te tjera nga veprimtaria shfrytezimit			
2	Te ardhura te tjera nga veprimtaria shfrytezimit			
3	Ndryshimet ne invent. e produkt. te gatshem dhe ne proces			0.0
4	Materialet e konsumuara	4	(18,860,255.0)	(25,859,647.0)
5	Kosto e punes	5	(1,456,614.0)	(1,465,752.0)
	Pagat e personelit		(1,248,000.0)	(1,256,000.0)
	Shpenzimet per sigurimet shoqerore e shendetesore		(208,614.0)	(209,752.0)
6	Amortizimi dhe zhvleresimet		(49,315.0)	(58,581.0)
7	Shpenzime te tjera		(971,284.0)	(384,811.0)
8	Totali shpenzimeve (shumat 4-7)		(21,337,468.0)	(27,768,791.0)
9	Fitimi (humbja) nga veprimtarite kryesore		6,505,798.0	11,068,002.0
10	Te ardhurat dhe shpenzimet financiare nga njesite e kontrolluara			
11	Te ardhurat dhe shpenzimet financiare nga pjesemarrjet			
12	Te ardhurat dhe shpenzimet financiare	6		
	12.1 Te ardh dhe shpenz., finac. nga invest. te tjera financ., afatgjata			
	12.2 Te ardhurat dhe shpenzime nga intersat			
	12.3 Fitimet (humbjet) nga kusi i kembimit		76,265.0	303,354.0
	12.4 Te ardhura dhe shpenzime te tjera financiare			
13	Totali i te ardhurave dhe shpenzimet financiare		76,265.0	303,354.0
14	Fitim (Humbja) e vitit financiar (14-15)		6,582,063.0	11,371,356.0
15	Fitim (Humbja) e vitit paraardhes (14-15)			(444,909.0)
16	Fitim (Humbja) e vitit financiar (kontabel) (14-15)		6,582,063.0	10,926,447.0
17	Shpenzimet e panjohura		68,318.0	1,256,000.0
18	Fitim (Humbja) para tatimit gjithsej (16+17)		6,650,381.0	12,182,447.0
19	Shpenzimet e tatim mbi fitimin		997,557.0	1,218,245.0
20	Fitimi (humbja) pas tatimit (9+/-13)		5,584,506.0	10,153,111.0
21	Elementet e pasqyrave te konsoliduara			

Administratori

Llambro Suloti




"AL Medical" shpk
K215110021

PASQYRA E FLUKSIT MONETAR - METODA INDIREKTE 2014

Nr.	Pasqyra e fluksit monetar - metoda indirekte	Periudha raportuese	Periudha para ardhese
A	Fluksi monetar nga veprimtarite e shfrytezimit	(9,246,390.0)	5,491,425.0
	Fitimi para tatimit	6,650,381.0	11,371,356.0
	Rregullime per:		
	Amortizimin	49,315.0	58,581.0
	Humbje nga kembimet valutore		
	Te ardhura nga investimet		
	Shpenzime per interesa		
	Rritje/renie ne tepricen e kerkesave te arketueshme nga aktiviteti, si dhe kerkesave te arketueshme te tjera	(8,444,511.0)	(15,089,850.0)
	Rritje/renie ne tepricen e inventarit	(5,693,347.0)	1,032,669.0
	Rritje/renie ne tepricen e detyrimeve per tu paguar nga aktiviteti	(3,517,283.0)	8,198,669.0
	MM te perfituara nga aktivitetet		
	Interesi i paguar		
	Tatimi mbi fitimin i paguar	1,709,055.0	(80,000.0)
	MM neto nga aktivitetet e shfrytezimit		
B	Fluksi monetar nga veprimtarite investuese		
	Blerja e njesise se kontrolluar X minus parate e arketuara		
	Blerje e aktiveve afatgjata materiale		
	Te ardhura nga shitja e pajisjeve		
	Interesi i arketuar		
	Dividentet e arketuar		
	MM neto te perdorura ne veprimtarite investuese		
C	Fluksi monetar nga aktivitetet financiare		
	Te ardhura nga emetimi i kapitalit aksioner		
	Te ardhura nga huamarrjet afatgjata		
	Pagesat e detyrimeve te qerases financiare		
	Dividente te paguar		
	MM neto e perdorur ne veprimtarite financiare		
D	Rritja/renia neto e mjeteve monetare	(9,246,390.0)	5,491,425.0
E	Mjete monerate ne fillim te periudhes kontabel	11,763,070.0	6,271,645.0
F	Mjete monerate ne fund te periudhes kontabel	2,516,680.0	11,763,070.0

Administratori



"AL Medical" shpk
K21511002I

PASQYRA E NDRYSHIMEVE NE KAPITAL, 2014

Nje pasqyre e pa konsoliduar

Nr	Emertimi	Kapitali Aksionar	Primi i Aksionit	Aksione Thesari	Ne leke		Totali
					Rezervat statutore dhe ligjore	Fitim i pa shperndare	
I	Pozicioni me 31 Dhjetor 2012	88,471,000	0	0	1,297	-1,747,071	86,725,226
A	Efekti i ndryshimeve ne politikat kontabel					1,302,162	1,302,162
B	Pozicioni i rregulluar	88,471,000	0	0	1,297	-444,909	88,027,388
1	Fitimi neto per periudhen kontabel					9,708,202	9,708,202
2	Dividentet e paguar						0
3	Emertimi i Kapitalit Aksionar						0
4	Aksione te Thesarit te riblera						0
II	Pozicioni me 31 Dhjetor 2013	88,471,000	0	0	1,297	9,263,293	97,735,590
1	Fitimi neto per periudhen kontabel					0	0
2	Dividentet e paguar						0
3	Emertimi i Kapitalit Aksionar						0
4	Aksione te Thesarit te riblera						0
III	Pozicioni me 31 Dhjetor 2014	88,471,000	0	0	1,297	9,263,293	97,735,590

Administratori

