

Emertimi dhe Forma ligjore:

"EURO INFORM " SHPK

NIPT -i:

K 33721008C

Adresa e Selise:

Rruga: Ndreko Rino P. 1 Hyrja 15 .Tiranë

Data e krijimit:

15/02/1996

Veprimtaria Kryesore:

Import-Eksport, prodhim, tregeti me shumice dhe pakice,  
dhenie me qera, me leasing, e te gjitha produkteve  
te fushave : Teknologjise se Informacionit dhe  
Telekomunikacionit, Sisteme te Integruara etj.

# PASQYRAT FINANCIARE

( Ne zbatim te Standartit Kombetar te Kontabilitetit Nr.2 te Permiresuar dhe  
Ligjit Nr. 9228 Date 29.04.2004 Per Kontabilitetin dhe Pasqyrat Financiare )

## Viti 2018



Pasqyra Financiare jane individuale  
Pasqyra Financiare jane te konsoliduara  
Pasqyra Financiare jane te shprehura ne  
Pasqyra Financiare jane te rumbullakosura ne

PO

LEKE

Periudha Kontabel e Pasqyrave Financiare

Nga 01.01.2018

Deri 31.12.2018

Data e mbylljes se Pasqyrave Financiare

25.03.2019

# "EURO INFORM " SHPK

Rruga: Ndreko Rino P. 1 Hyrja 15 .Tiranë ;Mail :info@euroinform.net ; K33721008C

## Pasqyra e Pozicionit Financiar (Balanci)

Nr	A K T I V E T	Sheni met	2,018	2,017
	<b>Aktivitet Afatshkurtra</b>			
	▶ <b>Aktivitet monetare</b>	1	<b>714,855</b>	<b>3,370,642</b>
	1 Banka	1.1	697,779	3,309,408
	2 Arka	1.2	17,076	61,234
	▶ <b>Investime</b>	2	<b>0</b>	<b>0</b>
	1 Në tituj pronësie të njëjësive ekonomike brenda grupit	2.1		
	2 Aksionet e veta	2.2		
	3 Te tjera Financiare	2.3		
	▶ <b>Të drejta të arkëtueshme</b>	3	<b>14,524,772</b>	<b>6,357,760</b>
	1 Nga aktiviteti i shfrytëzimit	3.1	14,512,108	6,357,760
	2 Nga njësitë ekonomike brenda grupit	3.2		
	3 Nga njësitë ekonomike ku ka interesa pjesëmarrëse	3.3		
	4 Të tjera	3.4	12,664	
	5 Kapital i nënshkruar i papaguar	3.7		
	▶ <b>Inventarët</b>	4	<b>53,117,996</b>	<b>52,672,560</b>
	1 Lëndë e parë dhe materiale të konsumueshme	4.1		
	2 Prodhime në proces dhe gjysëmprodunkte	4.2		
	3 Produkte të gatshme	4.3		
	4 Mallra	4.4	53,117,996	48,115,018
	5 Aktive Biologjike (Gjë e gjallë në rritje e majmëri)	4.5		
	6 AAGJM të mbajtura për shitje	4.6		
	7 Parapagime për inventar	4.7		4,557,542
	▶ <b>Shpenzime të shtyra</b>	5		11,167
	▶ <b>Të arkëtueshme nga të ardhurat e konstatuara</b>	6		
I	<b>TOTALI AKTIVEVE AFATSHKURTRA</b>		<b>68,357,623</b>	<b>62,412,128</b>
	<b>Aktivitet Afatgjata</b>			
	▶ <b>Aktive financiare</b>	7	<b>0</b>	<b>0</b>
	1 Tituj pronësie në njësitë ekonomike brenda grupit	7.1		
	2 Tituj të huadhënies në njësitë ekonomike brenda grupit	7.2		
	3 Tituj pronësie në njësitë ekonomike ku ka interesa pjesëmarrëse	7.3		
	4 Tituj të huadhënies në njësitë ekonomike ku ka interesa pjesëmarrëse	7.4		
	5 Tituj të tjerë të mbajtur si aktive afatgjata	7.5		
	6 Tituj të tjerë të huadhënies	7.6		
	▶ <b>Aktivitet materiale</b>	8	<b>414,435</b>	<b>519,503</b>
	1 Toka dhe ndërtesa	8.1		
	2 Impiante dhe makineri	8.2	196,490	245,613
	3 Të tjera Instalime dhe pajisje	8.3	217,945	273,890
	4 Parapagime për aktive materiale dhe në proces	8.4		
	▶ <b>Aktivitet biologjike</b>	9		
	▶ <b>Aktive jo materiale:</b>	10	<b>0</b>	<b>0</b>
	1 Koncesione,patenta,licenca,marka tregtare,të drejta dhe aktive të ngjashme	10.1		
	2 Emri i Mirë	10.2		
	3 Parapagime për AAJM	10.3		
	▶ <b>Aktive tatimore të shtyra</b>	11		
	▶ <b>Kapitali i nënshkruar i papaguar</b>	12		
II	<b>TOTALI AKTIVEVE AFATGJATA</b>		<b>414,435</b>	<b>519,503</b>
	<b>AKTIVE TOTALE</b>		<b>68,772,058</b>	<b>62,931,631</b>

Hartuesi i Pasqyrave Financiare

( Ekonomisti )

Ilir BAKO

*Ilir Bako*

Per "EURO INFORM SHPK

( Administratori )

Ilia KOTHERJA



Shënimet mbi pasqyrat financiare në faqet vijuese janë pjesë përbërëse e këtyre pasqyrave financiare

# "EURO INFORM " SHPK

Rruga: Ndreko Rino P. 1 Hyrja 15 .Tiranë ;Mail :info@euroinform.net ; K33721008C

## Pasqyra e Pozicionit Financiar (Balanci)

Nr	DETYRIMET DHE KAPITALI	Shenimet	2,018	2,017
	<b>▶ Detyrime afatshkurtra:</b>	13	<b>51,655,003</b>	<b>50,458,784</b>
1	Titujt e huamarrjes	13.1		
2	Detyrime ndaj institucioneve të kredisë	13.2		
3	Arkëtime në avancë për porosi	13.3		3,768,080
4	Të pagueshme për aktivitetin e shfrytëzimit	13.4	5,938,396	5,160,010
5	Dëftesa të pagueshme	13.5		
6	Të pagueshme ndaj njësive ekonomike brenda grupit	13.6		
7	Të pagueshme ndaj njësive ekonomike ku ka interesa pjesëmarrëse	13.7		
8	Të pagueshme ndaj punonjësve dhe sigurimeve shoqërore/shëndetsore/tap	13.8	59,274	63,321
9	Të pagueshme për detyrimet tatimore	13.9	599,087	810,267
10	Të tjera të pagueshme	13.1	45,058,246	40,657,106
	<b>▶ Të pagueshme për shpenzime të konstatuara</b>	14		
	<b>▶ Të ardhura të shtyra</b>	15		
	<b>▶ Provizione</b>	16		
	<b>Totali i Detyrimeve afatshkurtera</b>		<b>51,655,003</b>	<b>50,458,784</b>
	<b>▶ Detyrime afatgjata:</b>	17	<b>0</b>	<b>0</b>
1	Titujt e huamarrjes	17.1		
2	Detyrime ndaj institucioneve të kredisë	17.2		
3	Arkëtimet në avancë për porosi	17.3		
4	Të pagueshme për aktivitetin e shfrytëzimit	17.4		
5	Dëftesa të pagueshme	17.5		
6	Të pagueshme ndaj njësive ekonomike brenda grupit	17.6		
7	Të pagueshme ndaj njësive ekonomike ku ka interesa pjesëmarrëse	17.7		
8	Të tjera të pagueshme	17.8		
	<b>▶ Të pagueshme për shpenzime të konstatuara</b>	18		
	<b>▶ Të ardhura të shtyra</b>	19		
	<b>▶ Provizione:</b>	20	<b>0</b>	<b>0</b>
1	Provizione për pensionet	20.1		
2	Provizione të tjera	20.2		
	<b>▶ Detyrime tatimore të shtyra</b>	21		
	<b>Totali i Detyrimeve afatgjata</b>		<b>0</b>	<b>0</b>
	<b>DETYRIMET TOTALE</b>		<b>51,655,003</b>	<b>50,458,784</b>
	<b>▶ Kapitali dhe Rezervat</b>	22		
	<b>▶ Kapitali i Nënshkruar</b>	23	5,700,000	5,700,000
	<b>▶ Primi i lidhur me kapitalin</b>	24		
	<b>▶ Rezerva rivlerësimi</b>	25		
	<b>▶ Rezerva të tjera</b>	26	<b>160,673</b>	<b>160,673</b>
1	Rezerva ligjore	26.1	160,673	160,673
2	Rezerva statutore	26.2		
3	Rezerva të tjera	26.3		
	<b>▶ Fitimi i pashpërndarë</b>	27	6,612,174	4,725,852
	<b>▶ Fitim / Humbja e Vitit</b>	28	4,644,207	1,886,322
	<b>Totali i Kapitalit</b>		<b>17,117,054</b>	<b>12,472,847</b>
	<b>TOTALI I DETYRIMEVE DHE KAPITALIT</b>		<b>68,772,057</b>	<b>62,931,631</b>

### Hartuesi i Pasqyrave Financiare

( Ekonomisti )  
Ilir BAKO

### Per "EURO INFORM SHPK

( Administratori )  
Ilia KOTERJA

Shënimet mbi pasqyrat financiare në faqet vijuese janë pjesë përbërese e këtyre pasqyrave financiare



Ilir Bako  
[Signature]

# "EURO INFORM " SHPK

Rruga: Ndreko Rino P. 1 Hyrja 15 .Tiranë ;Mail :info@euroinform.net ; K33721008C

## Pasqyra e Performancës (Pasqyra e të ardhurave dhe shpenzimeve)

Formati 1 – Shpenzimet e shfrytëzimit të klasifikuara sipas natyrës

Nr	Pershkrimi i Elementeve	Shenimet	2,018	2,017
▶	Të ardhura nga aktiviteti i shfrytëzimit	29	58,933,704	41,873,033
▶	Ndryshimi në inventarin e produkteve të gatshme dhe prodhimit në proces	30		
▶	Puna e kryer nga njësia ekonomike dhe e kapitalizuar	31		
▶	Të ardhura të tjera të shfrytëzimit	32		
▶	Lënda e parë dhe materiale të konsumueshme	33	-47,043,924	-32,775,577
	1 Lënda e parë dhe materiale të konsumueshme	33.1	-47,043,924	-32,775,577
	2 Të tjera shpenzime	33.2		
▶	Shpenzime të personelit	34	-2,974,086	-3,472,920
	1 Paga dhe shpërblime	34.1	-2,549,447	-2,984,053
	2 Shpenzime të sigurimeve shoqërore/shëndetsore (paraqitur veçmas nga shpenzimet për pensionet)	34.2	-424,639	-488,867
▶	Zhvlerësimi i aktiveve afatgjata materiale	35		
▶	Shpenzime konsumi dhe amortizimi	36	-105,068	-70,842
▶	Shpenzime të tjera shfrytëzimi	37	-3,322,862	-3,277,283
▶	Të ardhura të tjera	38	0	0
	1 Të ardhura nga njësitet ekonomike ku ka interesa pjesëmarrëse (paraqitur veçmas të ardhurat nga njësitet ekonomike brenda grupit)	38.1		
	2 Të ardhura nga investimet dhe huatë e tjera pjesë e aktiveve afatgjata (paraqitur veçmas të ardhurat nga njësitet ekonomike brenda grupit)	38.2		
	3 Interesa të arkëtueshëm dhe të ardhura të tjera të ngjashme (paraqitur veçmas të ardhurat nga njësitet ekonomike brenda grupit)	38.3		
▶	Zhvlerësimi i aktiveve financiare dhe investimeve financiare të mbajtura si aktive afatshkurtra	39		
▶	Shpenzime financiare	40	-23,991	-43,669
	1 Shpenzime interesi dhe shpenzime të ngjashme (paraqitur veçmas shpenzimet për t'u paguar tek njësitet ekonomike brenda grupit)	40.1		
	2 Shpenzime të tjera financiare	40.2	-23,991	-43,669
▶	Pjesa e fitimit/humbjes nga pjesëmarrjet	41		
▶	Fitimi/Humbja para tatimit	42	5,463,773	2,232,742
▶	Shpenzimi i tatimit mbi fitimin	43	819,566	346,419
	1 Shpenzimi aktual i tatimit mbi fitimin	43.1	819,566	346,419
	2 Shpenzimi i tatim fitimit të shtyrë	43.2		
	3 Pjesa e tatim fitimit të pjesëmarrjeve	43.3		
▶	Fitimi/Humbja e vitit	44	4,644,207	1,886,323
▶	Fitimi/Humbja për:	45		
	Pronarët e njësisë ekonomike mëmë	45.1		
	Interesat jo-kontrolluese	45.2		

## Pasqyra e të Ardhurave Gjithëpërfshirëse

Nr	Pershkrimi i Elementeve		2018	2017
▶	Fitimi/Humbja e vitit	46	4,644,207	1,886,323
	Të ardhura të tjera gjithëpërfshirëse për vitin:	46.1		
	Diferencat (+/-) nga përkthimi i monedhës në veprimtari të huaja	46.2		
	Diferencat (+/-) nga rivlerësimi i aktiveve afatgjata materiale	46.3		
	Diferencat (+/-) nga rivlerësimi i aktivitetit financiar të mbajtura për shitje	46.4		
	Pjesa e të ardhurave gjithëpërfshirëse nga pjesëmarrjet	46.5		
▶	Totali i të ardhurave të tjera gjithëpërfshirëse për vitin	47	0	0
▶	Totali i të ardhurave gjithëpërfshirëse për vitin	48	4,644,207	1,886,323
▶	Totali i të ardhurave/humbjeve gjithëpërfshirëse për:	49		
	Pronarët e njësisë ekonomike mëmë	49.1		
	Interesat jo-kontrolluese	49.2		

Hartuesi i Pasqyrave Financiare

( Ekonomisti )  
Ilir BAKO

*Ilir Bako*  
*[Signature]*

Shënimet mbi pasqyrat financiare në faqet vijuese janë pjesë përbërëse e këtyre pasqyrave financiare

Per "EURO INFORM SHPK

Administratori )

Ilia KOTHERJA



# "EURO INFORM " SHPK

Rruga: Ndreko Rino P. 1 Hyrja 15 .Tiranë ;Mail :info@euroinform.net ; K33721008C

## Pasqyra e Fluksit te Mjeteve Monetare (metoda indirekte)

Pershkrimi i Elementeve	2018	2017
<b>▶ Fluksi i Mjeteve Monetare nga/(përdorur në) aktivitetin e shfrytëzimit</b>		
<i>Fitim / Humbja e vitit</i>	5,463,773	2,232,741
<i>Rregullimet për shpenzimet jomonetare:</i>		
<i>Shpenzimet financiare jomonetare</i>		
<i>Shpenzimet për tatimin mbi fitimin jomonetar</i>	-819,566	-346,419
<i>Shpenzime konsumi dhe amortizimi</i>	105,068	70,842
<i>Zhvlerësimi i aktiveve afatgjata materiale</i>		
<i>Fluksi i mjeteve monetare i përfshirë në aktivitetet investuese:</i>		
<i>Fitim nga shitja e aktiveve afatgjata materiale</i>		
<i>Ndryshimet në aktivet dhe detyrimet e shfrytëzimit:</i>		
<i>Rënie/(ritje) në të drejtat e arkëtueshme dhe të tjera</i>	-8,167,013	-519,634
<i>Rënie/(ritje) në inventarë</i>	-434,269	-10,239,945
<i>Rritje/(rënie) në detyrimet e pagueshme</i>	1,196,219	10,831,754
<i>Rritje/(rënie) në detyrime për punonjësit</i>		
<b>Mjete monetare neto nga/(përdorur në) aktivitetin e shfrytëzimit</b>	<b>-2,655,788</b>	<b>2,029,339</b>
<b>▶ Fluksi i Mjeteve Monetare nga/(përdorur në) aktivitetin e investimit</b>		
<i>Para neto të përdorura për blerjen e filialeve</i>		
<i>Para neto të arkëtuara nga shitja e filialeve</i>		
<i>Pagesa për blerjen e aktiveve afatgjata materiale</i>		
<i>Pagesa për blerjen e aktiveve afatgjata materiale</i>		
<i>Pagesa për blerjen e investimeve të tjera</i>		
<i>Arkëtime nga shitja e investimeve të tjera</i>		
<i>Dividentë të arkëtuara</i>		
<b>Mjete monetare neto nga/(përdorur në) aktivitetin e investimit</b>	<b>0</b>	<b>0</b>
<b>▶ Fluksi i Mjeteve Monetare nga/(përdorur në) aktivitetin e financimit</b>		
<i>Arkëtime nga emetimi i kapitalit aksionar</i>		
<i>Arkëtime nga emetimi i aksioneve të përdorura si kolateral</i>		
<i>Hua të arkëtuara</i>		
<i>Pagesa e kostove të transaksionit që lidhen me kreditë dhe huatë</i>		
<i>Riblerje e aksioneve të veta</i>		
<i>Pagesa e aksioneve të përdorura si kolateral</i>		
<i>Pagesa e huave</i>		
<i>Pagesë e detyrimeve të qirasë financiare</i>		
<i>Interes i paguar</i>		
<i>Dividendë të paguar</i>		
<b>Mjete monetare neto nga/(përdorur në) aktivitetin e financimit</b>	<b>0</b>	<b>0</b>
<b>Rritje/(rënie) neto në mjete monetare dhe ekuivalentë të mjeteve monetare</b>	<b>-2,655,788</b>	<b>2,029,339</b>
<b>Mjete monetare dhe ekuivalentë të mjeteve monetare më 1 janar 2018</b>	<b>3,370,642</b>	<b>1,341,302</b>
<i>Efkti i luhatjeve të kursit të këmbimit të mjeteve monetare</i>		
<b>Mjete monetare dhe ekuivalentë të mjeteve monetare më 31 dhjetor 2018</b>	<b>714,855</b>	<b>3,370,642</b>

**Hartuesi i Pasqyrave Financiare**

( Ekonomisti )  
Ilir BAKO

*Ilir Bako*

Shënimet mbi pasqyrat financiare në faqet vijuese janë pjesë përbërëse e këtyre pasqyrave financiare

**Per "EURO INFORM SHPK**

( Administratori )  
Ilia KOTHERJA



# "EURO INFORM" SHPK

Rruga: Ndreko Rino P. 1 Hyrja 15, Tiranë, Mail: info@euroinform.net; K33721008C


## Pasqyra e Ndryshimeve në Kapitalin Neto

Emertimi	Kapitali i nënshkruar	Pritimi i lidhur me kapitalin	Rezerva Rrëzimit	Rezerva Ligjore	Rezerva Statutore	Rezerva të tjera	Fitimet e Pashpërdatara	Fitim / Humbja e vitit	Totali	Interesa Jo-Kontrollues	Totali
▲ Pozicioni financiar më 31 dhjetor 2016	5,700,000	0	0	160,673	0	0	4,725,852		10,586,525		10,586,525
Efektet i ndryshimeve në politikat kontabël									0		0
▲ Pozicioni financiar i rideklaruar më 1 janar 2017	5,700,000	0	0	160,673	0	0	4,725,852		10,586,525	0	10,586,525
Të ardhura totale gjithëpërfshirëse për vitin:									0		0
Fitim / Humbja e vitit								1,886,322	1,886,322		1,886,322
Të ardhura të tjera gjithëpërfshirëse:									0		0
Totali i të ardhura gjithëpërfshirëse për vitin:									0		0
Transaksionet me pronarët e njësisë ekonomike të njohura direkt në kapital:									0		0
Emetimi i kapitalit të nënshkruar									0		0
Dividendë të paguar									0		0
Totali i transaksioneve me pronarët e njësisë ekonomike									0		0
Rrije e rezervës së Kapitalit									0		0
▲ Pozicioni financiar i rideklaruar më 31 dhjetor 2017	5,700,000	0	0	160,673	0	0	4,725,852	1,886,322	12,472,847	0	12,472,847
▲ Pozicioni financiar i rideklaruar më 1 janar 2018	5,700,000	0	0	160,673	0	0	6,612,174		12,472,847	0	12,472,847
Totali i të ardhura gjithëpërfshirëse për vitin:									0		0
Fitim / Humbja e vitit								4,644,207	4,644,207		4,644,207
Të ardhura të tjera gjithëpërfshirëse:									0		0
Të ardhura totale gjithëpërfshirëse për vitin:									0		0
Transaksionet me pronarët e njësisë ekonomike të njohura direkt në kapital:									0		0
Emetimi i kapitalit të nënshkruar									0		0
Dividendë të paguar									0		0
Totali i transaksioneve me pronarët e njësisë ekonomike									0		0
▲ Pozicioni financiar më 31 dhjetor 2018	5,700,000	0	0	160,673	0	0	6,612,174	4,644,207	17,117,054	0	17,117,054

Hartuesi i Pasqyrave Financiare  
( Ekonomisti )  
Ilir BAKO

*Ilir Bako*

Per: EURO.INFORM SHPK  
( Administratori )  
Jila KOTHERJA



# "EURO INFORM " SHPK

Rruga: Ndreko Rino P. 1 Hyrja 15 .Tiranë ;Mail :info@euroinform.net ; K33721008C

## SHENIMET SPJEGUESE

### Sqarim:

Dhënia e shënimeve shpjeguese në këtë pjesë është e detyrueshme sipas SKK 2 i permiresuar Plotesimi i te dhenave të kësaj pjese duhet të bëhet sipas kërkesave dhe strukturës standarte te percaktuara ne SKK 2 te permiresuar. Rradha e dhenies se shpjegimeve duhet te jete :

- a) Informacion i përgjithshëm dhe politikat kontabël
- b) Shënimet qe shpjegojnë zërat e ndryshëm të pasqyrave financiare
- c) Shënime të tjera shpjeguese

### **A I** Informacion i përgjithshëm

Shoqëria "EURO INFORM " SHPK me numri unik identifikimit te subjektit (NUIS) K33721008C eshte

krijuar si nje shoqeri me pergjegjesi te kufizuar me date 29.02.1996 .Ortaku i vetem i shoqerise eshte Ilija

- 1 Kotherja dhe zoteron 100% te kuotave te kapitalit . Shoqëria eshte nje person juridik qe vepron sipas ligjit Mr. 9901, date 14.4.2008, "Per shoqerite tregtare" . Objekti i shoqerise eshte Import-Export ,tregeti me shumice dhe pakise e mallrave industrial e ushqimore ndermjetsim trajtimin dhe administrimin e pasurive te palujtshme etj .

- 2 Kuadri ligjor: Ligjit 9228 dt 29.04.2004 "Per Kontabilitetin dhe Pasqyrat Financiare"

- 3 Kuadri kontabel i aplikuar : Stndartet Kombetare te Kontabilitetit ne Shqiperi.(SKK 2;)

- 4 Baza e pergatitjes se PF : Mbi bazen e konceptit te materialitetit.(SSK 1, 1-3)

- 5 Parimet baze per pergatitjen e Pasqyrave Financiare: (SKK 1; 40 - 90)

1. Parimi i njesise ekonomike: mban ne llogarite e saj aktivet,detyrimet dhe transaksionet ekonomike te veta.

2. Parimi i vijimesise: veprimtaria ekonomike e njesise sone raportuse eshte e siguruar duke mos pasur ne plan ose nevojë nderprerjen e aktivitetit te saj.

3. Kompensimi: midis nje aktivit dhe nje pasivi nuk ka , ndersa midis te ardhurave dhe shpenzimeve ka vetem ne rastet qe lejohen nga SKK.

4. Kuptushmeria e Pasqyrave Financiare eshte realizuar ne masen e plote per te qene te qarta dhe te kuptushme per perdorues te jashtem qe kane njohuri te pergjithshme te mjaftueshme ne fushen e kontabilitetit.

5. Materialiteti eshte vleresuar nga ana jone dhe ne baze te tij Pasqyrat Financiare jane hartuar vetem per zera materiale.

6. Besushmeria per hartimin e Pasqyrave Financiare eshte e siguruar pasi nuk ka gabime materiale duke zbatuar parimet e meposhteme :

- Parimin e paraqitjes me besnikeri
- Parimin e perparise se permbajtjes ekonomike mbi formen ligjore
- Parimin e paaneshmerise pa asnje influencim te qellimshem
- Parimin e maturise pa optimizem te teperuar,pa nen e mbivleresim te qellimshem
- Parimin e plotesise duke paraqitur nje pamje te vertete e te drejte te PF.
- Parimin e qendrushmerise per te mos ndryshuar politikat e metodat kontabel
- Parimin e krahasushmerise duke siguruar krahasimin midis dy periudhave.

### **A II** Politikat kontabël

Per percaktimin e koston se inventareve eshte zgjedhur metoda "Mesatares se Ponderuar " sipas (SKK 4: )


Vleresimi fillestar i nje elementi te AAM qe ploteson kriteret per njohje si aktiv ne bilanc eshte vleresuar me kosto. (SKK 5; )

Per prodhimin ose krijimin e AAM kur kjo financohet nga nje hua,kostot e huamarrjes (dhe interesat) eshte metoda e kapitalizimit ne koston e aktivit per periudhen e investimit.(SKK 5: )

Per vleresimi i mepaseshem i AAM eshte zgjedhur modeli i koston duke i paraqitur ne bilanc me kosto minus amortizimin e akumuluar. (SKK 5; )

Per llogaritjen e amortizimit te AAM (SKK 5;) njesia jone ekonomike ka percaktuar si metode te amortizimit te A.Agj.M metoden e amortizimit mbi bazen e vlefes se mbetur ndersa normat e amortizimit jane perdorur te njellojta me ato te sistemit fiskal ne fuqi dhe konkretisht :

- Per ndertesat me 5 % te vlefes se mbetur.



- Kompjutera e sisteme informacioni me 25 % te vlefes se mbetur

- Te gjitha AAM te tjera me 20 % te vlefes se mbetur

Per llogaritjen e amortizimit te AAJM (SKK 5: ) njesia ekonomike raportuese ka percaktuar si metode te amortizimit ate lineare me normen e amortizimit 15 % ne vit.

## B Shënimet qe shpjegojnë zërat e ndryshëm të pasqyrave financiare

### I AKTIVET AFAT SHKURTERA

#### 1 Aktivet monetare

Nr	Emri i Bankes	Monedha	Vlera ne valute	Kursi fund vitit	Vlera ne leke
1.1	1 Bankat	ALL			697,779
1.2	2 Arka	ALL			17,076
	<b>Totali</b>				<b>714,855</b>

- Per efekt te rivleresimit te monedhave te huaja "EURO INFORM" SHPK ka perdorur kursin zyrtar ditore te Bankes se Shqiperise. Gjithashtu dhe rivleresimi i gjendjeve te Cash dhe Pasqyrave te Pozicionit Financiar eshte bere ne baze te kursit zyrtar te Bankes se Shqiperise me date 31/12/2018 .

**Kursi Dt 31/12/2018**

Eur 123.42

#### 3 Të drejta të arkëtueshme

3.1 Nga aktiviteti i shfrytëzimit  
Kliente per mallra,produkte e sherbime

	Klientet	Vlera
		14,512,108
>	<b>Totali</b>	<b>14,512,108</b>

#### Të tjera

3.4	> Të tjera tatime për t'u kthyer (dogana)	12,664
	> Tatim mbi fitimin (teprica debitore)	
	> Shteti- TVSH për tu marrë	
4.7	> Parapagime të dhëna	
	> Shpenzime të shtyra	
5	>	<b>Totali 12,664</b>

#### 4 Inventarët


4.1 Lëndë e parë dhe materiale të konsumueshme  
**Inventari bashkangjitur** 53,117,996

#### 8 Aktive materiale

8.1	Toka dhe ndërtesa	414,435
8.2	Impiante dhe makineri	196,490
8.3	Të tjera Mobilje ,Paisje Kopjuterike	217,945
8.4	Parapagime për aktive materiale dhe në proces	0

#### Analiza e posteve te amortizushme

Nr	Emertimi	Viti raportues 2018			Viti paraardhes 2017		
		Vlera Fillestare	Amortizimi Akumuluar	Vl.mbetur	Vlera Fillestare	Amortizimi Akumuluar	Vl.mbetur
1	Makineri e pajisje						
	Shtesa						
	Pasime						
2	Mjete transporti	317,166	120,675	196,491	317,166	71,553	245,613
	Shtesa						
	Pasime						
3	Mobilje dhe orendi	322,426	121,990	200,436	322,426	71,881	250,545



*[Handwritten signature]*

*[Handwritten signature]*



	Shtesa						0
	Pasime						0
4	Pajisje informative	30,147	12,638	17,509	30,147	6,801	23,346
	Shtesa						
	Paksime						
	<b>Shuma</b>	<b>669,739</b>	<b>255,303</b>	<b>414,436</b>	<b>669,739</b>	<b>150,235</b>	<b>519,504</b>

Aktivitet e blera gjate vitit

Aktivitet kontribut i ortakeve ne kapitalin e shoqerise gjate vitit

0

### III DETYRIMET DHE KAPITALI

#### 13 Detyrime afatshkurtra:

13.4	<i>Të pagueshme për aktivitetin e shfrytëzimit</i>						
	> Furnitorë për mallra, produkte e shërbime						
						<b>Vlera ALL</b>	
		1 Furnitoret					5,938,396
					> Totali		<b>5,938,396</b>
	> Debitorë të tjerë, kreditorë të tjerë						
13.8	<i>Të pagueshme ndaj punonjësve dhe sigurimeve shoqërore/shëndetsore</i>						
	> Paga dhe shpërblime						0
	> Sigurime shoqërore dhe shëndetsore						59,274
	> Detyrime të tjera						0
					Totali		<b>59,274</b>
13.9	<i>Të pagueshme për detyrimet tatimore</i>						
	> Tatim mbi të ardhurat personale						6,820
	> Tatime të tjera për punonjësit						
	> Tatim mbi fitimin						487,508
	> Shteti- TVSh për t'u paguar						80,909
	> Të tjera tatime për t'u paguar dhe për t'u kthyer (teprica kreditore)						
	> Tatime të shtyra (teprica kreditore)						
	> Tatimi në burim (Qera)						23,850
					Totali		<b>599,087</b>
13.10	<i>Të tjera të pagueshme</i>						
	> Detyrime te perdorura per ritjen e inventarit						45,058,246
					Totali		<b>45,058,246</b>

#### 22 Kapitali dhe Rezervat

#### 23 Kapitali i Nënshkruar

5,700,000

#### 24 Primi i lidhur me kapitalin

#### 25 Rezerva rivlerësimi

#### 26 Rezerva të tjera

160,673

26.1 Rezerva ligjore 160,673

26.2 Rezerva statutore

26.3 Rezerva të tjera

#### 27 Fitimi i pashpërndarë

6,612,174

#### 28 Fitim / Humbja e Vitit

4,644,207

Totali 17,117,054

Pasqyra e te Ardhurave dhe Shpenzimeve

#### Te ardhurat perbehen

29 • Shitja sipas PDF 55,165,624  
Shtuar parapagim "Duos " Shpk (tvsh paguar ne 2017 furnizimi ne 2018) 3,768,080

Totali te Ardhura 58,933,704

#### Shpenzimet perbehen nga

33 • Lende e Pare dhe Materiale qe konsumohern 47,043,924

34 • Pagat 2,974,086



*[Handwritten signature]*

*[Handwritten signature]*

34.1	Paga dhe shpërblime	2,549,447
34.2	Shpenzime të sigurimeve shoqërore/shëndetsore	424,639
35	<b>Shpenzime amortizimi i vitit</b>	<b>105,068</b>
36.0	• <b>Shpenzime të tjera shfrytëzimi</b>	<b>3,346,853</b>
	> Qira	1,908,000
	> Shpenzime postare ,telekomunikimi dhe interneti	352,363
	> Blerje,energji,avull,uje	383,579
	> Transport	43,000
	> Mirëmbajtje dhe riparime	280,044
	> Sigurime	18,960
	> Shërbimet bankare	175,115
	> Shërbim Kasa Fiskale	8,320
	> Diferenca Kursi	23,991
	> Kancelari ,Konsulence ,Noteri Te Tjera	153,482

**Totali I Shpenzimeve 53,469,931**

**10 Fitimi (Humbja) e vitit financiar 5,463,773**

• Fitimi i ushtrimit	<u>5,463,773</u>
• Shpenzime te pa zbriteshme	
• Fitimi para tatimit	<u>5,463,773</u>
• Tatimi mbi fitimin	<u>819,566</u>

Në shpenzimet e pazbritëshme përfshihen zërat e mëposhtëm:

> Gjobat e paguara 0

**Totali 0**

Pasqyra e Ndryshimeve ne Kapital

• Fitimi (humbja) neto e vitit financiar	4,644,207
• Fitimi qe bartet nga viti I kaluar	6,612,174
• Rritja e kapitalit aksioner.Gjate vitit nuk ka patur shtim apo pakesim te kapitalit.	0
• Rivleresime nuk ka patur .	0

Gjate vitit nuk ka patur shtim apo pakesim te kapitalit.

**C Shënime të tjera shpiegeuse**

- Nuk ka asnjë ngjarje pas datës së bilancit e cila kërkon rregullime apo shpjegime në këto pasqyra financiare.

**Hartuesi i Pasqyrave Financiare**

( Ekonomisti )

Ilir BAKO

*Ilir Bako*

Per "EURO INFORM SHPK"

( Administratori

Ilia KOTHERJA

*Ilia Kotherja*

