

Screen AD Sh.p.k.

**Pasqyrat Financiare më dhe për
vitin e mbyllur më 31 Dhjetor 2017**



PËRMBAJTJA

FAQE

PASQYRAT FINANCIARE

PASQYRA E POZICIONIT FINANCIAR

3-4

PASQYRA E PERFORMANCËS FINANCIARE

5

PASQYRA E NDRYSHIMEVE TË KAPITALIT AKSIONAR

6

PASQYRA E RRJEDHËS SË PARASË

7

SHËNIME MBI PASQYRAT FINANCIARE

8-18



A handwritten signature in blue ink, appearing to be 'E. J. ...', is written to the right of the logo.

Screen AD Sh.p.k.

Pasqyra e pozicionit financiar më 31 Dhjetor 2017

(të gjitha shumat janë të shprehura në Lekë)

Nr	Pershkrimi i Elementeve	Shenimet	2017	2016
Aktivet				
Aktivet afatshkurtra				
	Mjetet monetare	1	1,572,189	730,062
	Investime	2	-	-
1	Në tituj pronësie të njësive ekonomike brenda grupit	2.1	-	-
2	Aksionet e veta	2.2	-	-
3	Te tjera Financiare	2.3	-	-
	Të drejta të arkëtueshme	3	46,774,312	45,544,766
1	Nga aktiviteti i shfrytëzimit	3.1	44,529,576	44,262,772
2	Nga njësitë ekonomike brenda grupit	3.2	-	-
3	Nga njësitë ekonomike ku ka interesa pjesëmarrëse	3.3	-	-
4	Të arkëtueshme të tjera	3.4	2,244,736	1,281,994
5	Kapitali nënshkruar i papaguar	3.5	-	-
	Inventarët	4	31,624,996	18,998,203
1	Lëndë e parë dhe materiale të konsumueshme	4.1	31,624,996	18,998,203
2	Prodhime në proces dhe gjysëmprodukte	4.2	-	-
3	Produkte të gatshme	4.3	-	-
4	Mallra	4.4	-	-
5	Aktive Biologjike (Gjë e gjallë në rritje e majmëri)	4.5	-	-
6	AAGJM të mbajtura për shitje	4.6	-	-
7	Parapagime për inventar	4.7	-	-
	Shpenzime të shtyra	5	2,700,000	-
	Të arkëtueshme nga të ardhurat e konstatuara	6	-	-
	I TOTALI AKTIVEVE AFATSHKURTRA		82,671,497	65,273,031
Aktivet Afatgjata				
	Aktive financiare	7	-	-
1	Tituj pronësie në njësitë ekonomike brenda grupit	7.1	-	-
2	Tituj të huadhënies në njësitë ekonomike brenda grupit	7.2	-	-
3	Tituj pronësie në njësitë ekonomike ku ka interesa pjesëmarrëse	7.3	-	-
4	Tituj të huadhënies në njësitë ekonomike ku ka interesa pjesëmarrëse	7.4	-	-
5	Tituj të tjerë të mbajtur si aktive afatgjata	7.5	-	-
6	Tituj të tjerë të huadhënies	7.6	-	-
	Aktivet materiale	8	66,610,571	56,726,557
1	Toka dhe ndërtesa	8.1	-	-
2	Implante dhe makineri	8.2	43,260,834	45,788,692
3	Të tjera Instalime dhe pajisje	8.3	23,349,737	10,937,865
4	Parapagime për aktive materiale dhe në proces	8.4	-	-
	Aktivet biologjike	9	-	-
	Aktive jo materiale:	10	-	-
1	Koncesione, patenta, licenca, marka tregtare, të drejta dhe aktive të ngjashme	10.1	-	-
2	Emri i Mirë	10.2	-	-
3	Parapagime për AAJM	10.3	-	-
1	Aktive te tjera afatgjata ne proces	11	-	-
	Aktive tatimore të shtyra	12	-	-
	Kapitali i nënshkruar i papaguar	13	-	-
	II TOTALI AKTIVEVE AFATGJATA		66,610,571	56,726,557
	AKTIVE TOTALE		149,282,068	121,999,588

Shënimet shoqëruese nga 8 deri në 18 janë pjesë përbërëse e këtyre pasqyrave financiare.



[Handwritten signature]

Screen AD Sh.p.k.

Pasqyra e pozicionit financiar më 31 Dhjetor 2017

(të gjitha shumat janë të shprehura në Lekë)

Nr	Pershkrimi i Elementeve	Shenimet	2017	2016
Detyrime afatshkurtra:		13	8,731,574	28,685,699
1	Titujt e huamarrjes	13.1	-	-
2	Detyrime ndaj institucioneve të kredisë	13.2	-	-
3	Arkëtime në avancë për porosi	13.3	-	-
4	Të pagueshme për aktivitetin e shfrytëzimit	13.4	8,183,584	27,541,628
5	Dëftesa të pagueshme	13.5	-	-
6	Të pagueshme ndaj njësisve ekonomike brenda grupit	13.6	-	-
7	Të pagueshme ndaj njësisve ekonomike ku ka interesa pjesëmarrëse	13.7	-	-
8	Të pagueshme ndaj punonjësve dhe sigurimeve shoqërore/shëndetsore	13.8	247,990	115,711
9	Të pagueshme për detyrimet tatimore	13.9	300,000	1,028,360
10	Të tjera të pagueshme	13.10	-	-
	Të pagueshme për shpenzime të konstatuara	14	-	-
	Të ardhura të shtyra	15	-	-
	Provizione	16	-	-
Totali i Detyrimeve afatshkurtra			8,731,574	28,685,699
Detyrime afatgjata:		17	101,535,212	56,918,404
1	Titujt e huamarrjes	17.1	-	-
2	Detyrime ndaj institucioneve të kredisë	17.2	18,752,955	24,849,372
3	Arkëtimet në avancë për porosi	17.3	-	-
4	Të pagueshme për aktivitetin e shfrytëzimit	17.4	-	-
5	Dëftesa të pagueshme	17.5	-	-
6	Të pagueshme ndaj njësisve ekonomike brenda grupit	17.6	-	-
7	Të pagueshme ndaj njësisve ekonomike ku ka interesa pjesëmarrëse	17.7	-	-
8	Të tjera të pagueshme	17.8	82,782,257	32,069,032
	Të pagueshme për shpenzime të konstatuara	18	-	-
	Të ardhura të shtyra	19	-	-
	Provizione:	20	-	-
1	Provizione për pensionet	20.1	-	-
2	Provizione të tjera	20.2	-	-
	Detyrime tatimore të shtyra	21	-	-
Totali i Detyrimeve afatgjata			101,535,212	56,918,404
DETYRIMET TOTALE			110,266,786	85,604,103
	Kapitali dhe Rezervat	22	-	-
	Kapitali i Nënshkruar	23	100,000	100,000
	Primi i lidhur me kapitalin	24	-	-
	Rezerva rivlerësimi	25	-	-
	Rezerva të tjera	26	-	-
1	Rezerva ligjore	26.1	-	-
2	Rezerva statutore	26.2	-	-
3	Rezerva të tjera	26.3	-	-
	Fitimi i pashpërndarë	27	34,295,485	27,988,983
	Fitim / Humbja e Vitit	28	4,619,797	8,306,502
Totali i Kapitalit			39,015,282	36,395,485
TOTALI I DETYRIMEVE DHE KAPITALIT			149,282,068	121,999,588

Shënimet shoqëruese nga 8 deri në 18 janë pjesë përbërëse e këtyre pasqyrave financiare.



Screen AD Sh.p.k.

Pasqyra e performancës financiare më 31 Dhjetor 2017

(të gjitha shumat janë të shprehura në Lekë)

Pershkrimi i Elementeve	Shenimet	2017	2016
Të ardhura nga aktiviteti i shfrytëzimit	29	82,040,125	122,624,881
Ndryshimi në inventarin e produkteve të gatshme dhe prodhimit në proces	30	-	-
Puna e kryer nga njësia ekonomike dhe e kapitalizuar	31	-	-
Të ardhura të tjera të shfrytëzimit	32	-	-
	33	(4,915,940)	(40,550,807)
1 Lënda e parë dhe materiale të konsumueshme	33.1	(4,915,940)	(40,550,807)
2 Të tjera shpenzime	33.2	-	-
	34	(6,136,992)	(4,532,832)
1 Paga dhe shpërblime	34.1	(5,305,044)	(3,917,877)
2 Shpenzime të sigurimeve shoqërore/shëndetsore (paraqitur veçmas nga shpenzimet për pensionet)	34.2	(831,948)	(614,955)
Zhvlërësimi i aktiveve afatgjata materiale	35	-	-
Shpenzime konsumi dhe amortizimi	36	(12,740,397)	(12,151,559)
Shpenzime të tjera shfrytëzimi	37	(50,398,503)	(52,821,979)
	38	8,295	162,917
1 Të ardhura nga njësitë ekonomike ku ka interesa pjesëmarrëse (paraqitur veçmas të ardhurat nga njësitë ekonomike brenda grupit)	38.1	-	-
2 Të ardhura nga investimet dhe huatë e tjera pjesë e aktiveve afatgjata (paraqitur veçmas të ardhurat nga njësitë ekonomike brenda grupit)	38.2	-	-
3 Interesa të arkëtueshëm dhe të ardhura të tjera të ngjashme (paraqitur veçmas të ardhurat nga njësitë ekonomike brenda grupit)	38.3	8,295	162,917
Zhvlërësimi i aktiveve financiare dhe investimeve financiare të mbajtura si aktive afatshkurtra	39	-	-
	40	(2,344,425)	(2,950,944)
1 Shpenzime interesi dhe shpenzime të ngjashme (paraqitur veçmas shpenzimet për t'u paguar tek njësitë ekonomike brenda grupit)	40.1	(2,344,425)	(2,950,944)
2 Shpenzime të tjera financiare	40.2	-	-
Pjesa e fitimit/humbjes nga pjesëmarrjet	41	-	-
Fitimi/Humbja para tatimit	42	5,512,163	9,779,677
	43	(892,366)	(1,473,175)
1 Shpenzimi aktual i tatimit mbi fitimin	43.1	(892,366)	(1,473,175)
2 Shpenzimi i tatimit fitimit të shtyrë	43.2	-	-
3 Pjesa e tatimit fitimit të pjesëmarrjeve	43.3	-	-
	44	4,619,797	8,306,502
	45	-	-
Pronarët e njësisë ekonomike mëmë	45.1	-	-
Interesat jo-kontrolluese	45.2	-	-
Pershkrimi i Elementeve		2017	2016
Fitimi/Humbja e vitit	46	4,619,797	8,306,502
Të ardhura të tjera gjithëpërfshirëse për vitin:	46.1	-	-
Diferencat (+/-) nga përkthimi i monedhës në veprimtari të huaja	46.2	-	-
Diferencat (+/-) nga rivlerësimi i aktiveve afatgjata materiale	46.3	-	-
Diferencat (+/-) nga rivlerësimi i aktiveve financiare të mbajtura për shitje	46.4	-	-
Pjesa e të ardhurave gjithëpërfshirëse nga pjesëmarrjet	46.5	-	-
Totali i të ardhurave të tjera gjithëpërfshirëse për vitin	47	-	-
Totali i të ardhurave gjithëpërfshirëse për vitin	48	4,619,797	8,306,502
Totali i të ardhurave/humbjeve gjithëpërfshirëse për:	49	-	-
Pronarët e njësisë ekonomike mëmë	49.1	-	-
Interesat jo-kontrolluese	49.2	-	-

Shënimet shoqëruese nga 8 deri në 18 janë pjesë përbërëse e këtyre pasqyrave financiare.



[Handwritten signature]

Screen AD Sh.p.k.

Pasqyra e ndryshimeve në kapital për vitin e mbyllur më 31 Dhjetor 2017

(të gjitha shumat janë të shprehura në Lekë)

	Kapitali i Nënshkruar	Primi i lidhur me kapitalin	Rezerva rriherësimi	Rezerva ligjore	Rezerva statutore	Rezerva të tjera	Fitimi i pashpërndarë	Fitim / Humbja e Vitit	Totali
Pozicioni financiar më 31 dhjetor 2016	100,000	-	-	-	-	-	27,988,983	8,306,502	36,395,485
Totali i të ardhura gjithëpërfshirëse për vitin: Fitimi / Humbja e vitit								4,619,797	4,619,797
Të ardhura të tjera gjithëpërfshirëse: Të ardhura totale gjithëpërfshirëse për vitin:								-	-
Transaksionet me pronarët e njësisë ekonomike të njohura direkt në kapital: Emetimi i kapitalit të nënshkruar Dividendë të paguar								(2,000,000)	(2,000,000)
Totali i transaksioneve me pronarët e njësisë ekonomike								10,926,299	39,015,282
Pozicioni financiar më 31 dhjetor 2017	100,000	-	-	-	-	-	27,988,983	10,926,299	39,015,282

Shënimet shoqërore nga 8 deri në 18 janë pjesë përbërëse e këtyre pasqyrave financiare.



Screen AD Sh.p.k.

Pasqyra e rrjedhës së parasë për vitin e mbyllur më 31 Dhjetor 2017

(te gjitha shumat jane ne LEK, pervec kur shprehet ndryshe)

Nr	Pershkrimi i Elementeve	Metoda Indirekte	
		2017	2016
	Fitim / Humbja e vitit	4,619,797	8,306,502
	Rregullimet për shpenzimet jomonetare:		
	Shpenzimet financiare jomonetare		
	Shpenzimet për tatimin mbi fitimin jomonetar		
	Shpenzime konsumi dhe amortizimi	12,740,397	12,151,559
	Zhvlerësimi i aktiveve afatgjata materiale		
	Fluksi i mjeteve monetare i përfshirë në aktivitetet investuese:		
	Fitim nga shitja e aktiveve afatgjata materiale		
	Ndryshimet në aktivet dhe detyrimet e shfrytëzimit:		
	Rënie/(rritje) në të drejtat e arkëtueshme dhe të tjera	(1,229,546)	(6,154,362)
	Rënie/(rritje) në inventarë	(12,626,793)	(18,998,203)
	Rritje/(rënie) në detyrimet e pagueshme	(22,786,404)	4,592,386
	Rritje/(rënie) në detyrime për punonjësit	132,279	1,165,646
	Mjete monetare neto nga/(përdorur në) aktivitetin e shfrytëzimit	(19,150,270)	1,063,528
	Fluksi i Mjeteve Monetare nga/(përdorur në) aktivitetin e investimit		
	Para neto të përdorura për blerjen e filialeve	-	-
	Para neto të arkëtuara nga shitja e filialeve		
	Pagesa për blerjen e aktiveve afatgjata materiale	(22,624,411)	(14,229,094)
	Arkëtime nga shitja e aktiveve afatgjata materiale		
	Pagesa për blerjen e investimeve të tjera		
	Arkëtime nga shitja e investimeve të tjera		
	Dividentë të arkëtuara		
	Mjete monetare neto nga/(përdorur në) aktivitetin e investimit	(22,624,411)	(14,229,094)
	Fluksi i Mjeteve Monetare nga/(përdorur në) aktivitetin e financimit		
	Arkëtime nga emetimi i kapitalit aksionar	-	-
	Arkëtime nga emetimi i aksioneve të përdorura si kolateral		1,904,507
	Hua të arkëtuara	44,616,808	10,692,763
	Pagesa e kostove të transakcionit që lidhen me kreditë dhe huatë		
	Riblerje e aksioneve të veta		
	Pagesa e aksioneve të përdorura si kolateral		
	Pagesa e huave		
	Pagesë e detyrimeve të qirasë financiare		
	Interes i paguar	-	(2,788,027)
	Dividendë të paguar	(2,000,000)	
	Mjete monetare neto nga/(përdorur në) aktivitetin e financimit	42,616,808	9,809,243
	Rritje/(rënie) neto në mjete monetare dhe ekuivalentë të mjeteve monetare	842,127	(3,356,323)
	Mjete monetare dhe ekuivalentë të mjeteve monetare më 1 janar 2017	730,062	4,086,385
	Efekt i luhatjeve të kursit të këmbimit të mjeteve monetare		
	Mjete monetare dhe ekuivalentë të mjeteve monetare më 31 dhjetor 2017	1,572,189	730,062

Shënimet shoqëruese nga 8 deri në 18 janë pjesë përbërëse e këtyre pasqyrave financiare.

Administratori

Eptan Lohja



Hartuesi

Dhimitra Peri

Screen AD Sh.p.k.

Shënime mbi pasqyrat financiare për vitin e mbyllur më 31 Dhjetor 2017

(të gjitha shumat janë në LEK, përveç kur shprehet ndryshe)

1. INFORMACION I PËRGJITHSHËM

Shoqëria Screen AD Sh.p.k., themeluar si Shoqëri me përgjegjesi të kufizuar më datë 26/01/2011, me NUIS L11326001A, ushtron aktivitetin e saj në fushën e organizimit të eventeve, reklamave, produksioneve filmike dhe televizive, dhënen me qira të pajisjeve të ndryshme, me adresë Rruga "Xhanfize Keko", Ndërtesa 168, Hyrja 1, Tirana 1005, Tiranë.

Kapitali i shoqërisë sipas aktit të themelimit ka vlerën prej 100,000 LEK dhe përbëhet nga kontributi i Ortakut:

- Z. Edmond Topi 50 % të kapitalit të shoqërisë;
- Z. Eptan Lohja 50 % të kapitalit të shoqërisë

Shoqëria Screen AD Sh.p.k. ka si përfaqësues ligjor Z.Eptan Lohja.

2. BAZAT E PËRGATITJES

Pasqyrat financiare shoqëruese janë përgatitur në përputhje me Ligjin Nr. 9228, datë 29.04.2004 "Për Kontabilitetin dhe Pasqyrat Financiare", duke aplikuar standardet kombëtare të kontabilitetit të përmirësuara të publikuara nga Këshilli Kombëtar i Kontabilitetit dhe të miratuara nga Ministri i Financave.

Monedha funksionale dhe prezantuese e Shoqërisë është LEK.

2.1 Deklarata e përputhshmërisë

Pasqyrat financiare janë përgatitur bazuar në Standardet Kombëtare të Kontabilitetit (SKK).

2.2 Bazat e matjes

Pasqyrat financiare janë përgatitur mbi bazen e kostos historike. Keto pasqyra financiare janë përgatitur dhe prezantuar në Lek Shqiptar "LEK".

2.3 Përdorimi i vlerësimeve dhe gjykimeve

Përgatitja e pasqyrave financiare kërkon që drejtuesit të ushtrojnë gjykimin, vlerësimin dhe supozimet që ndikojnë në zbatimin e politikave kontabël dhe në shumat e raportuara të aktiveve, detyrimeve, të ardhurave dhe shpenzimeve. Rezultati faktik mund të ndryshojë nga këto vlerësime.

Vlerësimet dhe gjykimet rishikohen në mënyrë të vazhdueshme. Rishikimet e vlerësimeve kontabël janë të njohura në periudhën në të cilën vlerësimi është rishikuar si dhe në periudhat e ardhshme që preken.



Screen AD Sh.p.k.

Shënime mbi pasqyrat financiare për vitin e mbyllur më 31 Dhjetor 2017

(të gjitha shumat janë në LEK, përveç kur shprehet ndryshe)

2. BAZAT E PËRGATITJES (VAZHDIM)

2.3 Përdorimi i vlerësimeve dhe gjykimeve (vazhdim)

Në veçanti, informacioni mbi fushat më të rëndësishme të pasigurisë së vlerësimeve dhe gjykimeve kritike në aplikimin e politikave kontabël të cilat kanë efekt më të rëndësishëm në shumat e njohura në pasqyrat financiare, janë përshkruar në shënimet përkatëse të pasqyrave financiare. Përdorimi i vlerësimeve kontabël është minimal në këto pasqyra financiare duke patur parasysh thjeshtësinë kontabël të veprimeve të realizuara nga Shoqëria.

3. POLITIKAT KRYESORE KONTABËL

3.1 Transaksionet në monedhë të huaj

Transaksionet në monedhë të huaj konvertohen në monedhën funksionale dhe regjistrohen me kursin e këmbimit në datën e transaksionit. Aktivët dhe detyrimet monetare në monedhë të huaj në datën e raportimit konvertohen në monedhën funksionale me kursin e këmbimit në datën e bilancit. Fitimi ose humbja nga këmbimi në zëra monetarë është diferenca që vjen nga këmbimi i një numri të caktuar njësisht të një monedhë të huaj në monedhën funksionale me kurse të ndryshme këmbimi. Të drejtat dhe detyrimet jo-monetare në monedhë të huaj konvertohen në monedhën funksionale me kursin e këmbimit të dates së kryerjes së transaksionit ndërsa ato që maten me vlerë të drejtë rikëmbehen në monedhën funksionale me kursin e këmbimit të dates kur është përcaktuar vlera e drejtë. Diferencat që rezultojnë nga kursi i këmbimit kalojnë në pasqyrën e të ardhurave dhe shpenzimeve.

Kurset zyrtare të aplikueshme nga Banka e Shqipërisë për këmbimin e LEK-ut me EURO me 31 Dhjetor 2017 dhe 2016 janë si më poshtë:

	31 Dhjetor 2017	31 Dhjetor 2016
EURO (EUR)	135.23	135.23
USD (USD)	111.10	128.17

3.2 Instrumentat financiare

Instrumentat financiare jo-derivative përbëhen nga mjetet monetare dhe ekuivalentët e tyre, llogari të arkëtueshme, llogari tregtare të pagueshme dhe llogari të tjera të pagueshme.

Instrumentat financiare jo-derivative njihen fillimisht me vlerën e drejtë plus çdo kosto transaksioni që lidhet me to (për instrumentat jo të mbajtur me vlerë të drejtë nëpërmjet fitim/humbjes), përveç siç përshkruhet më poshtë. Në vijim të njohjes fillestare instrumentat financiare jo-derivative maten siç përshkruhet më poshtë.

Një instrument financiar njihet nëse Shoqëria bëhet palë në kushtet kontraktuale të instrumentit. Aktivët financiarë çregjistrohen kur skadojnë të drejtat kontraktuale të Shoqërisë mbi flukset monetare të aktivitetit financiar ose kur Shoqëria transferon aktivin financiar tek një palë e tretë pa mbajtur kontrollin ose gjithë rreziqet dhe përfitimet thelbësore të aktivitetit. Blerjet dhe shitjet normale të aktiveve financiare kontabilizohen në datën e transaksionit, që është data në të cilën Shoqëria angazhohet të blejë apo të shesë aktivin. Detyrimet financiare çregjistrohen nëse detyrimet kontraktuale të Shoqërisë skadojnë, shfuqizohen ose anulohen.

Mjetet monetare dhe ekuivalentët e tyre

Mjetet monetare dhe ekuivalentët e tyre përfshijnë arkën, llogaritë rrjedhëse dhe depozitat afatshkurtra me bankat. Për qëllimin e pasqyrës së rrjedhës së parasë, mjetet monetare dhe ekuivalentët e tyre përfshijnë depozita të pakushtëzuara me afat me një maturim prej tre muajsh ose më pak që nga data e fillimit. Rakordimi i totalit të mjeteve monetare në arkë dhe në bankë me mjetet monetare dhe ekuivalentët e tyre është paraqitur në shënimin 4.



3. POLITIKAT KONTABËL (VAZHDIM)

Llogari të arkëtueshme

Llogaritë e arkëtueshme njihen fillimisht me vlerën e drejtë dhe më pas me kosto të amortizuar duke zbritur humbjen nga zhvlerësimi. Provigjoni për zhvlerësimin e llogarive të arkëtueshme llogaritet kur ka të dhëna objektive se Shoqëria nuk do të jetë në gjendje të mbledhë të gjitha detyrimet. Vështirësitë financiare të debitorit, mundësia që debitori të falimentojë ose riorganizimi i tij financiar dhe vonesat në pagesa konsiderohen tregues që llogaritë e arkëtueshme duhet të zhvlerësohen. Shuma e provigjoni llogaritet si diferencë midis vlerës kontabël (neto) të aktivitetit dhe vlerës aktuale të flukseve të ardhshme të parashikuara të parasë të skontuara me normën efektive të interesit.

Llogari të pagueshme

Llogaritë e pagueshme paraqiten me vlerën e tyre të drejtë në njohjen fillestare dhe më pas me kosto të amortizuar, duke përdorur metodën e interesit efektiv.

Vlera e drejtë

Nuk ka politika të rëndësishme kontabël dhe paraqitje të aplikuara nga Shoqëria që të kërkojnë përcaktimin e vlerës së drejtë, për aktivitetin dhe detyrimet si ato financiare dhe ato jo financiare. Atje ku është e aplikueshme, informacioni shtesë në lidhje me supozimet e bëra për përcaktimin e vlerës së drejtë është përfshirë në shënimet shpjeguese të aktivitetit apo detyrimit përkatës. Vlera e drejtë e vlerësuar e mjeteve monetare dhe ekuivalenteve të tyre, e kërkesave për t'u arketuar dhe e detyrimeve për t'u paguar është e ngjashme me vlerën e tyre kontabël për shkak të maturimit të tyre afatshkurtër.

Të tjera

Instrumenta të tjerë jo-derivative maten me kosto të amortizuar sipas metodës së interesit efektiv, duke zbritur çdo humbje nga zhvlerësimi.

3.3 Inventarët

Inventarët (mallrat) janë pasqyruar me kosto historike.

3.4 Aktive afatgjata materiale

i. Njohja dhe matja

Aktiviteti afatgjatë materiale maten me kosto duke zbritur amortizimin e akumuluar dhe humbjet nga zhvlerësimi. Kostot përfshijnë shpenzimet që janë të lidhura direkt me blerjen e aktivitetit. Kur pjesë të një aktiviteti afatgjatë material kanë jetë të dobishme të ndryshme, ato llogariten si zëra të ndarë (pjesë të rëndësishme) të aktiveve afatgjata materiale.

Fitimet dhe humbjet nga nxjerrja jashtë përdorimit e ndonjë zëri të aktiveve afatgjata materiale janë përcaktuar duke krahasuar të ardhurat e marra nga nxjerrja jashtë përdorimit me vlerën kontabël (neto) dhe janë pasqyruar neto në pasqyrën e të ardhurave dhe shpenzimeve.

i. Kostot vijuese

Kostoja e zëvendësimit të aktiveve afatgjata materiale është njohur në vlerën kontabël (neto) të pjesës në qoftë se është e mundur që në të ardhmen të mirat ekonomike të përfshira në atë pjesë do t'i vijnë Shoqërisë dhe kostoja mund të matet me besueshmëri. Kostot e shërbimeve të përditshme të aktiveve afatgjata materiale janë të njohura në pasqyrën e të ardhurave dhe shpenzimeve kur ndodhin.



3. POLITIKAT KONTABËL (VAZHDIM)

3.4 Aktive afatgjata materiale (vazhdim)

iii. Amortizimi

Amortizimi i aktiveve afatgjata materiale është llogaritur duke u mbështetur mbi jetën e dobishme të çdo pjese të një zëri duke filluar nga dita e parë e muajit që pason muajin e blerjes.

Metodat e amortizimit, jetët e dobishme dhe vlera e mbetur e pronave, pajseje dhe makinerive janë rishikuar në datën e raportimit.

Kategoria e aktivit	Metoda e amortizimit	Norma e amortizimit
Pajise zyre dhe informatike	Mbi vlerën e mbetur	25%
Makineri e Pajisje	Mbi vlerën e mbetur	20%
Mjete Transporti	Mbi vlerën e mbetur	20%

3.5 Aktive afatgjata jomateriale

Aktivitet jo materiale, të cilat përbëhen tërësisht nga programe kompjuterike, njihen me kosto minus amortizimin e akumuluar dhe humbjet e akumuluar nga rënia në vlerë, nëse ka. Amortizimi shpërndahet duke përdorur metodën e amortizimit mbi vlerën e mbetur. Norma e amortizimit e përdorur për aktivet afatgjata jo materiale është 25%. Jeta e dobishme e vlerësuar dhe metoda e amortizimit rishikohen në fund të çdo periudhe raportuese vjetore, duke njohur në periudhat pasuese efektet e ndonjë ndryshimi në vlerësimet kontabël.

3.6 Njohja e të ardhurave

Të ardhurat njihen në pasqyrën e të ardhurave dhe shpenzimeve kur produktet dhe shërbimet janë përfunduar, kryer, në përputhje me SKK 8 Të ardhurat.

Në rastet kur rezultati i një transaksioni që përfshin ofrimin e shërbimeve mund të matet me besueshmëri, të ardhurat e lidhura me këtë transaksion njihen në varësi të fazës së përfundimit të shërbimit në fund të periudhës së raportimit. Rezultati i një transaksioni mund të matet me besueshmëri kur plotësohen të gjitha kushtet e mëposhtme:

- Shuma e të ardhurave mund të matet me besueshmëri;
- Arkëtimi i pagesës nga kryerja e shërbimit është i mundur;
- Volumi i kryerjes së shërbimit në datën e bilancit mund të matet me besueshmëri;
- Shpenzimet e bëra për shërbimin, si dhe ato që do të bëhen për përfundimin e tij mund të maten me besueshmëri.

Të ardhurat gjenerohen nga shërbimet e ofruara klientëve bazuar në kontratë dhe njihen sipas çmimeve për njësi për çdo kontratë të realizuar.

Të ardhurat nga shitja e të mirave do të njihen vetëm nëse plotësohen të gjitha kushtet e mëposhtme:

- Kompania ka transferuar tek blerësi riskun dhe të drejtën e pronësisë lidhur me mallin e shitur.
- Kompania nuk ushtron përfshirje të vazhdueshme manaxheriale, zakonisht të lidhur me pronësinë apo kontrollin mbi mallrat e shitura.
- Shuma e të ardhurës së përfutur mund të matet në mënyrë të besueshme.
- Është e mundur që përfitimet ekonomike të lidhura me kryerjen e veprimit të shitjes së mallrave të hyjnë në një njësinë ekonomike.

Kostot e lidhura me shitjen e mallit mund të maten në mënyrë të besueshme.

Screen AD Sh.p.k.

Shënime mbi pasqyrat financiare për vitin e mbyllur më 31 Dhjetor 2017

(të gjitha shumat janë në LEK, përveç kur shprehet ndryshe)

3. POLITIKAT KONTABËL (VAZHDIM)

3.7 Shpenzime për personelin

Kontributet për sigurime shoqërore dhe shëndetësore

Gjate aktivitetit të saj normal, Shoqëria kryen pagesa në emër të saj dhe të punonjësve të saj për kontributet e sigurimet shoqërore dhe shëndetësore në përputhje me legjislacionin në fuqi. Kostot përkatëse të bëra në emër të Shoqërisë njihen në pasqyrën e të ardhurave dhe shpenzimeve në momentin kur ndodhin.

3.8 Të ardhurat dhe shpenzimet financiare

Të ardhurat financiare përbëhen nga të ardhurat nga interesi për fondet e investuara në depozita bankare dhe nga të ardhurat nga kursi i këmbimit.

Shpenzimet financiare përbëhen nga shpenzimet e interesit të huave, humbjet nga kurset e këmbimit, dhe nga rënia në vlerë e aktiveve financiare (nëse ka).

3.9 Shpenzimet e tatimit mbi fitimin

Shpenzimi i tatimit mbi fitimin përfshin tatimin e periudhës i cili njihet drejtpërdrejt në pasqyrën e të ardhurave dhe shpenzimeve. Tatimi i periudhës është tatimi i pritshëm për t'u paguar mbi të ardhurat e tatueshme të vitit, duke përdorur normat tatimore të miratuara gjatë periudhës. Përqindja e tatim fitimit në fuqi gjatë vitit 2017 ishte 15% (2015: 15%).

3.10 Krahasueshmëria

Informacioni krahasues paraqitet në mënyrë të vazhdueshme, duke aplikuar politikat kontabël të Shoqërisë dhe duke u bazuar në modelin e pasqyrave financiare sipas Standardeve Kombëtare të Kontabilitetit.



Screen AD Sh.p.k.

Shënime mbi pasqyrat financiare për vitin e mbyllur më 31 Dhjetor 2017

(të gjitha shumat janë në LEK, përveç kur shprehet ndryshe)

4. Aktivet

4.1 Aktivet Afatshkurtra

a. Mjetet monetare

	me 31 dhjetor 2017	me 31 dhjetor 2016
Arka dhe Banka	1,572,189	730,062
TOTALI	1,572,189	730,062

b. Të arkëtueshme nga aktiviteti i shfrytëzimit

	me 31 dhjetor 2017	me 31 dhjetor 2016
Kliente per mallra dhe sherbime	44,529,576	44,262,772
TOTALI	44,529,576	44,262,772

c. Të arkëtueshme të tjera

	me 31 dhjetor 2017	me 31 dhjetor 2016
Parapagime të dhëna	630,357	630,357
Tatim mbi fitimin (teprica debitore)	363,259	-
Shteti - TVSH për tu marrë	1,251,119	651,637
TOTALI	2,244,736	1,281,994

d. Inventarë

	me 31 dhjetor 2017	me 31 dhjetor 2016
Lëndë e parë dhe materiale të konsumueshme	31,624,996	18,998,203
TOTALI	31,624,996	18,998,203

e. Shpenzime te shtyra

	me 31 dhjetor 2017	me 31 dhjetor 2016
Shpenzime te shtyra	2,700,000	-
TOTALI	2,700,000	-



Screen AD Sh.p.k.

Shënime mbi pasqyrat financiare për vitin e mbyllur më 31 Dhjetor 2017

(të gjitha shumat janë në LEK, përveç kur shprehet ndryshe)

4.2 Aktivet Afatgjata

4.2.1. Aktive afatgjata materiale

	Instalime teknike, makineri, pajisje, instrumente dhe vegla pune	Mjete transporti	Mobilje dhe pajisje zyre	Pajisje informative	Të tjera	Totali
<i>Kosto</i>						
Më 1 janar 2016	75,085,657	5,285,375	224,000	1,329,275	-	81,924,307
Shtesa	429,297	2,634,040	5,761,592	5,404,166	-	14,229,095
Pakësime						-
Më 31 dhjetor 2016	75,514,954	7,919,415	5,985,592	6,733,441	-	96,153,402
Shtesa	4,815,686	2,308,000	13,779,522	1,188,095	533,108	22,624,411
Më 31 dhjetor 2017	80,330,640	10,227,415	19,765,114	7,921,536	533,108	118,777,813
Zhvierësimi i akumuluar						
Më 1 janar 2016	24,508,480	2,230,216	177,710	358,879	-	27,275,285
Zhvierësimi vjetor	10,152,915	754,065	516,968	727,611	-	12,151,559
Më 31 dhjetor 2016	34,661,395	2,984,281	694,678	1,086,490	-	39,426,844
Zhvierësimi vjetor	8,539,750	1,111,794	1,492,619	1,360,536	235,698	12,740,397
Më 31 dhjetor 2017	43,201,145	4,096,075	2,187,297	2,447,026	235,698	52,167,241
<i>Vlera e mbetur neto</i>						
Më 31 dhjetor 2016	40,853,559	4,935,134	5,290,914	5,646,951	-	56,726,557
Më 31 dhjetor 2017	37,129,495	6,131,340	17,577,817	5,474,510	297,410	66,610,571

5. Detyrimet

5.1 Detyrimet afatshkurtra

a. Të pagueshme nga aktiviteti i shfrytëzimit

	me 31 dhjetor 2017	me 31 dhjetor 2016
Të pagueshme për aktivitetin e shfrytëzimit	8,183,584	27,541,628
TOTALI	8,183,584	27,541,628

b. Të pagueshme ndaj punonjësve dhe sigurimeve shoqërore dhe shëndetësore

	me 31 dhjetor 2017	me 31 dhjetor 2016
Paga dhe shpërblime	-	10,903
Sigurime shoqërore dhe shëndetësore	247,990	104,808
TOTALI	247,990	115,711

c. Të pagueshme për detyrimet tatimore

	me 31 dhjetor 2017	me 31 dhjetor 2016
Taksa të tjera	300,000	-
Tatim mbi fitimin	-	1,028,360
TOTALI	300,000	1,028,360



Screen AD Sh.p.k.

Shënime mbi pasqyrat financiare për vitin e mbyllur më 31 Dhjetor 2017

(të gjitha shumat janë në LEK, përveç kur shprehet ndryshe)

5.2 Detyrimet afatgjata

a. Detyrime nga institucionet e kredise

	me 31 dhjetor 2016	me 31 dhjetor 2016
Debitorë të tjerë, kreditorë të tjerë	1,140,360	1,177,500
Huamarrjet afatgjata Banka	17,612,595	23,671,871
TOTALI	18,752,955	24,849,372

b. Huamarrje afatgjata nga Ortaket

	me 31 dhjetor 2017	me 31 dhjetor 2016
Huamarrje afatgjata nga Ortaket	82,782,257	32,069,032
TOTALI	82,782,257	32,069,032

6. Kapitali i pronarit

Kapitali i shoqërisë sipas aktit të themelimit ka vlerën prej 100,000 LEK dhe përbëhet nga kontributi i Ortakut:

- Z. Edmond Topi 50 % të kapitalit të shoqërisë;
- Z. Eptan Lohja 50 % të kapitalit të shoqërisë

7. Të ardhurat dhe shpenzimet

7.1. Të ardhurat

	Per vitin e mbyllur me 31 dhjetor 2017	Per vitin e mbyllur me 31 dhjetor 2016
Shitje e punimeve dhe e shërbimeve	82,040,125	122,624,881
TOTALI	82,040,125	122,624,881

7.2 Shpenzimet

7.2.1 Lende e pare dhe materiale te konsumueshme

	Per vitin e mbyllur me 31 dhjetor 2017	Per vitin e mbyllur me 31 dhjetor 2016
Blerje materiale të para	4,915,940	40,550,807
TOTALI	4,915,940	40,550,807



Screen AD Sh.p.k.**Shënime mbi pasqyrat financiare për vitin e mbyllur më 31 Dhjetor 2017***(të gjitha shumat janë në LEK, përveç kur shprehet ndryshe)***7.2.2 Shpenzime personeli**

	Per vitin e mbyllur me 31 dhjetor 2017	Per vitin e mbyllur me 31 dhjetor 2016
Paga dhe shpërblime	5,305,044	3,917,877
Shpenzime per sigurimet shoqerore dhe shendetesore	831,948	614,955
TOTALI	6,136,992	4,532,832

7.2.3 Shpenzime konsumi dhe amortizimi

	Per vitin e mbyllur me 31 dhjetor 2017	Per vitin e mbyllur me 31 dhjetor 2016
Shpenzime konsumi dhe amortizimi	12,740,397	12,151,559
TOTALI	12,740,397	12,151,559

7.2.4 Shpenzime të tjera shfrytëzimi

	Per vitin e mbyllur me 31 dhjetor 2017	Per vitin e mbyllur me 31 dhjetor 2016
Trajtime të përgjithshme		
Qira	2,580,229	20,117,691
Mirëmbajtje dhe riparime	513,513	311,326
Shpenzime per karburant	10,276,616	2,528,760
Shpenzime te tjera per aktivitetin	25,475,724	25,980,856
Shpenzime Sigurimi	177,714	210,978
Shpenzime ndricimi, fonie	6,870,900	-
Konsulence	234,333	100,000
Publicitet, Reklama	3,100,000	-
Shpenzime udhetimi	84,900	-
Shpenzime telefoni dhe internet	296,378	34,393
Komisione bankare	284,254	404,382
Taksa dhe Dogana	67,000	784,547
Shpenzime transporti	-	2,307,555
Gjoha dhe dëmshpërblime	436,942	41,491
TOTALI	50,398,503	52,821,979

8 Të ardhura dhe shpenzime financiare

	Per vitin e mbyllur me 31 dhjetor 2017	Per vitin e mbyllur me 31 dhjetor 2016
Interesa të arkëtueshëm dhe të ardhura të tjera të ngjashme	8,295	162,917
TOTALI	8,295	162,917

	Per vitin e mbyllur me 31 dhjetor 2017	Per vitin e mbyllur me 31 dhjetor 2016
Shpenzime të tjera financiare	2,344,425	2,950,944
TOTALI	2,344,425	2,950,944



Screen AD Sh.p.k.

Shënime mbi pasqyrat financiare për vitin e mbyllur më 31 Dhjetor 2017

(të gjitha shumat janë në LEK, përveç kur shprehet ndryshe)

9 Fitim (humbja) e vitit

	Per vitin e mbyllur me 31 dhjetor 2017	Per vitin e mbyllur me 31 dhjetor 2016
Fitimi i vitit para tatimit	5,512,163	9,779,677
Shtese: Shpenzime te pazbritshme	436,942	41,491
Fitimi fiskal i vitit	5,949,105	9,821,168
Fitimi neto i tatueshem	5,949,105	9,821,168
Tatim fitimi me 15% (2015: 15%)	892,366	1,473,175
Tatim fitimi i parapaguar	1,255,625	444,815
Tatim fitimi per t'u paguar/(arketuar)	(363,260)	1,028,360



Screen AD Sh.p.k.

Shënime mbi pasqyrat financiare për vitin e mbyllur më 31 Dhjetor 2017

(të gjitha shumat janë në LEK, përveç kur shprehet ndryshe)

10. TRANSAKSIONET ME PALËT E LIDHURA

Transaksionet me palët e lidhura përfaqësojnë transferim të burimeve, shërbimeve ose detyrimeve ndërmjet palëve të lidhura, pa konsideruar nëse mbahen ndalesa. Një palë e lidhur është një palë e cila kontrollon, është e kontrolluar nga ose është nën të njëjtin kontroll me, njësinë; ka një interes në njësi e cila jep ndikim domethenës mbi njësinë; ose ka kontroll mbi njësinë, është një ortak i njësisë; është një sipërmarrje e përbashkët në të cilën njësi është pjesëmarrëse; ose është pjesë e personelit kryesor të drejtimit të njësisë ose të shoqërisë mëmë (përfshirë anëtarët e ngushtë të familjes të secilit prej individëve të referuar më sipër).

Shoqëria nuk ka transaksione me palët e lidhura.

11. NGJARJE PAS DATËS SË BILANCIT

Nuk ka ngjarje pas datës së mbylljes së bilancit që kërkon korrigjim apo shënime shtesë në pasqyrat financiare.

12. ANGAZHIMET DHE PASIGURITË

Nuk ka angazhime dhe pasiguri që kerkojne paraqitje ose korrigjim në pasqyrat financiare.

13. ADMINISTRIMI I RREZIKUT FINANCIAR

a) Rreziku i normës së interesit

Rreziku i normave të interesit është rreziku i luhatjeve të vlerave të instrumentave financiare si pasojë e ndryshimeve në tregun e normave të interesit dhe rreziku që maturitetet e interesave lidhur me aktivet ndryshojnë nga maturitetet e interesave të lidhura me detyrimet e përdorura për keto aktive. Hapësira e kohës për të cilën norma e interesit është e fiksuar për një instrument financiar tregon se në çfarë niveli Shoqëria është e ekspozuar ndaj rrezikut të normës së interesit. Aktivet dhe detyrimet e Shoqërisë mbajnë normat e interesit të tregut.

b) Rreziku i kredisë

Shoqëria nuk ka ndonjë ekspozim të madh ndaj rrezikut të kredisë, i cili mund të ndikojë në pozicionin financiar apo performancën e Shoqërisë më dhe për vitin e mbyllur më 31 Dhjetor 2017.

c) Rreziku i likuiditetit

Shoqëria nuk është e ekspozuar në mënyrë të ndjeshme ndaj rrezikut të likuiditetit. Detyrimet financiare limitohen në llogari të pagueshme gjatë rrjedhës normale të aktivitetit.



A handwritten signature in blue ink, written over the logo and extending to the right.

Shoqëria: Screen AD sh.p.k

NUIS: L11326001A

DEKLARATE


Deklaroj se **Shoqëria Screen AD sh.p.k**, me **NUIS L11326001A** dhe administrator **Z.Eptan Lohja**, ka hartuar pasqyrat financiare të vitit 2017 konform Standardeve Kombëtare të Kontabilitetit (SKK) të Përmirësuara.

Hartuesi i pasqyrave financiare është **Dhimitra Peri**, Kontabël i Miratuar me **NUIS L52229008F**.

Administrator i Shoqërisë

Screen AD sh.p.k.

Eptan Lohja



Aktivitet Afatgjata Materiale me vlere fillestare 2017

Nr	Emertimi	Sasia	Gjendje	Shtesa	Pakesime	Gjendje
			01/01/2017			31/12/2017
1	Instalime teknike, makineri, pajisje		75,514,954	4,815,686		80,330,640
2	Mjete transporti		7,919,415	2,308,000		10,227,415
3	Pajisje Informative		6,733,441	1,188,095		7,921,536
4	Mobilje dhe Pajisje zyre		5,985,592	13,779,522		19,765,114
5	Te tjera			533,108		533,108
	TOTALI		96,153,402	22,624,411		118,777,813

Amortizimi A.A.Materiale 2017

Nr	Emertimi	Sasia	Gjendje	Shtesa	Pakesime	Gjendje
			01/01/2017			31/12/2017
1	Instalime teknike, makineri, pajisje		34,661,395	8,539,750		43,201,145
2	Mjete transporti		2,984,281	1,111,794		4,096,075
3	Pajisje Informative		1,086,490	1,360,536		2,447,026
4	Mobilje dhe Pajisje zyre		694,678	1,492,619		2,187,297
5	Te tjera			235,698		235,698
	TOTALI		39,426,844	12,740,397	-	52,167,241

Vlera Kontabel Neto e A.A.Materiale 2017

Nr	Emertimi	Sasia	Gjendje	Shtesa	Pakesime	Gjendje
			01/01/2017			31/12/2017
1	Instalime teknike, makineri, pajisje		40,853,559	(3,724,064)		37,129,495
2	Mjete transporti		4,935,134	1,196,206		6,131,340
3	Pajisje Informative		5,646,951	(172,441)		5,474,510
4	Mobilje dhe Pajisje zyre		5,290,914	12,286,903		17,577,817
5	Te tjera		-	297,410		297,410
	TOTALI		56,726,557	9,884,014	-	66,610,571

Administratori
Eptan Lohja



ANEKS STATISTIKOR					
	TE ARDHURAT	Numri i Llogarise	Kodi Statistikor	Viti 2017	Viti 2016
1	Shitjet gjithsej (a + b +c)	70	11100	82,040,125	122,624,881
a)	Te ardhura nga shitja e Produktit te vet	3	11101	82,040,125	122,624,881
b)	Te ardhura nga shitja e Shërbimeve	704	11102		
c)	te ardhura nga shitja e Mallrave	705	11103		
2	Të ardhura nga shitje të tjera (a+b+c)	708	11104		
a)	Qeraja	7081	111041		
b)	Komisione	7082	111042		
c)	Transport per te tjeret	7083	111043		
3	Ndryshimet në inventarin e produkteve të gatshëm e prodhimeve në proces :	71	11201		
	Shtesat (+)		112011		
	Pakesimet (-)		112012		
4	Prodhimi per qellimet e vet ndermarrjes dhe per kapital :	72	11300		
	<i>nga i cili: Prodhim i aktiveve afatgjata</i>		11301		
5	Të ardhura nga grantet (Subvencione)	73	11400		
6	Të tjera	75	11500		
7	Të ardhura nga shitja e aktiveve afatgjata	77	11600		
I)	Totali i te ardhurave I= (1+2+/-3+4+5+6+7+8)		11800	82,040,125	122,624,881

Administratori
Eptan Lohja



ANEKS STATISTIKOR					
	<i>SHPENZIMET</i>	<i>Numri i Llogarise</i>	<i>Kodi Statistikor</i>	<i>Viti 2017</i>	<i>Viti 2016</i>
1	Blerje, shpenzime (a+/-b+c+/-d+e)	60	12100	4,915,940	40,550,807
a)	Blerje/shpenzime materiale dhe materiale të tjera	601+602	12101	4,915,940	40,550,807
b)	Ndryshimet e gjëndjeve të Materialeve (+/-)	604	12102		
c)	Mallra të blera	605/1	12103		
d)	Ndryshimet e gjëndjeve të Mallrave (+/-)		12104		
e)	Shpenzime per sherbime	605/2	12105		
2	Shpenzime per personelin (a+b)	64	12200	6,136,992	4,532,832
a-	Pagat e personelit	641	12201	5,305,044	3,917,877
b-	Shpenzimet për sig.shoqërore dhe shëndetsore	644	12202	831,948	614,955
3	Amortizimet dhe zhvlerësimet	68	12300	12,740,397	12,151,559
4	Shërbime nga të tretë (a+b+c+d+e+f+g+h+i+j+k+l+m)	61,62	12400	49,871,561	51,995,941
a)	Sherbimet nga nen-kontraktoret		12401		
b)	Trajtime te pergjithshme	611	12402		
c)	Qera	613	12403	2,580,229	20,117,691
d)	Mirembajtje dhe riparime	615	12404	513,513	311,326
e)	Shpenzime për Siguracione	616	12405	177,714	210,978
f)	Kerkim studime	617	12406		
g)	Sherbime të tjera	618	12407	42,834,573	28,609,616
h)	Shpenzime per koncesione, patenta dhe licensa	623	12408		
i)	Shpenzime per publicitet, reklama	624	12409	3,100,000	
j)	Transferime, udhetime, dieta	625	12410	84,900	-
k)	Shpenzime postare dhe telekomunikacioni	626	12411	296,378	34,393
l)	Shpenzime transporti	627	12412		2,307,555
	<i>per Blerje</i>	6271	124121		
	<i>per shitje</i>	6272	124122		
m)	Shpenzime per sherbime bankare	628	12413	284,254	404,382
5	Tatime dhe taksa (a+b+c+d)	63	12500	67,000	784,547
a)	Taksa dhe tarifa doganore	632	12501		
b)	Akciza	633	12502		
c)	Taksa dhe tarifa vendore	634	12503	67,000	784,547
d)	Taksa e regjistrimit dhe tatime te tjera	635+638	12504		
II)	Totali i shpenzimeve II=(1+2+3+4+5)		12600	73,731,890	110,015,686
	Informatë:			Viti 2017	Viti 2016
1	Numri mesatar i te punesuarve		14000	18	15
2	Investimet		15000	22,624,411	14,229,095
a)	Shtimi i aseteve fikse		15001	22,624,411	14,229,095
	<i>nga te cilat: asete te reja</i>		150011	22,624,411	14,229,095
b)	Pakesimi i aseteve fikse		15002		
	<i>nga te cilat shitja e aseteve ekzistuese</i>		150021		

Administratori
Eptan Lohja




		Aktiviteti	Te ardhurat nga aktiviteti
1	Tregti	Tregti karburanti	
2	Tregti	Tregti ushqimore,pije	
3	Tregti	Tregti materiale ndertimi	
4	Tregti	Tregti cigaresh	
5	Tregti	Tregti artikuj industrial	
6	Tregti	Farmaci	
7	Tregti	Eksport mallrash	
8	Tregti	Te tjera	
I		Totali i te ardhurave nga tregtia	-
9	Ndertim	Ndertim banese	
10	Ndertim	Ndertim pune publike	
11	Ndertim	Ndertime te tjera	
II		Totali i te ardhurave nga ndertimi	
12	Prodhim	Eksport, prodhime te ndryshme	
13	Prodhim	Fason te cdo lloji	
14	Prodhim	Prodhim materiale ndertimi	
15	Prodhim	Prodhim ushqimore	
16	Prodhim	Prodhim pije alkolike, etj	
17	Prodhim	Prodhime energji	
18	Prodhim	Prodhim hidrokarbure,	
19	Prodhim	Prodhime te tjera	
III		Totali i te ardhurave nga prodhimi	
20	Transport	Transport mallrash	
21	Transport	Transport malli nderkombetare	
22	Transport	Transport udhetaresh	
23	Transport	Transport udhetaresh nderkombetare	
IV		Totali i te ardhurave nga transporti	
24	Sherbimi	Sherbime financiare	
25	Sherbimi	Siguracione	
26	Sherbimi	Sherbime mjekesore	
27	Sherbimi	Bar restorante	
28	Sherbimi	Hoteleri	
29	Sherbimi	Lojra Fati	
30	Sherbimi	Veprimtari televizive(Sherbim Reklamash)	82,040,125
31	Sherbimi	Telekomunikacion	
32	Sherbimi	Eksport sherbimesh te ndryshme	
33	Sherbimi	Profesione te lira	
34	Sherbimi	Qera	
35	Sherbimi	Punime dhe Sherbime	
V		Totali i te ardhurave nga sherbimet	82,040,125
		TOALI (I+II+III+IV+V)	82,040,125

Te punesuar mesatarisht per vitin 2017:	Nr. i te punesuarve
Me page deri ne 24.000 leke	
Me page nga 24.001 deri ne 30.000 leke	18
Me page nga 30.001 deri ne 66.500 leke	
Me page nga 66.501 deri ne 105.850 leke	
Me page me te larte se 105.850 leke	
Totali	18

Administratori
Eptan Lohja

Shenim: Kjo pasqyre plotesohet edhe on-line.



GJENDJA E AKTIVEVE ME 31.12.2017

Nr. Llogarie	Emertimi i Llogarisë	Monedha	Gjendja Debi	Gjendja Kredi
21301	Makineri e Pajisje Pune	LEK	80,330,640	
215	Mjete transporti	LEK	10,227,415	
2181	Mobilje dhe pajisje zyre	LEK	19,765,114	
2182	Pajisje informative	LEK	7,921,536	
2188	Te tjera	LEK	533,108	
281301	Për instalime teknike, makineri, paji	LEK		43,201,145
2815	Për mjetet e transportit	LEK		4,096,075
28181	Për të tjera AA materiale	LEK		2,447,026
28181	Për të tjera AA materiale	LEK		2,187,297
28188	Për të tjera AA materiale	LEK		235,698
Totali				
			118,777,813	52,167,241
Gjendja me 31.12.2017				
			66,610,571	

GJENDJA MJETE TRANSPORTI NE PRONESI

Kartelet	Pershkrimi	Njesia	Gjendje	Kosto	Vlefte
A003	Mjete Transporti	cope	4	1,321,344	5,285,375
A035	Automjet (Fiat Doblo Cargo)	cope	1	1,535,400	1,535,400
A039	Kamion i perdorur, Mercedes Benz	cope	1	1,098,640	1,098,640
A077	Makine transporti	cope	1	2,308,000	2,308,000
Totali					10,227,415
Gjendja me 31.12.2017					10,227,415

Administratori
Eptan Lohja



GJENDJA E INVENTARIT ME 31.12.2017

Kartele	Pershkrimi	Njesia	Gjendje	Kosto	Vlera
1	Fitbit charge large	cope	1.00	15,825.00	15,825.00
2	Profile llamarine	Kg	0.20	69.77	13.95
3	Baner + telajo	m2	0.20	2,800.01	560.00
4	Baner	m2	1.50	1,242.52	1,863.78
5	Moket	m2	180.00	266.67	48,000.00
6	Profile Aluterm	Kg	0.10	651.55	65.15
7	Pishe suedeze	m3	0.21	63,179.29	13,267.65
8	Kabell audio	m	735.00	125.00	91,875.00
9	Fisha	cope	266.00	250.00	66,500.00
10	Tapet	m2	2,680.40	752.63	2,017,336.96
11	Prize 2P+T 16 A	cope	6.00	238.80	1,432.79
12	Profile alumini Al	Kg	0.01	598.09	5.98
13	Gal 10 c Kristal	m2	0.26	806.81	209.77
14	Zgjatues	cope	153.00	240.00	36,720.00
15	Kabell CP	ml	57.00	58.33	3,325.00
16	Adaptor MP0012	cope	4.00	125.00	500.00
17	Profile alumini 9006	Kg	0.10	491.66	49.17
18	Profile alumini 9006 light alb	Kg	0.20	458.33	91.67
19	Profile alumini i bardhe	Kg	0.25	561.97	140.49
20	Kabell Rrjeti	m	852.00	66.04	56,267.02
21	Koka Rrjeti	cope	26.00	57.69	1,500.01
22	Kapaku anesor 14 cift	cope	25.00	267.29	6,682.20
23	Adeziv indor + monitor 0.65x1.22	m2	176.34	1,200.43	211,684.62
24	Bateri	bl	8.00	770.83	6,166.67
25	Fishek brave domus	cope	1.00	750.00	750.00
26	Adaptor	cope	8.00	83.33	666.67
27	Fishekzjarre	koli	536.14	13,540.59	7,259,652.78
28	Bateri Alk. Ultra	bl	248.00	133.33	33,066.66
29	Bateri CZ	cope	475.00	41.67	19,791.66
30	Profil U	m	4.00	695.81	2,783.23
31	Tapeta	m2	1,400.10	1,002.10	1,403,036.25
32	Moket	m2	48.00	266.67	12,800.00
33	Insert me dy kembe te lidhura	Kg	0.20	3,175.79	635.15
34	Prize 3P+T+N	cope	2.00	284.77	569.55
35	Spine 3P+T+N	cope	4.00	243.96	975.83
36	Automat magn/termik	cope	2.00	2,441.89	4,883.77
37	Spin xhevis	cope	1.00	8,333.33	8,333.33
38	Kabell (Lan 2m)	cope	262.00	41.67	10,917.66
39	Banner outdoor	m2	87.35	674.38	58,906.83
40	Kabell Cat 5	cope	635.00	41.67	26,458.33
41	Kuti per Kabell	cope	7.00	425.02	2,975.14
42	Aksesore te ndryshem	cope	1.00	5,833.33	5,833.33
43	Kova 05	ml	12.00	116.67	1,400.00
44	Bullona 8 mm	cope	50.00	55.00	2,750.00
45	Suport 3 module me vide	cope	120.00	20.60	2,471.76
46	Tape 1 Modul	cope	20.00	23.08	461.52
47	Prize 2P+T 10/16A	cope	58.00	547.99	31,783.57
48	Celes 1P 16A	cope	62.00	59.17	3,668.53
49	Deviator 1P 16A	cope	56.00	119.49	6,691.16
50	Prize TV Koaks Direkte	cope	3.00	493.52	1,480.55
51	Automat 1P+N C10A 6KA	cope	24.00	463.20	11,116.80
52	Pllake 3P Sabbia	cope	87.00	45.07	3,921.11
53	Pllake 3P Bianco	cope	47.00	42.96	2,019.14
54	Kedman Izolant	cope	2.00	113.91	227.82
55	Fasheta Plastike	pako	75.00	4.40	330.00
56	Rrjet Hije 3m	m2	413.00	62.50	25,812.50
57	Cake Fountain	koli	74.00	7,850.51	580,937.37
58	Cake Fountain 2	koli	106.00	7,441.67	788,816.67
59	Fireworks Multicolor	koli	3.96	8,985.69	35,583.33
60	Assorted Cake	koli	199.48	11,777.82	2,349,440.29
61	Assorted Cake 2	koli	140.13	11,308.51	1,584,662.14
62	Fountains 3	koli	24.00	9,750.00	234,000.00
63	Roman Candle	koli	93.71	10,377.02	972,430.83
64	Baby Rocket	koli	8.00	8,375.00	67,000.00
65	Fountains 5	koli	22.80	9,475.58	216,043.31
66	Rondele	cope	25.00	10.00	250.00
67	Dado	cope	20.00	20.00	400.00
68	Kok Kriketi	cope	1.00	650.00	650.00

69	Fasheta	pako	3.00	972.22	2,916.67
70	Litar	m	75.00	31.30	2,347.50
71	Izolant	cope	13.00	100.00	1,300.00
72	Tel Flex	ml	72.00	273.59	19,698.40
73	Disk Preres	cope	1.00	314.26	314.26
74	Tel Flex NO7V 1x1.15mm	ml	275.00	11.76	3,233.14
75	Tel Flex NO7V 1x2.55mm	ml	270.00	18.81	5,079.21
76	Tel Flex NO7V 1x4mm	ml	275.00	30.02	8,256.40
77	Kabeel Fleks Antif 2x1.5	ml	280.00	36.40	10,193.31
78	Kabeel Fleks Antif 3x1.5	ml	80.00	47.32	3,785.64
79	Kabeel Fleks Antif 3x2.5	ml	98.00	75.96	7,444.50
80	Kabeel Fleks Antif 4x2.5	ml	80.00	97.82	7,825.53
81	Tub Fleks D 20	ml	80.00	13.33	1,066.77
82	Prize Shuko	cope	124.00	163.90	20,323.45
83	Celes i Thjeshte	cope	10.00	71.12	711.20
84	Prize Telefonike	cope	4.00	273.12	1,092.50
85	Invertitor 1P 16A	cope	31.00	337.26	10,455.08
86	Pulsante 1P 16A	cope	26.00	325.86	8,472.26
87	Presa Mob 3P+T 16A	cope	6.00	372.78	2,236.67
88	Presa Mob 2P+T 16A	cope	8.00	319.06	2,552.50
89	Spina e Levizshme e mbrojtur	cope	5.00	214.50	1,072.50
90	Morning Sparkles	koli	3.00	6,850.00	20,550.00
91	All Strong Patch Cable	cope	30.00	90.60	2,718.00
92	Neutrik Video Connectors	cope	10.00	258.33	2,583.33
93	Assorted R. C	koli	148.85	15,793.16	2,350,811.81
94	Assorted R. C 2	koli	25.77	14,211.27	366,224.52
95	Roman Candle 2	koli	8.36	12,391.98	103,596.92
96	Bluze e Stampuar	cope	52.00	580.00	30,160.00
97	Polo e Stampuar	cope	96.00	1,113.19	106,866.67
98	Byzykyk te Stampuar	cope	198.00	80.00	15,840.00
99	Varese Celesash	cope	288.00	82.50	23,760.00
100	Kartolina	cope	298.00	49.17	14,651.67
101	Stilolapsa me logo	cope	275.00	124.17	34,145.83
102	Stema me logo	cope	275.00	99.17	27,270.83
103	Bloqe me logo	cope	298.00	40.83	12,168.33
104	Postera 50x70	cope	30.00	908.33	27,250.00
105	Ftesa A5	cope	280.00	61.67	17,266.67
106	Zarfa A5+	cope	280.00	32.50	9,100.00
107	Tabele me logo	cope	1.00	1,458.33	1,458.33
108	Flamure 100x140cm	cope	2.00	7,000.00	14,000.00
109	Guide	cope	700.00	49.17	34,416.67
110	Ushqyes metalik 29A	cope	2.00	3,000.00	6,000.00
111	Bateri BR1225	bl	11.00	433.33	4,766.67
112	CR R Bob	bob	11.00	800.00	8,800.00
113	Bateri Alk XTralife	bl	4,975.00	86.67	431,166.66
114	Bateri Alk XTralife KAAA	bl	2,475.00	76.67	189,750.00
115	Bateri AA Duracell	cope	98.00	31.67	3,103.34
116	Ambalazh Plastik ne forme tubi	Kg	138.00	1,800.00	248,400.00
117	CR R Optimal	bob	142.00	550.00	78,100.00
118	Zarfa CR R Optimal	pako	158.00	100.00	15,800.00
119	DVD R Optimal	bob	48.00	650.00	31,200.00
120	Llampe Led Optimal 7W	cope	103.00	195.40	20,125.88
121	Llampe Led Optimal 9W	cope	98.00	191.67	18,783.34
122	Kabell 3x2.5	m	290.00	166.67	48,334.30
123	Fish Shuko Femer	cope	20.00	158.33	3,166.60
124	Spine Shuko F	cope	40.00	150.00	6,000.00
125	Zgjatues 3 mod	cope	10.00	708.33	7,083.30
126	Aksesor Mikrofiber	cope	4.00	333.33	1,333.33
127	Llampe Eco 52W A55	cope	501.00	61.03	30,577.93
128	Llampe Eco 70W A55	cope	975.00	50.00	48,750.00
129	Llampe Eco 42W A55	cope	975.00	54.17	52,812.50
130	P. Craker	koli	4.00	20,200.00	80,800.00
131	Hant Torch	koli	1.00	13,000.00	13,000.00
132	Small Festival Balls	koli	3.00	12,000.00	36,000.00
133	Jade Flowers	koli	4.00	12,200.00	48,800.00
134	Middle Butterflies	koli	2.00	10,500.00	21,000.00
135	Led A60 13W 3000K	cope	12.00	902.70	10,832.43
136	Led P45 5.5W 3000K	cope	5.00	387.50	1,937.50
137	Led G90 12W 3000K	cope	1.00	500.00	500.00
138	H/L E14 Rostfarben	cope	5.00	2,000.00	10,000.00
139	Led WL/2 Weiss	cope	2.00	2,625.00	5,250.00
140	H/L 0400 Ahorn Nickel M. Stellato	cope	2.00	4,025.00	8,050.00
141	H/L 0600 Ahorn Nickel M. Tindori	cope	1.00	7,466.67	7,466.67
142	Led Einbauspot 170x170WS 3000K	cope	2.00	1,166.67	2,333.33




143	H/L 0360 Braun Creme	cope	1.00	2,458.33	2,458.33
144	Led DL 300x300 Anthrazit	cope	3.00	2,750.00	8,250.00
145	H/L 0240 Braun Creme	cope	1.00	2,875.00	2,875.00
146	DM280 Opal Matt	cope	2.00	2,875.00	5,750.00
147	Led Wl/2 Weiss	cope	1.00	4,375.00	4,375.00
148	HL/1 E27 Chrom	cope	1.00	2,041.67	2,041.67
149	HL/1 Nickel M Opal	cope	1.00	2,750.00	2,750.00
150	DM420 Opal Chrom	cope	1.00	6,300.00	6,300.00
151	Horoz NDric Ink Lwd 3W	cope	7.00	463.10	3,241.67
152	H/L 500 Ahorn Nickel M. Tindori	cope	1.00	5,425.00	5,425.00
153	Conic Fountains 6	koli	11.00	12,900.00	141,900.00
154	Fountain 7	koli	40.00	8,107.50	324,300.00
155	Llampe Led 5.5W 650	cope	170.00	109.50	18,615.00
156	Fisha DMX	m	12.00	2,558.60	30,703.20
157	Aksesor Metalik	cope	170.00	102.34	17,398.48
158	Aksesor Metalik 2	cope	1,470.00	19.77	29,063.37
159	Aksesor Metalik 3	cope	970.00	517.54	502,008.95
160	Tub Elektrik i Forte 25	ml	497.00	15.30	7,604.10
161	Tub Elektrik i Forte 32	ml	299.00	25.30	7,564.70
162	Panele Led 60x60 45W 6500K	cope	12.00	2,371.04	28,452.48
163	Sesnor Muzgu 10A IP44	cope	110.00	259.00	28,490.39
164	Sesnor Levizje Tavanor 360 IP20	cope	12.00	489.44	5,873.28
165	Sesnor Levizje Inkaso 3600 IP20	cope	12.00	452.48	5,429.76
166	Llampe Led 12W 6500K	cope	97.00	185.00	17,945.00
167	Llampe Led 9W 6500K	cope	209.00	143.42	29,974.58
168	Kuti Automati 24V Elektro Canalis	cope	15.00	990.73	14,861.00
169	Kuti 24V	cope	18.00	948.62	17,075.15
170	Portollampe e Zeze	cope	920.00	21.66	19,930.11
171	Kuti 12 vendeshe IP40	cope	21.00	571.67	12,005.14
172	Kuti utomatik 4Vj	cope	3.00	290.40	871.20
173	KApak Life 3p	cope	118.00	117.64	13,881.06
174	Lin Emergence 3H	cope	10.00	1,751.00	17,510.00
175	Portollampe Ab	cope	20.00	27.91	558.17
176	Nastro izolues	cope	508.00	58.04	29,483.92
177	Ln shirit Led RgB 14.4W	cope	197.00	164.64	32,434.08
178	Ln shirit Led 14.4W	cope	99.00	204.60	20,255.40
179	Rrota Skelash	cope	19.00	1,250.00	23,750.00
180	Roman Candle	koli	3.00	9,000.00	27,000.00
181	Roman Candle	koli	1.00	8,400.00	8,400.00
182	Roman Candle	koli	65.00	11,745.38	763,450.00
183	Fountains 13	koli	26.00	6,700.00	174,200.00
184	Assorted cake	koli	75.00	9,637.66	722,824.68
185	ec kuti atomati 12v jasht murit ec	cope	4.00	566.50	2,266.00
186	Ec Spine e drejte 220V 16A 2P + TIP44	cope	10.00	123.20	1,232.00
187	gw shuko uni e bardhe	cope	30.00	169.40	5,082.00
188	Ec Nastro Izolues i zi 19 x 25	cope	97.00	10.56	1,024.32
189	Llampe Led GU10 6w 6500k	cope	209.00	262.00	54,758.00
190	Kapak 3p i bardhe	cope	2.00	164.59	329.17
191	Kapak 4p i bardhe	cope	1.00	302.50	302.50
192	Kapak Life 4p i bardhe	cope	15.00	126.94	1,904.17
193	Rele 2 gjendje NO 10A 230V (skatolare)	cope	4.00	787.35	3,149.40
194	Prize 16A bivaente bardhe Arke	cope	8.00	428.63	3,429.00
195	Inventar l imet				3,752,506.00
196	Prize TV 40-862Mhz bardhe Arke	cope	4.00	729.43	2,917.70
197	Prize Telefonike RJ11 6/4 bardhe Arke	cope	4.00	848.58	3,394.32
198	Adaptor RJ45 Schneider bardhe Arke	cope	5.00	353.04	1,765.19
199	Zile elektromekanike 230V bardhe Arke	cope	1.00	1,314.74	1,314.74
200	Suport 4M + vide Arke	cope	7.00	171.89	1,203.20
201	Suport 7M + vide Arke	cope	1.00	291.79	291.79
202	Pllake klasike 3M basic bardhe polare Arke	cope	44.00	833.35	36,667.26
203	Pllake klasike 4M basic bardhe polare Arke	cope	7.00	1,210.44	8,473.08
204	Pllake klasike 7M basic bardhe polare Arke	cope	1.00	1,530.85	1,530.85
205	Prize RJ45 cat. 5e (UTP) OPTILINE	cope	5.00	524.98	2,624.88
206	Fountain 12	koli	19.00	6,300.00	119,700.00
207	Fountain 10	koli	5.00	12,300.00	61,500.00
208	Ushqyes (Power Supplu)	cope	15.00	1,959.70	29,395.50
209	Prozhektore Led	cope	28.00	900.00	25,200.00
210	Tel	ml	497.00	22.00	10,934.00
211	Tape Fallco	cope	997.00	10.00	9,970.00
212	Fisha	cope	33.00	500.00	16,500.00
213	Assorted Cake	koli	4.00	7,600.00	30,400.00
214	Assorted Roman Candle	koli	9.00	12,000.00	108,000.00
215	Logilink Patch Cable Cat. 5e F/UTP 2,00m grey	cope	8.00	275.00	2,200.00
216	Assorted Cake	koli	7.00	8,472.73	59,309.09



217	Mbrojtese Kabllosh Plastike 79 cp	cope	76.00	10,441.91	793,584.84
218	Spot Led	cope	1.00	3,857.26	3,857.26
219	Materiale ndihmese tek Albaelettrica	cope	100.00	1,382.91	138,291.22
Totali					31,624,995.63

Administratori
Eptan Lohja

A blue ink signature is written over a blue rectangular stamp. The signature is cursive and appears to be 'Eptan Lohja'. The stamp is partially obscured by the signature.