

Emertimi dhe Forma ligjore "FRAL 2000" SHPK

NIPTI-I: K06605226B

Adresa e Selise :RRUGA: KAVAJES, CONDOR CENTER, TIRANE

Data e krijimit : 05.05.2000

Nr. Regjistrimit Tregtar: 23533, date 04.04.2000

Veprimtari kryesore : **Tregti ,me pakice e shumice, import, eksport. Projektimi realizimi i konstruksioneve metalike te ndryshme dhe sistemeve te magazinimit te te gjitha llojeve.**

PASQYRAT FINANCIARE

VITI 2016

Pasqyrat financiare jane: **Individuale**

Pasqyrat financiare jane te konsoliduara: Jo

Pasqyrat financiare jane te shprehuara ne **Leke**

Pasqyrat financiare jane te rumbullakosura ne **Leke**

Periudha kontabel e Pasqyrave Financiare **01.01.2016 - 31.12.2016**

Data e mbylljes se Pasqyrave Financiare **27.03.2016**

Pasqyra e Pozicionit Financiar (Balanci)

Nr	A K T I V E T	2016	2015	
	Aktivitet Afatshkurtra			
	▶ Aktivitet monetare	1	412,643	2,061,318
	1 Banka		378,333	1,652,212
	2 Arka		34,310	409,106
	▶ Investime	2	0	0
	1 Në tituj pronësie të njësisve ekonomike brenda grupit	2.1		
	2 Aksionet e veta	2.2		
	3 Te tjera Financiare	2.3		
	▶ Të drejta të arkëtueshme	3	36,049,602	27,102,062
	1 Nga aktiviteti i shfrytëzimit	3.1	35,574,371	27,092,303
	2 Nga njësitë ekonomike brenda grupit	3.2		
	3 Nga njësitë ekonomike ku ka interesa pjesëmarrëse	3.3		
	4 Te tjera (TEPRICE NE DOGANE)	3.4		9,759
	5 Kapital i nënshkruar i papaguar	3.5		
	6 Kerkesa ndaj tatim taksave (TVSH)	3.6	475,231	
	▶ Inventarët	4	45,819,899	46,575,877
	1 Lëndë e parë dhe materiale të konsumueshme	4.1		
	2 Inventar imet	4.2		
	3 Produkte të gatshme	4.3		
	4 Mallra	4.4	45,819,899	46,575,877
	5 Aktive Biologjike (Gjë e gjallë në rritje e majmëri)	4.5		
	6 AAGJM të mbajtura për shitje	4.6		
	7 Parapagime për inventar	4.7		
	▶ Shpenzime të shtyra	5		
	▶ Të arkëtueshme nga të ardhurat e konstatuara	6		
I	TOTALI AKTIVEVE AFATSHKURTRA		82,282,144	75,739,257
	Aktivitet Afatgjata	7		
	▶ Aktive financiare	7.1	0	0
	1 Tituj pronësie në njësitë ekonomike brenda grupit	7.2		
	2 Tituj të huadhënies në njësitë ekonomike brenda grupit	7.3		
	3 Tituj pronësie në njësitë ekonomike ku ka interesa pjesëmarrëse	7.4		
	4 Tituj të huadhënies në njësitë ekonomike ku ka interesa pjesëmarrëse	7.5		
	5 Tituj të tjerë të mbajtur si aktive afatgjata	7.6		
	▶ Aktivitet materiale	8	6,061,833	11,281,247
	1 Toka dhe ndërtesa	8.1		5,991,014
	2 Impiante dhe makineri	8.2		
	3 Te tjera Instalime dhe pajisje dhe mjete transporti	8.3	4,140,447	3,766,268
	4 Pajisje kompjuterike, pajisje zyre	8.4	1,921,386	1,523,965
	5 Parapagime për aktive materiale dhe në proces	9		
	▶ Aktivitet biologjike	10	0	0
	▶ Aktive jo materiale:	10.1	0	0
	1 Koncesione,patenta,licenca,marka tregtare,të drejta dhe aktive të ngjashme	10.2		
	2 Emri i Mirë	10.3		
	3 Parapagime për AAJM	11		
		12		
	▶ Aktive tatimore të shtyra			
	▶ Kapitali i nënshkruar i papaguar			
II	TOTALI AKTIVEVE AFATGJATA		6,061,833	11,281,247
	AKTIVE TOTALE		88,343,977.00	87,020,504

Pasqyra e Pozicionit Financiar (Balanci)

Nr	DETYRIMET DHE KAPITALI	Shenimet	2016	2015
▶	Detyrime afatshkurtra:	13	32,530,256	44,919,738
1	<i>Titujt e huamarrjes</i>	13.1		
2	<i>Detyrime ndaj institucioneve të kredisë</i>	13.2	885,168	8,253,467
3	<i>Arkëtime në avancë për porosi</i>	13.3	6,822,475	2,745,600
4	<i>Të pagueshme për aktivitetin e shfrytëzimit</i>	13.4	16,265,526	10,958,025
5	<i>Dëftesa të pagueshme</i>	13.5		
6	<i>Të pagueshme ndaj njësive ekonomike brenda grupit</i>	13.6		
7	<i>Të pagueshme ndaj njësive ekonomike ku ka interesa pjesëmarrëse</i>	13.7		
8	<i>Të pagueshme ndaj punonjësve dhe sigurimeve shoqërore/shëndetësore</i>	13.8	162,439	262,076
9	<i>Të pagueshme për detyrimet tatimore (TAP+TATIM NE BURIM)</i>	13.9	751,687	2,478,064
10	<i>Të tjera të pagueshme</i>	13.10	7,642,961	20,222,506
▶	Të pagueshme për shpenzime të konstatuara	14		
▶	Të ardhura të shtyra	15		
▶	Provizione	16		
	Totali i Detyrimeve afatshkurtera		32,530,256	44,919,738
▶	Detyrime afatgjata:	17	1,318,686	1,990,727
1	<i>Titujt e huamarrjes</i>	17.1		
2	<i>Detyrime ndaj institucioneve të kredisë</i>	17.2	1,318,686	1,990,727
3	<i>Arkëtimet në avancë për porosi</i>	17.3		
4	<i>Të pagueshme për aktivitetin e shfrytëzimit</i>	17.4		
5	<i>Dëftesa të pagueshme</i>	17.5		
6	<i>Të pagueshme ndaj njësive ekonomike brenda grupit</i>	17.6		
7	<i>Të pagueshme ndaj njësive ekonomike ku ka interesa pjesëmarrëse</i>	17.7		
8	<i>Të tjera të pagueshme</i>	17.8		
▶	Të pagueshme për shpenzime të konstatuara	18		
▶	Të ardhura të shtyra	19		
▶	Provizione:	20	0	0
1	<i>Provizione për pensionet</i>	20.1		
2	<i>Provizione të tjera</i>	20.2		
▶	Detyrime tatimore të shtyra	21		
	Totali i Detyrimeve afatgjata		1,318,686	1,990,727
	DETYRIMET TOTALE		33,848,942	46,910,465
▶	Kapitali dhe Rezervat	22		
▶	Kapitali i Nënshkruar	23	4,300,000	4,300,000
▶	Primi i lidhur me kapitalin	24		
▶	Rezerva rivlerësimi	25		
▶	Rezerva të tjera	26	1,576,488	1,576,488
1	<i>Rezerva ligjore</i>	26.1	655,972	655,972
2	<i>Rezerva statutore</i>	26.2	920,516	920,516
3	<i>Rezerva të tjera</i>	26.3		
▶	Fitimi i pashpërndarë	27	34,233,551	24,913,255.0
▶	Fitim / Humbja e Vitit	28	14,384,996	9,320,296
	Totali i Kapitalit		54,495,034.5	40,110,039
	TOTALI I DETYRIMEVE DHE KAPITALIT		88,343,976.5	87,020,504

Pasqyra e Performancës
(Pasqyra e të ardhurave dhe shpenzimeve)

Formati 1 – Shpenzimet e shfrytëzimit të klasifikuara sipas natyrës

Nr	Pershkrimi i Elementeve	Shenimet	2016	2015
▶	Të ardhura nga aktiviteti i shfrytëzimit	29	117,668,424	101,455,540
▶	Ndryshimi në inventarin e produkteve të gatshme dhe prodhimit në proces	30		
▶	Puna e kryer nga njësia ekonomike dhe e kapitalizuar	31		
▶	Të ardhura të tjera të shfrytëzimit nga shitja e AAM	32	7,173,916	
▶	Të ardhura të tjera Autongarkese TVSH	33		
▶	Te ardhura te tjera	33.1	313,199	
▶	Shpenzime te tjera Autongarkese TVSH	33.2		
▶	Lënda e parë dhe materiale të konsumueshme	34	-80,219,971	-66,586,433
	1 Lënda e parë dhe materiale të konsumueshme	34.1	-76,852,207	-64,304,293
	2 Të tjera shpenzime	34.2	-3,367,764	-2,282,140
▶	Shpenzime të personelit	35	-7,405,245	-7,388,543
	1 Paga dhe shpërblime	35.1	-6,345,006	-6,328,105
	2 Shpenzime të sigurimeve shoqërore/shëndetsore (paraqitur veçmas nga shpenzimet për pensionet)	35.2	-1,060,239	-1,060,438
▶	Zhvlerësimi i aktiveve afatgjata materiale	36		
▶	Shpenzime konsumi dhe amortizimi	37	-1,332,844	-1,341,497
▶	Shpenzime të tjera shfrytëzimi	38	-20,022,791	-14,934,610
▶	Të ardhura të tjera	39	0	0
	1 Të ardhura nga njësitë ekonomike ku ka interesa pjesëmarrëse (paraqitur veçmas të ardhurat nga njësitë ekonomike brenda grupit)	39.1		
	2 Të ardhura nga investimet dhe huatë e tjera pjesë e aktiveve afatgjata (paraqitur veçmas të ardhurat nga njësitë ekonomike brenda grupit)	39.2		
	3 Interesa të arkëtueshëm dhe të ardhura të tjera të ngjashme (paraqitur veçmas të ardhurat nga njësitë ekonomike brenda grupit)	39.3		
▶	Zhvlerësimi i aktiveve financiare dhe investimeve financiare të mbajtura si aktive afatshkurtra	40		
▶	Shpenzime financiare	41	774,612	-92,931
	1 Shpenzime interesi dhe shpenzime të ngjashme (paraqitur veçmas shpenzimet për t'u paguar tek njësitë ekonomike brenda grupit)	41.1	-568,058	-624,151
	2 Shpenzime të tjera financiare	41.2	1,342,670	531,220
▶	Pjesa e fitimit/humbjes nga pjesëmarrjet	42		
▶	Fitimi/Humbja para tatimit	43	16,949,300	11,111,526
▶	Shpenzimi i tatimit mbi fitimin	44	-2,564,304	-1,791,230
	1 Shpenzimi aktual i tatimit mbi fitimin	44.1	-2,564,304	-1,791,230
	2 Shpenzimi i tatimit fitimit të shtyrë	44.2		
	3 Pjesa e tatimit fitimit të pjesëmarrjeve	44.3		
▶	Fitimi/Humbja e vitit	45	14,384,996	9,320,296
▶	Fitimi/Humbja për:	46		
	Pronarët e njësisë ekonomike mëmë	46.1		
	Interesat jo-kontrolluese	46.2		

Pasqyra e të Ardhurave Gjithëpërfshirëse

Nr	Pershkrimi i Elementeve		2016	2015
▶	Fitimi/Humbja e vitit	47	14,384,996	9,320,296
	Të ardhura të tjera gjithëpërfshirëse për vitin:	47.1	0	0
	Diferencat (+/-) nga përkthimi i monedhës në veprimtari të huaja	47.2		
	Diferencat (+/-) nga rivlerësimi i aktiveve afatgjata materiale	47.3		
	Diferencat (+/-) nga rivlerësimi i aktivet financiare të mbajtura për shitje	47.4		
	Pjesa e të ardhurave gjithëpërfshirëse nga pjesëmarrjet	47.5		
▶	Totali i të ardhurave gjithëpërfshirëse për vitin	47.6		
▶	Totali i të ardhurave/humbjeve gjithëpërfshirëse për:	47.7	14,384,996	9,320,296
	Pronarët e njësisë ekonomike mëmë	47.7.1		
	Interesat jo-kontrolluese	47.7.2		

Pasqyra e Fluksit te Mjeteve Monetare
(metoda indirekte)

	2016	2015
► Fluksi i Mjeteve Monetare nga/(përdorur në) aktivitetin e shfrytëzimit		
<i>Fitim / Humbja e vitit</i>	14,384,996	9,320,296
<i>Rregullimet për shpenzimet jomonetare:</i>		
<i>Shpenzimet financiare jomonetare</i>		
<i>Shpenzimet për tatimin mbi fitimin jomonetar</i>		
<i>Shpenzime konsumi dhe amortizimi</i>	1,332,844	1,341,497
<i>Zhvlerësimi i aktiveve afatgjata materiale</i>		
<i>Fluksi i mjeteve monetare i përfshirë në aktivitetet investuese:</i>		
<i>Fitim nga shitja e aktiveve afatgjata materiale</i>		
<i>Ndryshimet në aktivet dhe detyrimet e shfrytëzimit:</i>		
<i>Rënie/(rritje) në të drejtat e arkëtueshme dhe të tjera</i>	-8,947,540	-3,787,753
<i>Rënie/(rritje) në inventarë</i>	755,978	-2,646,813
<i>Rritje/(rënie) në detyrimet e pagueshme</i>	-4,921,546	-4,976,470
<i>Rritje/(rënie) në detyrime për punonjësit</i>	-99,637	104,720
Mjete monetare neto nga/(përdorur në) aktivitetin e shfrytëzimit	2,505,095	-644,523
► Fluksi i Mjeteve Monetare nga/(përdorur në) aktivitetin e investimit		
<i>Para neto të përdorura për blerjen e filialeve</i>		
<i>Para neto të arkëtuara nga shitja e filialeve</i>		
<i>Pagesa për blerjen e aktiveve afatgjata materiale</i>	-2,104,444	-6,350,668
<i>Arkëtime nga shitja e aktiveve afatgjata materiale</i>	5,991,014	
<i>Pagesa për blerjen e investimeve të tjera</i>		
<i>Arkëtime nga shitja e investimeve të tjera</i>		
<i>Dividentë të arkëtuara</i>		
Mjete monetare neto nga/(përdorur në) aktivitetin e investimit	3,886,570	-6,350,668
► Fluksi i Mjeteve Monetare nga/(përdorur në) aktivitetin e financimit		
<i>Arkëtime nga emetimi i kapitalit aksionar</i>		
<i>Arkëtime nga emetimi i aksioneve të përdorura si kolateral</i>		
<i>Hua të arkëtuara</i>	0	7,956,079
<i>Pagesa e kostove të transaksionit që lidhen me kreditë dhe huatë</i>		
<i>Riblerje e aksioneve të veta</i>		
<i>Pagesa e aksioneve të përdorura si kolateral</i>		
<i>Pagesa e huave</i>	-8,040,340	
<i>Pagesë e detyrimeve të qirasë financiare</i>		
<i>Interes i paguar</i>		
<i>Dividendë të paguar</i>		
Mjete monetare neto nga/(përdorur në) aktivitetin e financimit	-8,040,340	7,956,079
Rritje/(rënie) neto në mjete monetare dhe ekuivalentë të mjeteve monetare	-1,648,675	960,888
Mjete monetare dhe ekuivalentë të mjeteve monetare më 1 janar 2016	2,061,317	1,100,429
<i>Efkti i luhatjeve të kursit të këmbimit të mjeteve monetare</i>		
Mjete monetare dhe ekuivalentë të mjeteve monetare më 31 dhjetor 2016	412,642	2,061,317

	Kapitali i nënshkruar	Primi i lidhur me kapitalin	Rezerva Rivlerësimi	Rezerva Ligjore	Rezerva Statutore	Rezerva të tjera	Fitimet e Pashpërndara	Fitim / Humbja e vitit	Totali	Interesa Jo-Kontrollues	Totali
Pozicioni financiar më 31 dhjetor 2014	4,300,000			655,972		920,516	23,020,107	1,893,148	30,789,743	0	30,789,743
Efektet e ndryshimeve në politikat kontabël									0		0
Pozicioni financiar i rideklaruar më 1 janar 2015	4,300,000	0	0	655,972	0	920,516	23,020,107	1,893,148	30,789,743	0	30,789,743
Të ardhura totale gjithëpërfshirë për vitin:									0		0
Fitimi / Humbja e vitit								9,320,296	9,320,296		9,320,296
Të ardhura të tjera gjithëpërfshirë:									0		0
Totali i të ardhura gjithëpërfshirë për vitin:									0		0
Transaksionet me pronarët e njësisë ekonomike të njohura direkt në kapital:									0		0
Emetimi i kapitalit të nënshkruar									0		0
Dividendë të paguar									0		0
Totali i transaksioneve me pronarët e njësisë ekonomike							1,893,148	-1,893,148	0		0
Pozicioni financiar i rideklaruar më 31 dhjetor 2015	4,300,000	0	0	655,972	0	920,516	24,913,255	9,320,296	40,110,039	0	40,110,039
Të ardhura totale gjithëpërfshirë për vitin:									0		0
Fitimi / Humbja e vitit								14,384,996	14,384,996		14,384,996
Të ardhura të tjera gjithëpërfshirë:									0		0
Totali i të ardhura gjithëpërfshirë për vitin:									0		0
Transaksionet me pronarët e njësisë ekonomike të njohura direkt në kapital:									0		0
Emetimi i kapitalit të nënshkruar									0		0
Dividendë të paguar									0		0
Totali i transaksioneve me pronarët e njësisë ekonomike							9,320,296	-9,320,296	0		0
Pozicioni financiar më 31 dhjetor 2016	4,300,000	0	0	655,972	0	920,516	24,913,255	9,320,296	54,495,034	0	54,495,034

SHENIMET SPJEGUESE

Referenca

B Shënimet qe shpjegojnë zërat e ndryshëm të pasqyrave financiare

I AKTIVET AFAT SHKURTERA

1 Aktivet monetare

1.1

Banka

Nr	Emri i Bankes	Monedha	Nr llogarise	Vlera ne valute	Kursi fund vitit
	BKT	leke	408291092	4587	1
	RFZ	leke	537199	8121	1
	PROCREDIT	leke	148445700001	21693	1
	VENETO BANK	leke	00012053	0	1
	CREDINS	leke	00000282036	33762	1
	SOCIETE GENERAL	leke	00001182851	32	1
	INTESA SANPAOLO	leke	630020935301	4499	1
	NBG	leke		1032	1
	INTESA SANPAOLO	euro	63020935302	362.52	135.23
	BKT	euro	408291092	291.43	135.23
	RFZ	euro	0001537199	366.13	135.23
	VENETO BANK	euro	00012053	0	135.23
	UNION BANK	euro	111130685020124	1017.6	135.23
	CREDINS	euro	00000282037	183.11	135.23
	PROCREDIT	USD	148445700203	25.97	128.17
	AMERICAN BANK OF INVESTMENTS	USD	000537399	7.5	128.17
Totali					

1.2

Arka

Nr	EMERTIMI	Vlera ne valute	Kursi fund vitit
	Arka ne Leke	4,690	1
	Arka ne Euro	219	135.25
	Arka ne Dollare		
	Pulla tatimore,bileta,te tjera me vlere		
Totali			

2 Investime

2.1	<i>Në tituj pronësie të njëjësive ekonomike brenda grupit</i>	0
	Shoqëria nuk ka tituj pronësie të njëjësive ekonomike brenda grupit	
2	<i>Aksionet e veta</i>	0
	Shoqëria nuk ka riblerje të aksioneve të emetuara me pare nga ana jone	
2.3	<i>Të tjera Financiare</i>	0
	Shoqëria nuk ka aktive të tjera financiare të investuara	

3 Të drejta të arkëtueshme

3.1	<i>Nga aktiviteti i shfrytëzimit</i>	
	Kliente për mallra, produkte e shërbime	35,574,371
>	Fatura të pa likuiduara nën një vit	25,195,550
>	Fatura të pa likuiduara mbi një vit	10,378,821
>	Zhvlerësimi i të drejtave dhe detyrimeve	

Inventari i klienteve bashkangjitur



3.2	Nga njësitë ekonomike brenda grupit	
>	Shoqëria nuk ka te drejta dhe detyrimendaj njesive ekonomike brenda grupit	
3.3	Nga njësitë ekonomike ku ka interesa pjesëmarrëse	
>	Shoqëria nuk te drejta dhe detyrime ndaj njësive ekonomike me interesa pjesëmarrëse	
3.4	Të tjera	475,231
>	Të drejta për t'u arkëtuar nga proceset gjyqësore	
>	Parapagime të dhëna	
>	Tatim mbi të ardhurat personale (teprica debitore)	
>	Tatime të tjera për punonjësit (teprica debitore)	
>	Tatim mbi fitimin (teprica debitore)	
>	Shteti- TVSH për tu marrë	475,231
>	Të tjera tatime për t'u paguar dhe për t'u kthyer	
>	Tatimi në burim (teprica debitore)	
>	Të drejta dhe detyrime ndaj ortakëve dhe aksionerëve (teprica debitore)	
>	Të drejta për t'u arkëtuar nga shitjet e letrave me vlerë	
>	Qera financiare (kur është afatshkurtër dhe ka tepricë debitore)	
>	Debitorë të tjerë, kreditorë të tjerë (DOGANA tepric debitore)	
>	Llogari të përkohshme ose në pritje (tepricë debitore)	
>	Zhvlerësim i të drejtave dhe detyrimeve (i detajuar per çdo ze si me sipër)	
3.5	Kapital i nënshkruar i papaguar	-
	4 Inventarët	45,819,899
4.1	Lëndë e parë dhe materiale të konsumueshme	
4.2	Prodhime në proces dhe gjysëmprodukte	
4.3	Produkte të gatshme	45,819,899
4.4	Mallra	
4.5	Aktive Biologjike (Gjë e gjallë në rritje e majmëri)	
4.6	AAGJM të mbajtura për shitje	
4.7	Amballazhe	
	<u>Inventari bashkangjitur</u>	
	5 Shpenzime të shtyra	-
>	Furnitorë për shërbime (teprica debitore)	
>	Shpenzime të periudhave të ardhme	-
	6 Të arkëtueshme nga të ardhurat e konstatuara	-
	<u>II AKTIVET AFATGJATA</u>	
	7 Aktivet financiare	0
	8 Aktive materiale	10,712,944
8.1	Toka dhe ndërtesa	0
8	Impiante dhe makineri	
8.3	Të tjera Instalime dhe pajisje	7,455,270
8	Pajisje kmpjuterike dhe pajisje zyre	3,257,674

Analiza e posteve te amortizushme

Nr	Emertimi	Viti raportues			Viti paraardhes		
		Vlera	Amortizimi	Vl.mbetur	Vlera	Amortizimi	Vl.mbetur
	Ndertime	0	0	0	5,991,014	0	5,991,014
	Makineri,pajisje	348,960	96,204	252,756	217,005	58,019	158,986
	Mjete transport	7,106,310	3,218,619	3,887,691	5,927,645	2,320,363	3,607,282
	kompjuterike	1,449,147	727,412	721,735	1,417,489	493,011	924,478
	Zyre	1,808,527	608,876	1,199,651	1,046,361	446,874	599,487
	Shuma	10,712,944	4,651,111	6,061,833	14,599,514	3,318,267	11,281,247

6,061,833

Aktivët e blera gjatë vitit

Aktive të nxxjerra jashtë përdorimit

Aktivët kontribut i ortakëve në kapitalin e shoqërisë gjatë vitit



0

Aktivitet nga Egzistenca e kontrollit efektiv (SKK 1; 17,18,79,80) gjate vitit
Inventaret analitike bashkangjitur

10,712,944

9 Ativitet biologjike

0

10 Aktive jo materiale

0

11 Aktive tatimore te shtyra

0

Tatime të shtyra (teprica debitore)

12 Kapitali i nenshkruar i pa paguar

0

III DETYRIMET DHE KAPITALI

13 Detyrime afatshkurtra:

13.1	Titujt e huamarrjes	0
13.2	Detyrime ndaj institucioneve të kredisë (OVER DRAFT NE PROCREDIT BANK 6545,65X135.23)	8253467
13.3	Arkëtime në avancë për porosi	0
>	Parapagime të marra	6,822,475
13.4	Të pagueshme për aktivitetin e shfrytëzimit	16,265,526
>	Furnitorë për mallra, produkte e shërbime	16,265,526
	<u>Inventari i Furnitoreve bashkangjitur</u>	
>	Debitorë të tjerë, kreditorë të tjerë	0
13.5	Dëftesa të pagueshme	0
13.6	Të pagueshme ndaj njësisve ekonomike brenda grupit	0
13.7	Të pagueshme ndaj njësisve ekonomike ku ka interesa pjesëmarrëse	0
13.8	Të pagueshme ndaj punonjësve dhe sigurimeve shoqërore/shëndetsore	162,439
>	Paga dhe shpërblime	19,137
>	Paradhënie për punonjësit	
>	Sigurime shoqërore dhe shëndetsore	143302
>	Organizma të tjera shoqërore	
>	Detyrime të tjera	
13.9	Të pagueshme për detyrimet tatimore	751,687
>	Tatim mbi të ardhurat personale	9620
>	Tatime të tjera për punonjësit	
>	Tatim mbi fitimin	733,907
>	Shteti- TVSh për t'u paguar	
>	Të tjera tatime për t'u paguar dhe për t'u kthyer (teprica kreditore)	
>	Tatime të shtyra (teprica kreditore)	
>	Tatimi në burim	8160
13.10	Të tjera të pagueshme	
>	Të drejta dhe detyrime ndaj ortakëve dhe pronarëve	7,642,961
>	Dividendë për t'u paguar	
	14 <u>Të pagueshme për shpenzime të konstatuara</u>	0
	15 <u>Të ardhura të shtyra</u>	0
	16 <u>Provizione</u>	0
	17 <u>Detyrime afatgjata:</u>	0
17.1	Titujt e huamarrjes	0
17.2	Detyrime ndaj institucioneve të kredisë	
>	Huamarrje afatgjata nga Bankat	1,318,686
	CREDINS LEAZING	571,298
	PROCREDIT BANK 5526,79 eurox135,23	747,388
17.3	Arkëtimet në avancë për porosi	0
17.4	Të pagueshme për aktivitetin e shfrytëzimit	0
>	Debitorë të tjerë, kreditorë të tjerë mbi nje vit	0
17.5	Dëftesa të pagueshme	0
17.6	Të pagueshme ndaj njësisve ekonomike brenda grupit	0
17.7	Të pagueshme ndaj njësisve ekonomike ku ka interesa pjesëmarrëse	0



17.8	Të tjera të pagueshme	0
18	<u>Të pagueshme për shpenzime të konstatuara</u>	0
19	<u>Të ardhura të shtyra</u>	0
20	<u>Provizione:</u>	0
21	<u>Detyrime tatimore të shtyra</u>	0
22	<u>Kapitali dhe Rezervat</u>	54,495,034
23	<u>Kapitali i Nënshkruar</u>	4,300,000
24	<u>Primi i lidhur me kapitalin</u>	
25	<u>Rezerva rivlerësimi</u>	
26	<u>Rezerva të tjera</u>	
26.1	Rezerva ligjore	655,972
26.2	Rezerva statutore	920,516
26.3	Rezerva të tjera	
27	<u>Fitimi i pashpërndarë</u>	34,233,551
28	<u>Fitim / Humbja e Vitit</u>	14,384,996

Pasqyra e te Ardhurave dhe Shpenzimeve

Te ardhurat perbehen	
• Shitje mallrash	117,668,424
Te ardhura te tjera	
• Të ardhura të tjera të shfrytëzimit nga shitjaeAAM	7,173,916
Totali	124,842,340
Paradhenie per porosi	3,966,667
Analiza dhe rakordimi i shitjeve ne PF dhe FDP	128,809,007

PERMBLEDHESE E FDP

	SHITJE AMM PA TVSH	EKSPORTE me 0%	shitje te tatushme	
			shuma	tvsh
janar	7,173,916	2,618,400	3,533,153	706,631
shkurt		1,161,178	5,645,372	1,129,074
mars		350,263	10,604,913	2,120,983
prill		1,361,732	11,495,953	2,299,191
MAJ		1,625,391	12,233,956	2,446,791
QERSHOR		1,728,985	7,126,036	1,425,207
KORRIK		1,361,800	6,076,430	1,215,286
GUSHT		976,306	4,748,292	949,658
SHTATOR		971,081	6,476,275	1,295,255
TETOR		1,489,969	12,208,944	2,441,789
NENTOR		935,593	11,230,753	2,246,151
DHJETOR		858,388	14,811,802	2,962,360
	7,173,916	15,439,086	106,191,879	21,238,376

tot shitje FDP 128,804,881 dif nga deklarimi -4,126

Shpenzimet perbehen nga

Lënda e parë dhe materiale të konsumueshme	34	80,219,971
Lënda e parë dhe materiale të konsumueshme	34.1	76,852,207
1 Lënda e parë dhe materiale të konsumueshme	34.11	76,096,229
1.1 ndryshimi gjendj mag	34.12	755,978
2 Të tjera shpenzime	34.2	3,367,764
2.1 Energji elektrike	34.21	0
2.2 blerje te tjera	34.22	1,668,480
2.3 blerje karburant	34.23	1,699,284



Shpenzime të personelit	35	7,405,245
1 Paga dhe shpërblime	35.1	6,345,006
2 Shpenzime të sigurimeve shoqërore	35.2	1,060,239
Zhvlerësimi i aktiveve afatgjata materiale	36	
Shpenzime konsumi dhe amortizimi	37	1,332,844
Shpenzime të tjera shfrytëzimi	38	20,022,791
llog 61 shërbime nga të tretet	38.1	
llog 611 trajtime përgjithshme	38.2	
llog 613 qira	38.3	3,951,824
llog 615(1-4) mirëmbajtje riparime	38.4	347,392
llog 616 siguracione	38.5	171,720
llog 6162 siguracione	38.6	
llog 618 të tjera	38.7	474,078
llog 624 publicitet	38.8	411,505
llog 625 dieta	38.9	512,228
llog 626 shp telef,interneti, poste	38.10	505,669
llog627 transport	38.11	
ne blerje		6,517,455
ne shitje		73,150
llog628 komisione bankare	38.12	275,026
llog632 taksa doganore	38.13	31,261
llog634 taksa vendore+ tarife reklame	38.14	312,550
llog638 taksa tjera	38.15	35,158
llog 652 Vlera kontabel e AQT te shitura	38.16	5,991,014
llog 657 gjoha etj	38.17	146,062
llog658 shërbime të tjera	38.18	266,699
total shpenzime		108,980,851

Shpenzime financiare		41	774,612
1	Shpenzime interesi dhe shpenzime të ngjashme (paraqitur veçmas interese arketuara)	41.1	-568,058
	interesa paguara	41.11	252
		41.12	-568,310
2	Shpenzime të tjera financiare	41.2	1,342,670
	diferenca konvertimi aktive	41.21	1,360,277
	diferenca konvertimi pasive	41.22	-17,607

Fitimi (Humbja) e vitit financiar

- Fitimi i ushtrimit
- Shpenzime të pa zbriteshme
- Fitimi para tatimit
- Tatimi mbi fitimin

16,636,101

16,949,300

146,062

17,095,362

2,564,304

Në shpenzimet e pazbritëshme përfshihen zërat e mëposhtëm:


> Gjoha kamatvonesa dhe shpenzime të pa zbriteshme

146,062

Analiza dhe rakordimi i bërjeve në PF dhe FDP

PERMBLEDHËSE E FDP

Muajt	Blerje të perjashtuara	Blerje investimi brenda vendit pa tvsh	Importe		Blerje brenda vendit	
	shuma	shuma	shuma	tvsh	shuma	tvsh



Janar	405,173		24,685	4,937	501,374	100,275
Shkurt	574,803		4,361,049	872,210	944,070	188,814
Mars	1,054,453	1,200,513	5,073,106	1,014,621	890,358	178,072
Prill	1,310,155	21,671	12,316,469	2,463,294	865,065	173,013
Maj	861,671	221,971	6,555,470	1,311,094	607,710	121,542
Qershor	998,968	134,506	10,589,864	2,117,973	592,420	118,484
Korrik	308,606	21,343	6,056,846	1,211,369	1,204,121	240,824
Gusht	66,564	21,234	3,844,380	768,876	636,555	127,311
Shtator	349,434	21,475	1,619,054	323,811	568,875	113,775
Tetor	1,216,410	21,686	12,954,398	2,590,880	1,109,132	221,826
Nëntor	39,220	21,542	1,662,284	332,457	1,128,121	225,624
Dhjetor	1,474,479	21,209	14,146,646	2,829,329	1,716,738	343,348
Shuma	8,659,936	1,707,150	79,204,251	15,840,850	10,764,539	2,152,908

Total blerje 100,335,876

<u>zbriten</u>	<u>element vlere ne dogane</u>	- 5,529,675
<u>zbriten</u>	<u>lizingu</u>	- 197,582
<u>zbriten</u>	<u>interesa lizingu</u>	- 59,961
<u>zbriten</u>	<u>blerja aam</u>	- 2,104,444
	<u>total deklarime</u>	92,444,214

Bilanci 100,242,762

ndryshimi gjendjeve -755,978

zbriten zerat pa deklarim

<u>VI kontabel e shitjes aam</u>	<u>-5,991,014</u>
<u>gjoba etj</u>	<u>-41,639</u>
<u>taksa vendore+ tarife reklame</u>	<u>-312,550</u>
<u>komisjone bankare</u>	<u>-275,026</u>
<u>Dieta brenda dhe jashte vendit</u>	<u>-394,968</u>
<u>Pagesa per vertetime, blerje ceqe etj</u>	<u>-25,985</u>

Totali bilancit 92,445,602

diferenca -1,388

Pasqyra e Fluksit Monetar - Metoda Indirekte

Mjetet monetare ne fillim te periudhes kontabel	<u>2,061,318</u>
---	------------------

Ne fluksin monetar kane ndikuar

Pozitivisht :

Fitimi para tatimit	14,384,996
Amortizimin	1,332,844
Aktive te tjera financiare afatshkurtra	
Rritje/renie ne tepricen e detyrimeve ,per tu paguar	
Rënie/(rritje) në inventarë	755,978
Arkëtime nga shitja e aktiveve afatgjata materiale	5,991,014
Hua të arkëtuara	0

Shuma e Faktoreve me influence Pozitive	22,464,832
---	------------

dhe Negativisht :

Rritje/renie ne tepricen e kerkesave te arketueshme	-8,947,540
Rritje/renie ne tepricen e detyrimeve ,per tu paguar	-5,021,183
<i>Rënie/(rritje) në inventarë</i>	
Blerja e aktiveve afatgjata materiale	-2,104,444
Hua te paguara	-8,040,340
Shuma e Faktoreve me influence Negative	-24,113,507

Gjendja e Mj.Monetare me 31.12.2016	412,642
-------------------------------------	---------

Pasqyra e Ndryshimeve ne Kapital

• Fitimi (humbja) neto e vitit financiar	2015	9,320,296
• Fitimi qe bartet ne vitin e ardheshem		9,320,296
• Rritja e kapitalit aksioner		0
• Rivleresime		0
• Fitimi (humbja) neto e vitit financiar	2016	14,384,996
Shtesa e kapitaleve veta		<u>14,384,996</u>

Llogarite jashte bilancit

> _____ *ska*

> _____

C Shënime të tjera shpjeguese

Ngjarje te ndodhura pas dates se bilancit per te cilat behen rregullime apo ngjarje te ndodhura pas dates se bilancit per te cilat nuk behen rregullime nuk ka.



Gabime materiale te ndodhura ne periudhat kontabel te mepareshme te konstatuara gjate periudhes rraportuese dhe qe korigjim nuk ka.

Hartuesi i Pasqyrave Financiare

()

 Import - Export
 www.fral-2000.com

Per Drejtimin e Njesisë Ekonomike

()

 Import - Export
 www.fral-2000.com

Aktivet Afatgjata Materiale me vlere fillestare 2016

Nr	Emertimi	Gjendje 01/01/2016	Shtesa Blerje	Pakesime	Gjendje 31/12/2016
1	Toka	-	-	-	-
2	Ndertime	5,991,014		5,991,014	0
3	Makineri,paisje	217,005	131,955		348,960
4	Mjete transporti	5,927,645	1,178,665		7,106,310
5	Kompjuterike	1,417,489	31,658		1,449,147
6	Zyre	1,046,361	762,166		1,808,527
7	AAM ne proces				0
8					0
9					0
	TOTALI	14,599,514	2,104,444	5,991,014	10,712,944

Amortizimi A.A.Materiale 2016

Nr	Emertimi	Gjendje 01/01/2016	Shtesa	Pakesime	Gjendje 31/12/2016
1	Toka	0	0		0
2	Ndertime	0			0
3	Makineri,paisje,vegla	58,019	38,185		96,204
4	Mjete transporti	2,320,363	898,256		3,218,619
5	kompjuterike	493,011	234,401		727,412
6	Zyre	446,874	162,002		608,876
7	AAM ne proces		0.000		0
8					0
9					0
	TOTALI	3,318,267	1,332,844	0	4,651,111

Vlera Kontabel Neto e A.A.Materiale 2016

Nr	Emertimi	Gjendje	Shtesa	Pakesime	Gjendje
		01/01/2016			01/01/2016
1	Toka	0	0	0	0
2	Ndertime	5,991,014	0	5,991,014	0
3	Makineri,paisje,vegla	158,986	93,770	0	252,756
4	Mjete transporti	3,607,282	280,409	0	3,887,691
5	kompjuterike	924,478	-202,743	0	721,735
6	Zyre	599,487	600,164	0	1,199,651
7	AAM ne proces	0		0	0
8		0		0	0
9		0		0	0
	TOTALI	11,281,247	771,600	5,991,014	6,061,833

Administratori
FREDERIK BALAJ



SHOQERIA: FRAL 2000 SHPK
NIPTI: K06605226B

Inventari i automjeteve ne pronesi 31.12.2016

Nr.	Lloji Automjetit	Targa	Vlera
1	furgon TR 5684 T	TR 5684 T	1,892,245
2	Autoveture TR 2483 T	TR 2483 T	615,000
3	furgon TR 6108 T	TR 6108 T	700,000
4	Autoveture AA 969 IZ	AA 969 IZ	1,404,400
5	Autoveture W POLO	AA421JF	1,316,000
6	Autoveture DAINLER CHRYSLER	TR 6511P	1,178,665
			7,106,310

Administratori
FREDERIK BALAJ
FRAL 2000 shpk
Import - Export
www.fral-2000.com