

Emertimi dhe Forma ligjore

**NRG SHPK**

NIPT -i

L13426006B

Adresa e Selise

Selite, afer Kopshtit Botanik

TIRANE

Data e krijimit

26.10.2011

Nr. i Regjistrimit Tregetar

QKR


Veprimtaria Kryesore

Sherbim dezinfektim, dezinfektim, deratizim

# PASQYRAT FINANCIARE

( Ne zbatim te Standartit Kombetar te Kontabilitetit Nr.2 dhe  
Ligjit Nr. 9228 Date 29.04.2004 Per Kontabilitetin dhe Pasqyrat Financiare )

## 2014



Pasqyra Financiare jane individuale  
Pasqyra Financiare jane te konsoliduara  
Pasqyra Financiare jane te shprehura ne  
Pasqyra Financiare jane te rumbullakosura ne

Po

Jo

Leke

Leke

Periudha Kontabel e Pasqyrave Financiare

Nga 01.02.2014

Deri 31.12.2014

Data e mbylljes se Pasqyrave Financiare

13.05.2015

Prof. Ullashe  
Sekretarja e Detyruar  
[Handwritten signature]




## Pasqyrat Financiare te Vitit 2014

Nr	A K T I V E T	Shenime	Periudha Raportuese deri 31.12.2014	Periudha Para ardhese deri 31.01.2014
I	<b>AKTIVET AFATSHKURTRA</b>		<b>25,747,835</b>	<b>10,441,145</b>
1	Aktivete monetare		10,890,783	2,855,542
>	Banka	3	10,859,433	2,160,191
>	Arka	4	31,350	695,351
2	Derivative dhe aktive te mbajtura per tregtim	5		
3	Aktive te tjera financiare afatshkurtra	6	11,442,543	5,499,190
>	Kliente	7	5,680,342	5,499,190
>	Debitore, Kreditore te tjere	8		
>	Talim mbi fitimin	9		
>	Tvsh	10		
>	Te drejta e detyrime ndaj ortakeve	11	4,621,201	
>	kliente ne pritje per tu rregulluar	12	1,141,000	
>	Detyrime te kushtezuara	13	0	
4	Inventari	14	3,414,509	2,086,413
>	Lendet e para	15	3,414,509	2,086,413
>	Inventari lmet	16		0
>	Prodhim ne proces	17		
>	Produkte te gatshme	18		0
>	Mallra per rishitje	19		0
>	Parapagesa per furnizime	20		0
>		21		
5	Aktive biologjike afatshkurtra	22		
6	Aktive afatshkurtra te mbajtura per rishitje	23		
7	Parapagime dhe shpenzime te shtyra	24	0	0
>	Shpenzime te periudhave te ardhshme	25	0	0
>		26		
II	<b>AKTIVET AFATGJATA</b>	27	<b>3,968,018</b>	<b>3,608,048</b>
1	Investimet financiare afatgjata	28		
2	Aktive afatgjata materiale	29	3,968,018	3,608,048
>	Toka	30		0
>	Ndertesa	31		0
>	Makineri dhe paisje	32	3,052,415	2,710,728
>	Aktive tjera afat gjata materiale	33	915,603	897,320
3	Ativet biologjike afatgjata	34		
4	Aktive afatgjata jo materiale	35		0
5	Kapitali aksioner i pa paguar	36		
6	Aktive te tjera afatgjata	37		
	<b>TOTALI AKTIVEVE (I+II)</b>		<b>29,715,853</b>	<b>14,049,193</b>

Trop. Ujreshin  
A. B. B.

*[Handwritten signature]*




*[Handwritten signature]*

## Pasqyrat Financiare te Vitit 2014

Nr	PASIVET DHE KAPITALI	Shenime	Periudha Raportuese deri 31.12.2014	Periudha Para ardhese deri 31.01.2014
I	<b>PASIVET AFATSHKURTERA</b>		11,357,456	7,901,152
1	Derivativet	40		
2	Huamarjet	41	0	0
	> Overdraftet bankare	42		0
	> Huamarje afat shkuatra	43		0
3	Huat dhe parapagimet	44	11,357,456	7,901,152
	> Te pagushme ndaj furnitoreve	45	7,494,345	4,760,356
	> Te pagushme ndaj punonjesve	46	406,184	144,642
	> Detyrime per Sigurime Shoq. Shend.	47	76,713	46,419
	> Detyrime tatimore per TAP-in	48	12,344	3,102
	> Detyrime tatimore per Tatim Fitimin	49	2,158,036	44,083
	> Detyrime tatimore per Tvsh-ne	50	48,999	175,461
	> Detyrime tatimore per Tatimin ne Burim	51	58,800	
	> Te drejta e detyrime ndaj ortakeve	52	0	2,656,809
	> Parapagime te arketuara	53		70,280
	> Debitore dhe Kreditore te tjere	54	151,200	0
	> Detyrime te kushtezuara		950,835	
4	Grantet dhe te ardhurat e shtyra	55		
5	Provizionet afatshkurtra	56		
II	<b>PASIVET AFATGJATA</b>		0	0
1	Huat afatgjata	58	0	0
	> Hua.bono dhe detyrime nga qeraja financiare	59	0	0
	> Bono te konvertueshme	60		
2	Huamarje te tjera afatgjata	61		
3	Grantet dhe te ardhurat e shtyra	62		
4	Provizionet afatgjata	63		
	<b>TOTALI PASIVEVE (I+II)</b>		11,357,456	7,901,152
III	<b>KAPITALI</b>		18,358,397	6,148,041
1	Aksionet e pakices (PF te konsoliduara)	66		
2	Kapitali aksionereve te shoq.meme (PF te kons.)	67		
3	Kapitali aksionar	68	2,800,000	2,800,000
4	Primi aksionit	69		
5	Njesite ose aksionet e thesarit (Negative)	70		
6	Rezervat statutore	71		
7	Rezervat ligjore	72		
8	Rezervat e tjera	73	3,348,041	2,817,947
9	Fitimet e pa shperndara	74		0
10	Fitimi (Humbja) e vitit financiar	75	12,210,356	530,094
	<b>TOTALI PASIVEVE DHE KAPITALIT (I+II+III)</b>		29,715,853	14,049,193


Insp. U. P. ...  
 [Signature]




**Pasqyra e te Ardhurave dhe Shpenzimeve 2014**

( Bazuar ne klasifikimin e Shpenzimeve sipas Natyres )

Nr	Pershkrimi i Elementeve		Periudha Raportuese deri 31.12.2014	Periudha Para ardhese deri 31.01.2014
1	Shitjet neto	77	33,902,820	1,135,760
2	Te ardhura te tjera nga veprimtaria e shfrytezimit	78		
3	Ndrysh.ne invent prod.gatshme e prodhimit ne proces	79		
4	Materialet e konsumuara	80	9,822,001	171,704
5	Kosto e punes	81	3,468,719	194,162
	<i>Pagat e personelit</i>	82	2,971,737	166,377
	<i>Shpenzimet per sigurime shoqerore e shendetesore</i>	83	496,982	27,785
6	Amortizimet dhe zhvleresimet	84	818,027	0
7	Shpenzime te tjera	85	5,396,741	195,774
8	<b>Totali shpenzimeve ( shumat 4 - 7 )</b>		<b>19,505,488</b>	<b>561,640</b>
9	<b>Fitimi (humbja) nga veprimtarite e kryesore (1+2+/-3-8)</b>	87	<b>14,397,332</b>	<b>574,120</b>
10	Te ardhurat dhe shpenzimet financiare nga njesite e kontrolluara	88		
11	Te ardhurat dhe shpenzimet financiare nga pjesemarrjet	89		
12	Te ardhurat dhe shpenzimet financiare	90	1,060	57
	121 0 <i>Te ardh.e shpenz. financ. nga inves.te tjera financ. afatgjata</i>	91		
	122 <i>Te ardhurat dhe shpenzimet nga interesat</i>	92	1,436	
	123 <i>Fitimet (Humbjet) nga kursi kembimit</i>	93	-376	57
	124 <i>Te ardhura dhe shpenzime te tjera financiare</i>	94		
13	<b>Totali i te Ardhurave dhe Shpenzimeve financiare</b>		<b>1,060</b>	<b>57</b>
14	<b>Fitimi (humbja) para tatimit ( 9 +/- 13 )</b>	96	<b>14,398,392</b>	<b>574,177</b>
15	Shpenzimet e tatimit mbi fitimin	97	2,188,036	44,083
16	<b>Fitimi (humbja) neto e vitit financiar ( 14 - 15 )</b>	98	<b>12,210,356</b>	<b>530,094</b>
17	Elementet e pasqyrave te konsoliduara			

  
 Tazep. Ullendini  
 Rreze



Shoqëria

NRG SHPK

TIRANE



Ne Lekë

Pasqyra e Ndryshimeve ne Kapital 2014

Nje pasqyre e pa Konsoliduar

	Kapitali aksionar	Primi aksionit	Aksione thesari	Rezerva statilijfore	Fitimi pashperndare	TOTALI
I	2.800.000			2.817.947	530.094	6.148.041
A				530.094	-530.094	0
B	2.800.000	0	0	3.348.041	0	6.148.041
1					12.210.356	12.210.356
2						0
3						0
4						0
II	2.800.000	0	0	3.348.041	12.210.356	18.388.397

*Jonop. N. P. S. I. U. A. B. C. D. E. F. G. H. I. J. K. L. M. N. O. P. Q. R. S. T. U. V. W. X. Y. Z.*



*[Handwritten signature]*

