

“Horizon” Shpk

Pasqyrat Financiare

për ushtrimin e mbyllur më 31 Dhjetor 2019

“Horizon” Shpk

PERMBAJTJA:

PASQYRA E POZICIONIT FINANCIAR	3
PASQYRA E PERFORMANCES	6
PASQYRA E FLUKSIT TE MJETEVE MONETARE	7
PASQYRA E NDRYSHIMEVE NE KAPITALIN NETO	9
1. Informacion i pergjithshem	10
2. Permbledhje e politikave te rendesishme kontabile	11
3. Mjete monetare dhe ekuivalente me to	13
4. Kerkesa tregtare dhe te tjera te arketueshme	13
5. Tatim fitimi i parapaguar	13
6. Te ardhura te perlllogaritura dhe shpenzimet e shtyra	13
7. Tituj te tjere Huadhenes	14
8. Aktive afatgjate materiale	14
9. Te pagueshme per aktivitetin e shfrytezimit	15
10. Te pagueshme ndaj punonjesve & detyrimit tatimor	15
11. Te pagueshme per detyrimet tatimore	15
12. Grande	16
13. Kapitali i nenshkuar	16
14. Te ardhurat e shfrytezimit	16
15. Shpenzime per materiale	17
16. Shpenzime personeli	18
17. Shpenzime te pergjithshme administrative	18
18. Shpenzimi i Tatimit mbi fitimin	18
19. Ngjarje te tjera pas dates bilancit	18

Horizon Shpk**Shenimet e pasqyrave financiare****Per ushtrimin e mbyllur me 31 Dhjetor 2019****Pasqyra e Pozicionit Financiar***(Gjithe vlerat ne Leke)*

AKTIVET	Shenime	31 Dhjetor Viti 2019	31 Dhjetor Viti 2018
Aktiveve Afatshkurtra			
Mjete Monetare	3	14,062,082	55,723,014
Te drejta te arketueshme		76,997,284	63,669,176
1. Nga aktiviteti i shfrytezimit	4	73,551,523	58,884,806
2. Te tjera	4	4,112,014	2,461,018
3. Tatim fitimi i parapaguar	5	(666,252)	2,323,351
Inventaret:		45,373,085	44,744,957
1. Lende e pare dhe materiale te konsumueshme		360,796	73,506
2. Mallra		45,012,289	44,671,451
Shpenzime te shtyra	6	4,052,082	6,068,526
Te arketueshme nga te ardhurat e konstatuara	6	5,156,128	2,026,424
Aktive Totale Afatshkurtra		145,640,662	172,232,097
Aktive Afatgjata			
Aktive Financiare:			
1. Tituj te tjere te huadhenies	7	2,418,500	2,418,500
Aktive Materiale			
1. Te tjera instalime dhe pajisje	8	2,925,452	2,968,163
2. Impjante dhe makineri	8	1,134,970	1,418,713
Aktive Jomateriale			
1. Koncesione, patenta, licensa, marka tregtare, te drejta dhe aktive te ngjashme	8	673,503	819,685

Horizon Shpk
Shenimet e pasqyrave financiare
Per ushtrimin e mbyllur me 31 Dhjetor 2019

Aktive Totale Afatgjata		7,152,425	7,625,061
AKTIVE TOTALE		152,793,087	179,857,158
DETYRIME DHE KAPITALI			
Detyrime Afatshkurtra:			
1. Arketime ne avance per porosi		-	-
2. Te pagueshme per aktivitetin e shfrytezimit	9	19,179,539	18,405,712
3. Te pagueshme ndaj punonjesve dhe sigurimeve shoqerore	10	1,336,360	432,440
4. Te pagueshme per detyrimet tatimore	11	4,240,395	1,674,280
5. Te tjera te pagueshme (Divident)		60,858,422	57,100,093
Te Ardhura te Shtyra		1,967,785	2,250,676
Provizione	12	-	-
Totali i Detyrimeve Afatshkurtra		87,582,500	79,863,201
Detyrime Afatgjata:			
Grande	13	30,437,338	31,113,275
Totali i Detyrimeve Afatgjata		30,437,338	31,113,275
DETYRIME TOTALE		118,019,838	110,976,476


Horizon Shpk**Shenimet e pasqyrave financiare****Per ushtrimin e mbyllur me 31 Dhjetor 2019****Kapitali dhe Rezervat**

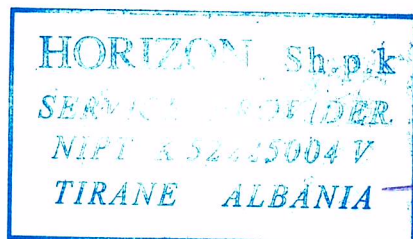
Kapitali i Nenshkruar	14	500,000	500,000
1. Rezerva ligjore		50,000	50,000
Fitimi i pashperndare			42,651,733
Fitimi i vitit		34,223,249	25,678,949
TOTALI I KAPITALIT		34,773,249	68,880,682
TOTALI I DETYRIMEVE DHE KAPITALIT		152,793,087	179,857,158


Pasqyrat financiare dhe shenimet shpjeguese jane firmosur dhe miratuar me 28 Mars 2020 nga:

Administratori
Vasileios Stachos

Shefe Finance
Glediana Nakuci


Vasileios
Stachos





Horizon Shpk**Shenimet e pasqyrave financiare****Per ushtrimin e mbyllur me 31 Dhjetor 2019****Pasqyra e Performances****(Pasqyra e te ardhurave dhe shpenzimeve)***(Gjithe vlerat ne Leke)*

	Shenime	31 Dhjetor 2019	31 Dhjetor 2018
Te ardhurat te shfrytezimit	15	104,577,912	95,258,039
Te ardhura te tjera			543,865
Te ardhurat nga grantet		691,116	1,303,806
Shpenzime per materiale	16	(13,182,578)	(16,935,220)
Shpenzime per konsulenca		(14,626,034)	(12,196,467)
Shpenzime personeli	17	(24,848,218)	(20,793,640)
1. Paga dhe shperblime		(22,162,431)	(18,402,896)
2. Shpenzime te sigurimeve shoqerore/shendetesore		(2,685,787)	(2,390,744)
Shpenzime te pergjithshme dhe administrative	18	(10,483,641)	(10,286,272)
Amortizimi i aktiveve afatgjata materiale		(1,278,218)	(1,473,099)
Rezultati nga veprimtarite shfrytezuese		40,850,338	35,421,012
Te ardhura/(shpenzime) financiare		(517,277)	(5,128,508)
Fitimi para tatimit		40,333,061	30,292,505
Shpenzimi i tatimi mbi fitimin	19	(6,109,812)	(4,613,555)
Fitimi i vitit		34,223,249	25,678,949
Te ardhura te tjera gjithëpërfshirëse per vitin			
Totali i te ardhurave gjithëpërfshirëse per vitin		34,223,249	25,678,949

Horizon Shpk**Shenimet e pasqyrave financiare****Per ushtrimin e mbyllur me 31 Dhjetor 2019****Pasqyra e Fluksit te Mjeteve Monetare***(Gjithe vlerat ne Leke)*

Shenime	Viti i mbyllur 31 Dhjetor	
	2019	2018
Flukse e mjeteve monetare nga/perdorur ne aktivitetin e shfrytezimit:		
Fitim /Humbja e vitit	40,333,061	30,292,505
Rregullime per shpenzimet jomonetare:		
Shpenzime financiare jomonetare		
Shpenzime per tatimin mbi fitimin jomonetare		
Zhvleresimi i aktiveve afatgjata materiale	1,278,218	1,473,099
<i>Provizjon</i>		-
Fitimi nga veprimtarite shfrytezuese para ndryshimeve ne kapitalin punues	41,611,279	31,765,603
Ndryshimet ne aktivet dhe detyrimet e shfrytezimit:		
<i>Renie/ (rritje) ne te drejtat e arketueshme dhe te tjera</i>	(17,430,973)	(9,427,494)
<i>Renie/ (rritje) ne inventar</i>	(628,128)	1,103,143
<i>Renie/ (rritje) e llogarive te pagueshme</i>	7,628,427	(7,004,340)
Tatim fitimi i paguar	(3,120,208)	(8,996,708)
Mjete monetare neto nga/perdorur veprimtarite e shfrytezimit	28,060,397	7,440,204
Fluksi i mjeteve monetare nga/perdorur ne aktivitetin e investimit		
Kredi nga aksioneri		
Pagesa per blerjen e aktiveve afatgjata materiale	(714,710)	(511,679)
Mjete monetare neto nga/perdorur ne aktivitetin e investimit	(714,710)	(511,679)
Flukse e mjeteve monetare nga/perdorur ne aktivitetin e financimit:		
Pagesa e huave		-
Dividende te paguar	(68,330,682)	-
		7

Horizon Shpk**Shenimet e pasqyrave financiare****Per ushtrimin e mbyllur me 31 Dhjetor 2019**

Grante te marra	(675,937)	(484,497)
Mjete monetare neto nga/perdorur ne aktivitetin e financimit	(69,006,619)	(484,497)
Rritja/(renie) neto ne mjetet monetare dhe ekuivalente te mjeteve monetare	(41,660,932)	6,444,028
Mjete monetare dhe ekuivalente te mjeteve monetare ne 1 Janar 2018	55,723,014	49,278,986
Mjete monetare dhe ekuivalente te mjeteve monetare ne 31 Dhjetor 2018	14,062,082	55,723,014

Horizon Shpk**Shenimet e pasqyrave financiare****Per ushtrimin e mbyllur me 31 Dhjetor 2019**Pasqyra e Ndryshimeve ne Kapitalin Neto
(Gjithe vlerat ne Leke)

	Kapitali themeltar	Rezerva ligjore	Fitimi i pashperndare	Fitimi i vitit	Totali
Pozicioni financiar me 01 Janar 2018	500,000	50,000	-	42,651,733	43,201,733
Te ardhurat totale gjithëpërfshirëse te vitit:					
Kapitali themeltar					-
Fitimi i vitit				25,678,949	25,678,949
Te ardhurat totale gjithëpërfshirëse te vitit 2018				-	-
Totali i te ardhurave gjithëpërfshirëse per vitit	-	-	-	25,678,949	25,678,949
Transaksione per pronaret e njësisë ekonomike te njohura direkt ne kapital:					
Dividende te shperndare			-		-
Totali i transaksioneve per pronaret e njësisë ekonomike	-	-	-	-	-
Pozicioni financiar me 31 Dhjetor 2017	500,000	50,000	-	42,651,733	43,201,733
Transaksione per pronaret e njësisë ekonomike te njohura direkt ne kapital:					
Dividende te shperndare					
Totali i transaksioneve per pronaret e njësisë ekonomike	-	-	-	-	-
Pozicioni financiar me 31 Dhjetor 2018	500,000	50,000	42,651,733	25,678,949	68,880,682
Dividende te shperndare				68,330,682	68,330,682
Totali i transaksioneve per pronaret e njësisë ekonomike	-	-	-	-	-
Te ardhurat totale gjithëpërfshirëse te vitit 2019:					
Kapitali themeltar					
Fitimi i vitit 2019				34,223,249	34,223,249
Te ardhurat totale gjithëpërfshirëse te vitit 2019:					-
Transaksione per pronaret e njësisë ekonomike te njohura direkt ne kapital:					
Dividende te shperndare					
Totali i transaksioneve per pronaret e njësisë ekonomike	-	-	-	-	-
Pozicioni financiar me 31 Dhjetor 2019	500,000	50,000	-	34,223,249	34,773,249

Horizon Shpk

Shenimet e pasqyrave financiare

Per ushtrimin e mbyllur me 31 Dhjetor 2019

1. INFORMACION I PERGJITHSHEM

Shoqeria "Horizon" Shpk. (me poshte "Shoqeria") eshte krijuar si shoqeri me pergjegjesi te kufizuar ne date 23/09/2005.

Objekti kryesor i veprimtarise se shoqerise perfshin veprimtari ne fushen e teknologjise, duke ofruar krijimin dhe integrimin te sistemeve te informacionit per shoqeri dhe individe, import, eksport si dhe shitje te pajisjeve informatike, produkteve hardware dhe software dhe programe ne tregun vendas dhe ate te huaj.

Me 31 Dhjetor 2019 shoqeria kishte 17 te punesuar (31 Dhjetor 2018 : 13 punonjes). Adresa e shoqerise eshte rruga Njesia Bashkiake Nr. 5, Rruga Ismail Qemali, Pallati Nr. 27, Kati 4, Hyrja Nr. 19, Tirane. Shoqeria eshte regjistruar si tatimpagues ne rrethin e Tiranës me NIPT K52225004V.

Pasqyrat financiare te shoqerise per ushtrimin e mbyllur me 31 Dhjetor 2019 jane miratuar nga Administratori i shoqerise me 28 Mars 2020.

2. PERMBLEDHJE E POLITIKAVE TE RENDESISHME KONTABILE

a. Bazat e pergatitjes se pasqyrave financiare

Pasqyrat financiare jane pergatitur, ne te gjithe aspektet materiale, ne perputhje me Standartet Kombetare te Kontabilitetit (SKK), te cilat perbehen nga rregullat dhe interpretimet ne perputhje me Ligjin nr.9228 date 29.04.2004 "Per Kontabilitetin dhe Pasqyrat Financiare".

Pasqyrat financiare jane pergatitur mbi bazen e kostos historike. Te dhenat aktuale dhe krahasuese jane prezantuar ne Lek Shqiptare (LEK), qe eshte monedha raportuese e shoqerise.

b. Aktivitet afatgjata materiale dhe jomateriale

(i) Njohja dhe matja

Të gjitha aktivitet afat-gjata materiale paraqiten me kosto duke zbritur zhvlerësimin dhe amortizimin e akumuluar. Kostoja përfshin shpenzime të cilat lidhen drejtpërdrejt me blerjen e aktivitet. Kostoja e aktiveve të vetë-ndërtuara përfshin koston e materialeve dhe punës direkte, çdo kosto tjetër të lidhur drejtpërdrejt me sjelljen e aktivitet në gjëndje pune për qëllimin e synuar të përdorimit, si dhe koston e çmontimit, heqjes së pjesëve dhe sjelljes si në gjëndjen e mëparshme të vendndodhjes së aktivitet. Shpenzimet kapitale të aktiveve të bëra gjatë ndërtimit kapitalizohen në "Ndërtim në proces" dhe transferohen në kategorinë përkatëse të aktivitet kur përfundon ndërtimi tij, nga kur aplikohet amortizimi përkatës sipas kategorisë.

Në rastet kur pjesë të një aktivitet afatgjatë material kanë jetëgjatësi të ndryshme, ato kontabilizohen si zëra të ndryshëm (komponentet më të mëdhenj) të aktiveve afat-gjata materiale.

Fitimet dhe humbjet nga shitjet apo nxjerrjet jashtë përdorimit përcaktohen duke krahasuar vlerën e shitjes me vlerën e mbetur, dhe këto përfshihen në pasqyrën e të ardhurave.

(ii)Kostot e mëpasshme

Kostoja e zëvendësimit të një pjese të një zëri të aktiveve afatgjata materiale njihet në vlerën kontabël të atij zëri nëse është e mundshme që shoqëria do të realizojë përfitime të ardhshme ekonomike nga përdorimi i pjesës zëvendësuese dhe kostoja e pjesës mund të matet në mënyrë të besueshme. Kostot e shërbimeve të zakonshme të aktiveve afat-gjata materiale njihen si shpenzim kur ato ndodhin.

2. PERMBLEDHJE E POLITIKAVE TE RENDESISHME KONTABILE (VAZHDIM)**b. Aktivet afatgjata materiale dhe jomateriale (vazhdim)**

pason muajin e blerjes. Aktivet e marra me qira amortizohen duke marrë për bazë periudhën më të shkurtër midis periudhës së qirasë dhe jetës së dobishme të aktivit. Toka nuk amortizohet.

Norma e amortizimit per periudhën aktuale jane si më poshtë:

Kategoria	Metoda e amortizimit	Norma e amortizimit
Instalime teknike	Mbi vlerën kontabël neto	5%
Mobilje dhe paisje zyre	Mbi vlerën kontabël neto	20%
Pajisje informatike	Mbi vlerën kontabël neto	25%
Te tjera	Mbi vlerën kontabël neto	20%
Aktive te patrupezuara (jomateriale)	Metoda Lineare	15%

Aktivitet afatgjata jomateriale njihen atehere kur eshte e mundur qe perfitime ekonomike do te sigurohen ne te ardhmen ne lidhje me keto aktive dhe kostoja e tyre mund te matet ne menyre te besueshme.

c. Inventari

Inventaret jane paraqitur ne pasqyrat financiare te Shoqerise duke perdorur vleren e blerjes se tyre qe eshte me e vogel se vlera neto e realizueshme. Per inventarizim shoqeria ka perdorur metoden periodike dhe per vleresimin ka perdorur metoden e koston mesatare.

d. Llogarite e arketueshme dhe llogari te pagueshme

Llogaritë e arkëtueshme njihen fillimisht me vlerën e drejtë dhe më pas me kosto të amortizuar duke zbritur humbjen nga zhvlerësimi. Provizioni per zhvlerësimin e aktiveve të arkëtueshme llogaritet kur ka të dhëna se shoqëria nuk do të jetë në gjendje të mbledhë të gjitha detyrimet. Vështirësitë financiare të debitorit, mundësia që debitori të falimentoje ose riorganizimi i tij financiar konsiderohen tregues që llogaritë e arkëtueshme të zhvlerësohen. Shuma e provizionit llogaritet si diferencë midis vlerës së mbetur dhe vlerës aktuale të flukseve të ardhshme të parashikuara të parasë të skontuara me normën efektive të interesit.

Llogaritë e pagueshme paraqiten me vlerën e tyre të drejtë dhe më pas me kosto të amortizuar, duke përdorur metodën e interesit efektive.

e. Paraja dhe ekuivalentet e parase

Paraja dhe ekuivalentet e parase përfshijnë arkën, llogaritë rrjedhëse dhe depozitat në të parë me bankat ne Lek dhe ne monedha te huaja. Për qëllimin e pasqyrës së flukseve monetare, paraja dhe ekuivalentet e saj përfshijnë depozita pa afat ose me një maturim prej tre muajsh ose më pak që nga data e fillimit.

f. Transaksionet ne monedhe te huaj

Transaksionet në monedhë të huaj konvertohen në monedhën funksionale dhe regjistrohen me kursin e këmbimit ne datën e transaksionit. Asetet dhe detyrimet monetare në monedhë të huaj në datën e raportimit konvertohen në monedhën funksionale me kursin e këmbimit në datën e bilancit.

Fitimi ose humbja nga këmbimi në zëra monetarë është diferenca që vjen nga këmbimi i një numri të caktuar njësisish të një monedhe të huaj në monedhën funksionale me kurse të ndryshme këmbimi në datat e këmbimit. Të drejtat dhe detyrimet jo-monetare si dhe parapagimet në lidhje me AAM

PERMBLEDHJE E POLITIKAVE TE RENDESISHME KONTABILE (VAZHDIM)**f. Transaksionet ne monedhe te huaj (vazhdim)**

për t'u blerë në monedhë të huaj konvertohen në monedhën funksionale me kursin e këmbimit të datës së kryerjes së transaksionit ndërsa ato që maten me vlerë të drejtë rikëmbehen në monedhën funksionale me kursin e këmbimit të datës kur është përcaktuar vlera e drejtë. Diferencat që rezultojnë nga kursi i këmbimit kalojnë në pasqyrën e të ardhurave dhe shpenzimeve.

Kurset zyrtare të këmbimit për monedhat kryesore të përdorura në konvertimin e zërave të bilancit në monedhë të huaj ishin si më poshtë (në Lek):

	<u>31 Dhjetor 2019</u>	<u>31 Dhjetor 2018</u>
1 EUR	121,77	123.42
1 USD	108,64	107.82

g. Njohja e te ardhurave

Të ardhurat njihen në masën që është e mundshme që përfitimet e ardhshme ekonomike do të vijin kompanisë dhe këto përfitime mund të maten në mënyrë të besueshme. Shpenzimet njihen në pasqyrën e të ardhurave dhe shpenzimeve kur ato kryhen. Të ardhurat dhe shpenzimet regjistrohen në pasqyrat financiare të periudhës të cilës i përkasin.

h. Tatimi mbi fitimin

Tatimi mbi fitimin është llogaritur në përputhje me dispozitat e legjislacionit në fuqi për tatimin mbi fitimin për periudhën e mbyllur më 31 Dhjetor 2019. Tatimi mbi fitimin përfshin tërësisht tatimin mbi fitimin e llogaritur për periudhën kontabël. Tatimi aktual mbi fitimin llogaritet si 15% e fitimit të tatueshëm të përcaktuar në legjislacionin e kontabilitetit dhe legjislacionin tatimor në Shqipëri për vitin 2019 (2018: 15%).

i. Fondet per pensione

Shoqëria paguan kontributet për pensione si edhe kontribute për sigurim shëndetsore për punonjësit e saj sic është parashikuar nga legjislacioni social vendas. Kontributet, bazuar në pagat, janë paguar në llogaritë organizmave kombëtare përgjegjes për pagesën e pensioneve dhe shpenzimeve shëndetsore. Nuk ka asnjë detyrim tjetër në lidhje me fondin për pensione dhe shpenzime shëndetsore.

j. Krahasueshmëria

Informacioni krahasues paraqitet në mënyrë të vazhdueshme, duke aplikuar politikat kontabël të Shoqërisë dhe duke u bazuar në modelin e pasqyrave financiare sipas sistemit kontabël Shqiptar.

k. Biznesi ne vijimesi

Te dhenat e kontabilitetit janë mbajtur duke qene në përputhje me parimet e përgjithshme të kontabilitetit, në mënyrë të vecante me bazën e matjes me kosto historike, parimin e kontabilitetit rrjedhës, konceptin e kujdesit dhe me supozimin e biznesit në vijimesi. Pasqyrat financiare janë përgatitur sipas parimit të vijimesisë, i cili parashikon realizimin e aktiveve dhe shlyerjen e detyrimeve gjatë ecurisë normale të biznesit.

Horizon Shpk**Shenimet e pasqyrave financiare****Per ushtrimin e mbyllur me 31 Dhjetor 2019****3. MJETE MONETARE DHE EKUIVALENTE ME TO**

	31 Dhjetor 2019	31 Dhjetor 2018
Vlera në arkë	20,624	26,987
Vlera në banka	14,041,457	55,696,028
Ne Lek	613,840	6,724,100
Ne Euro	5,030,924	31,919,636
Ne USD	8,396,693	17,079,279
Totali	14,062,081	55,723,014

4. KERKESA TREGTARE DHE TE TJERA TE ARKETUESHME

	31 Dhjetor 2019	31 Dhjetor 2018
Te arketueshme nga aktiviteti i shfrytezimit	73,551,523	58,884,806
Te tjera te arketueshme	4,112,014	2,461,018
Totali	77,663,536	61,345,824

5. TATIM FITIMI I PARAPAGUAR

	31 Dhjetor 2019	31 Dhjetor 2018
Gjendje ne fillim	2,323,351	(2,059,801)
Paguar Tatim fitimi vitit 2018	0	3,252,851
Paguar gjate vitit	3,120,208	5,743,857
Kompensimi i detyrimit te tatim fitimit sipas NJV nr. Prot. 59696/3 dt. 27.12.2016 sipas ligjit te faljes		-
Tatim fitimi i vitit ushtrimor	(6,109,812)	(4,613,555)
Parapagim/(Detyrim) ne fund	(666,252)	2,323,351

6. TE ARDHURA TE PERLLOGARITURA DHE SHPENZIME TE SHTYRA

	31 Dhjetor 2019	31 Dhjetor 2018
Shpenzime te shytyra	4,052,082	6,068,526
Te arketueshme nga te ardhurat e konstatuara	5,156,128	2,026,424
Totali	9,208,210	8,094,950

Horizon Shpk**Shenimet e pasqyrave financiare****Per ushtrimin e mbyllur me 31 Dhjetor 2019****7. TITUJ TE TJERE TE HUADHENIES**

Te drejta ndaj paleve te lidhura perbehet nga nje hua dhene Administratorit Vasileios Stachos ne 24 Maj 2016 ne vleren 17,500 Euro . Shuma nuk mbart interesa dhe nuk ka date te percaktuar te shlyerjes.

8. AKTIVE AFATGJATE MATERIALE

	Pajisje informatike	Pajisje zyre	Te tjera	Mjete Transporti	Aktive Jomateriale	Totali
Kosto						
Me 01 Janar 2018	11,630,013	3,406,521	1,204,562	2,521,390	1,218,554	19,981,039
Shtesa	450,437	(56,361)	-	-	65,165	459,241
Me 31 Dhjetor 2018	12,080,450	3,350,160	1,204,562	2,521,390	1,283,719	20,440,280
Shtesa	617,871	33,496	99,379		54,836	805,582
Me 31 Dhjetor 2019	12,698,321	3,383,655	1,303,941	2,521,390	1,338,558	21,245,865
Amortizimi i akumuluar						
Me 01 Janar 2018	(9,400,864)	(2,899,366)	(588,522)	(747,999)	(269,046)	(13,905,799)
Amortizimi per vitin	(615,428)	(39,622)	(123,208)	(354,677)	(194,986)	(1,327,921)
Me 31 Dhjetor 2018	(10,016,293)	(2,938,988)	(711,730)	(1,102,677)	(464,032)	(15,233,719)
Amortizimi per vitin	(599,873)	(87,817)	(105,767)	(283,743)	(201,017)	(1,278,218)
Me 31 Dhjetor 2019	(10,616,166)	(3,026,805)	(817,497)	(1,386,420)	(665,049)	(16,511,937)
						-
Vlera kontabel neto:						
Me 01 Janar 2018	2,229,149	507,154	616,040	1,773,391	949,508	6,075,242
Me 31 Dhjetor 2018	2,064,157	411,171	492,832	1,418,713	819,687	5,206,561
Me 31 Dhjetor 2019	2,082,155	356,850	486,444	1,134,970	673,509	4,733,925

Horizon Shpk**Shenimet e pasqyrave financiare****Per ushtrimin e mbyllur me 31 Dhjetor 2019****9. TE PAGUESHME PER AKTIVITETIN E SHFRYTEZIMIT**

	31 Dhjetor 2019	31 Dhjetor 2018
Furnitoret	19,179,539	18,405,712
Shpenzime te perllogaritura		
Totali	19,179,539	18,405,712

10. TE PAGUESHME NDAJ PUNONJESVE DHE SIGURIMEVE SHOQERORE

	31 Dhjetor 2019	31 Dhjetor 2018
Paga te pagueshme	946,691	112,605
Te pagueshme ndaj sigurimeve shoqerore	389,669	319,835
Totali	1,336,360	432,440

11. TE PAGUESHME PER DETYRIMET TATIMORE

	31 Dhjetor 2019	31 Dhjetor 2018
TVSH e pagueshme, neto	3,830,452	1,911,753
Taksa dhe tatime te tjera	(409,943)	(237,474)
Totali	4,240,395	1,674,280

11.1 TE PAGUESHME PER DETYRIMET TATIMORE (VAZHDIM)**PARAPAGIM/ (DETYRIM) PER TVSH**

	31 Dhjetor 2019	31 Dhjetor 2018
TVSH e pagueshme mbartur nga viti paraardhes	1,911,753	1,645,563
TVSH e llogaritur (rubrika12)	(17,023,839)	(14,317,040)
TVSH i zbritshem blerje (rubrika 17)	3,005,350	5,737,143
TVSH e paguar gjate vitit ushtrimor	7,865,615	8,846,087
(Detyrime)/ Parapagim per TVSH	4,241,121	1,911,753

Horizon Shpk**Shenimet e pasqyrave financiare****Per ushtrimin e mbyllur me 31 Dhjetor 2019****12. GRANTE**

Subvencionet lidhen me pjese garancie falas nga furnitore te huaj dhe gjate 2018 paraqiten si me poshte:

	31 Dhjetor 2019	31 Dhjetor 2018
Subvencione ne fillim	31,113,275	31,597,772
Shtesa gjate vitit	(691,116)	(1,303,806)
Ri-marrje gjate vitit	15,179	819,309
Subvencione ne fund	30,437,338	31,113,275

13. KAPITALI I NENSHKRUAR

Duke u bazuar ne vendimin per miratimin e shitjes se kuotave ne dt. 09.08.2018 deklaruar ne QKB, Horizon shpk i shtohet nje ortak tjetër me transferim te kuotave 25%.

Kapitali i nenshkruar dhe struktura aksionare me 31 Dhjetor 2019 dhe 2018 paraqiten si me poshte:

	31 Dhjetor 2019	
	Ne %	Ne Vlere
"Comscope Limited"	75%	375,000
& Enea Buza	25%	125,000
	<u>100%</u>	<u>500,000</u>
	31 Dhjetor 2018	
	Ne %	Ne Vlere
"Comscope Limited"	75%	375,000
& Enea Buza	25%	125,000
	<u>100%</u>	<u>500,000</u>

Ne 31 Dhjetor 2019 kapitali aksionar ne total perbehej nga 100 kuota me vlere nominale 5,000 Lek/ secili.

14. TE ARDHURA TE SHFRYTEZIMIT

	31 Dhjetor 2019	31 Dhjetor 2018
Te ardhura nga shitje sherbime	102,989,714	85,319,143
Te ardhura nga shitje mallra	1,081,938	9,865,016
Te ardhura te tjera	506,260	73,880
Totali	104,577,912	95,258,039

Horizon Shpk**Shenimet e pasqyrave financiare****Per ushtrimin e mbyllur me 31 Dhjetor 2019**

"Ne shifren e afarizimit dhe TVSH e llogaritur ne blerje dhe shitje sipas sistemit tatimor eshte perfshire edhe vlera e tatueshme 3,728,815 Leke (1,999,006 ne 2018) per autofaturimet sipas nenit 15. pika 5 te ligjit 7928 per "Tatimin mbli Vleren e Shtuar" e cila nuk perfaqeson nje te ardhur per shoqerine."

15. SHPENZIME PER MATERIALE

	Viti i mbyllur 31 Dhjetor 2019	Viti i mbyllur 31 Dhjetor 2018
Kosto e mallrave	12,491,463	9,211,324
Kosto e mallrave nga grantet	691,115	7,723,896
Totali	13,182,578	16,935,220

16. SHPENZIME PERSONELI

	31 Dhjetor 2019	31 Dhjetor 2018
Pagat	22,162,431	18,402,896
Sigurimet shoqerore	2,685,787	2,390,744
Totali	24,848,218	20,793,640

Horizon Shpk**Shenimet e pasqyrave financiare****Per ushtrimin e mbyllur me 31 Dhjetor 2019****17. SHPENZIME TE PERGJITHSHME ADMINISTRATIVE**

	31 Dhjetor 2019	31 Dhjetor 2018
Qira	2,660,184	2,770,361
Sherbime profesionale	1,472,231	1,423,750
Udhetime dhe dieta	1,695,108	1,700,053
Uje, drita	420,177	469,019
Postare dhe komunikimi	987,843	867,552
Gjoha (kamatvonesa) dhe te tjera	13,054	193
Komisione bankare	463,460	409,415
Shpenzime te tjera operative	2,771,584	2,645,929
Totali	10,483,641	10,286,272

18. SHPENZIMI I TATIMIT MBI FITIMIN

	31 December 2019	31 December 2018
Fitimi para tatimit	40,333,061	30,292,505
Te ardhura te patatueshme		
<i>Efekti tatimor i shpenzimeve qe nuk jane te zbritshme per qellime tatimore</i>		
Shpenzime per pritje dhe perfaqesime mbi kufirin tatimor		
Gjoha dhe demshperblime (kamatvonesa)	13,054	193
Provizione per gjoha		
Shpenzime pa dokumentacion te rregullt	385,969	464,339
Te tjera fatura		
Shpenzime marketingu		
Shpenzime te tjera		
Fitimi i tatueshem	40,732,084	30,757,036
Shpenzimi i tatimit mbi fitimin	6,109,812	4,613,555

19. NGJARJE TE TJERA PAS DATES BILANCIT

Nuk ka asnje ngjarje te rendesishme pas mbylljes se vitit ushtrimor qe te kerkoje korrigjime apo pershkrime ne keto pasqyra financiare.