

Emertimi dhe Forma ligjore

LEON GROUP SHPK

NIPT -i

L513130131

Adresa e Selise

Tirane KAMEZ, Kamez Bulevardi 'Blu' , Pallati 'Blu' ,
Nr 11, Kati 1

Data e krijimit

05/01/2015

Nr. i Regjistrimit Tregetar

Veprimtaria Kryesore

Tregti me pakice te produkteve industriale dhe
ushqimore.Supermarket

PASQYRAT FINANCIARE

(Ne zbatim te Standartit Kombetar te Kontabilitetit Nr.2 dhe
Ligjit Nr. 9228 Date 29.04.2004 Per Kontabilitetin dhe Pasqyrat Financiare)

Viti 2017

Pasqyra Financiare jane individuale
Pasqyra Financiare jane te konsoliduara
Pasqyra Financiare jane te shprehura ne
Pasqyra Financiare jane te rumbullakosura ne

Po

Jo

Leke

Leke

Periudha Kontabel e Pasqyrave Financiare

Nga 01.01.2017

Deri 31.12.2017

Data e mbylljes se Pasqyrave Financiare

14.03.2018



LEON GROUP SHPK

Pasqyra e Pozicionit Financiar (Balanci)

A K T I V E T		2017	2016
Aktivet Afatshkurtra			
▶ Aktivet monetare		5,241,864	8,252,230
1 Banka		346,619	4,687,365
2 Arka		4,895,245	3,564,866
▶ Investime		0	0
1 Në tituj pronësie të njësisve ekonomike brenda grupit			
2 Aksionet e veta			
3 Te tjera Financiare			
▶ Të drejta të arkëtueshme		6,424,563	3,854,676
1 Nga aktiviteti i shfrytëzimit		6,218,233	3,602,443
2 Nga njësitë ekonomike brenda grupit			
3 Nga njësitë ekonomike ku ka interesa pjesëmarrëse			
4 Të tjera			252,233
5 Kapital i nënshkruar i papaguar			
6 Kërkesa ndaj tatim taksave		206,330	
▶ Inventarët		16,848,606	19,470,404
1 Lëndë e parë dhe materiale të konsumueshme			
2 Prodhime në proces dhe gjysëmprodukte			
3 Produkte të gatshme			
4 Mallra		16,848,606	19,470,404
5 Aktive Biologjike (Gjë e gjallë në rritje e majmëri)			
6 AAGJM të mbajtura për shitje			
7 Parapagime për inventar			
▶ Shpenzime të shtyra			
▶ Të arkëtueshme nga të ardhurat e konstatuara			
I	TOTALI AKTIVEVE AFATSHKURTRA	28,515,034	31,577,311
Aktivet Afatgjata			
▶ Aktive financiare		0	0
1 Tituj pronësie në njësitë ekonomike brenda grupit			
2 Tituj të huadhënies në njësitë ekonomike brenda grupit			
3 Tituj pronësie në njësitë ekonomike ku ka interesa pjesëmarrëse			
4 Tituj të huadhënies në njësitë ekonomike ku ka interesa pjesëmarrëse			
5 Tituj të tjerë të mbajtur si aktive afatgjata			
6 Tituj të tjerë të huadhënies			
▶ Aktivet materiale		4,042,629	4,685,101
1 Toka dhe ndërtesa			
2 Impiante dhe makineri			
3 Të tjera Instalime dhe pajisje		3,643,611	4,345,004
4 Pajisje kompjuterike, pajisje zyre		399,018	340,097
5 Parapagime për aktive materiale dhe në proces			
▶ Aktivet biologjike		0	0
▶ Aktive jo materiale:		0	0
1 Koncesione, patenta, licenca, marka tregtare, të drejta dhe aktive të ngjashme			
2 Emri i Mirë			
3 Parapagime për AAJM			
▶ Aktive tatimore të shtyra			
▶ Kapitali i nënshkruar i papaguar			
II	TOTALI AKTIVEVE AFATGJATA	4,042,629	4,685,101
	AKTIVE TOTALE	32,557,663	36,262,412



EON GROUP SHPK

Pasqyra e Pozicionit Financiar (Balanci)

DETYRIMET DHE KAPITALI		2017	2016
Detyrime afatshkurtra:		23,214,501	24,356,432
1	Titujt e huamarrjes		
2	Detyrime ndaj institucioneve të kredisë		
3	Arkëtime në avancë për porosi		
4	Të pagueshme për aktivitetin e shfrytëzimit	21,975,876	22,535,801
5	Dëftesa të pagueshme		
6	Të pagueshme ndaj njësisve ekonomike brenda grupit		
7	Të pagueshme ndaj njësisve ekonomike ku ka interesa pjesëmarrëse		
8	Të pagueshme ndaj punonjësve dhe sigurimeve shoqërore/shëndetsore	235,905	183,430
9	Të pagueshme për detyrimet tatimore	1,002,720	1,637,200
▶ Të pagueshme për shpenzime të konstatuara			
▶ Të ardhura të shtyra			
▶ Provizione			
Totali i Detyrimeve afatshkurtera		23,214,501	24,356,432
Detyrime afatgjata:		0	296,680
1	Titujt e huamarrjes		
2	Detyrime ndaj institucioneve të kredisë		
3	Arkëtimet në avancë për porosi		
4	Të pagueshme për aktivitetin e shfrytëzimit		
5	Dëftesa të pagueshme		
6	Të pagueshme ndaj njësisve ekonomike brenda grupit		
7	Të pagueshme ndaj njësisve ekonomike ku ka interesa pjesëmarrëse		
8	Të tjera të pagueshme		296,680
▶ Të pagueshme për shpenzime të konstatuara			
▶ Të ardhura të shtyra			
▶ Provizione:		0	
1	Provizione për pensionet		
2	Provizione të tjera		
▶ Detyrime tatimore të shtyra		0	
Totali i Detyrimeve afatgjata		0	296,680
DETYRIMET TOTALE		23,214,501	24,653,112
▶ Kapitali dhe Rezervat			
▶ Kapitali i Nënshkruar		5,000,000	5,000,000
▶ Primi i lidhur me kapitalin			
▶ Rezerva rivlerësimi			
▶ Rezerva të tjera			
1	Rezerva ligjore		
2	Rezerva statutore		
3	Rezerva të tjera		
▶ Fitimi i pashpërndarë			
▶ Fitim / Humbja e Vitit		4,343,162	6,609,300
Totali i Kapitalit		9,343,162	11,609,300
TOTALI I DETYRIMEVE DHE KAPITALIT		32,557,663	36,262,412



[Handwritten signature]

Shoqeria LEON GROUP SHPK

Pasqyra e Performancës
(Pasqyra e të ardhurave dhe shpenzimeve)
 Formati 1 – Shpenzimet e shfrytëzimit të klasifikuara sipas natyrës



Nr	Pershkrimi i Elementeve	2017	2016
▶	Të ardhura nga aktiviteti i shfrytëzimit	123,712,537	131,773,928
▶	Ndryshimi në inventarin e produkteve të gatshme dhe prodhimit në proces		
▶	Puna e kryer nga njësia ekonomike dhe e kapitalizuar		
▶	Të ardhura të tjera të shfrytëzimit	3,302,374	4,474,364
▶	Lënda e parë dhe materiale të konsumueshme	105,383,393	112,853,879
	1 Lënda e parë dhe materiale të konsumueshme	105,383,393	112,853,879
	2 Të tjera shpenzime		
▶	Shpenzime të personelit	7,769,354	6,965,571
	1 Paga dhe shpërblime	6,696,596	6,004,670
	2 Shpenzime të sigurimeve shoqërore/shëndetsore (paraqitur veçmas nga shpenzimet për pensionet)	1,072,758	960,901
▶	Zhvlerësimi i aktiveve afatgjata materiale		
▶	Shpenzime konsumi dhe amortizimi	963,206	1,293,439
▶	Shpenzime të tjera shfrytëzimi	7,681,242	7,335,562
▶	Të ardhura të tjera	0	49,762
	1 Të ardhura nga njësitë ekonomike ku ka interesa pjesëmarrëse (paraqitur veçmas të ardhurat nga njësitë ekonomike brenda grupit)		
	2 Të ardhura nga investimet dhe huatë e tjera pjesë e aktiveve afatgjata (paraqitur veçmas të ardhurat nga njësitë ekonomike brenda grupit)		
	3 Interesa të arkëtueshëm dhe të ardhura të tjera të ngjashme (paraqitur veçmas të ardhurat nga njësitë ekonomike brenda grupit)		49,762
▶	Zhvlerësimi i aktiveve financiare dhe investimeve financiare të mbajtura si aktive afatshkurtra		
▶	Shpenzime financiare	53,986	58,756
	1 Shpenzime interesi dhe shpenzime të ngjashme (paraqitur veçmas shpenzimet për t'u paguar tek njësitë ekonomike brenda grupit)		
	2 Shpenzime të tjera financiare	53,986	58,756
▶	Pjesa e fitimit/humbjes nga pjesëmarrjet		
▶	Fitimi/Humbja para tatimit	5,163,730	7,790,845
▶	Shpenzimi i tatimit mbi fitimin	820,568	1,181,545



Pasqyra e të Ardhurave Gjithëpërfshirëse

Nr	Pershkrimi i Elementeve	2017	2016
▶	Fitimi/Humbja e vitit	4,343,162	6,609,300
	Të ardhura të tjera gjithëpërfshirëse për vitin:	0	
	Diferencat (+/-) nga përkthimi i monedhës në veprimtari të huaja	0	
	Diferencat (+/-) nga rivlerësimi i aktiveve afatgjata materiale		
	Diferencat (+/-) nga rivlerësimi i aktivet financiare të mbajtura për shitje		
	Pjesa e të ardhurave gjithëpërfshirëse nga pjesëmarrjet		
▶	Totali i të ardhurave të tjera gjithëpërfshirëse për vitin	0	
▶	Totali i të ardhurave gjithëpërfshirëse për vitin	0	
▶	Totali i të ardhurave/humbjeve gjithëpërfshirëse për:	0	
	<i>Pronarët e njësisë ekonomike mëmë</i>		
	<i>Interesat jo-kontrolluese</i>		

Administrator

Elona Ndrecaj





ANEKS STATISTIKOR

Në Lekë

TE ARDHURAT		Numri i Llogarise	Kodi Statistikor	Viti 2017	Viti 2016
Shitjet gjithsej (a + b +c)		70	11100	126,856,577	135,763,163
a)	Te ardhura nga shitja e Produktit te vet	701/702/703	11101		
b)	Te ardhura nga shitja e Shërbimeve	704	11102	3,302,374	3,989,235
c)	te ardhura nga shitja e Mallrave	705	11103	123,554,203	131,773,928
2	Të ardhura nga shitje të tjera (a+b+c)	708	11104	0	0
a)	Qeraja	7081	111041		
b)	Komisione	7082	111042		
c)	Transport per te tjeret	7083	111043		
3	Ndryshimet në inventarin e produkteve të gatshëm e	71	11201	0	0
	Shtesat (+)		112011		
	Pakesimet (-)		112012		
4	Prodhimi per qellimet e vet ndermarrjes dhe per kapital nga i cili: Prodhim i aktiveve afatgjata	72	11300	0	0
5	Të ardhura nga grantet (Subvencione)	73	11301		
6	Të tjera	75	11400		
7	Të ardhura nga shitja e aktiveve afatgjata	77	11500		49,761
l)	Totali i te ardhurave l= (1+2+/-3+4+5+6+7+8)		11600	158,333	485,128
			11800	127,014,911	136,298,052

Administrator
Elona Ndrecaj

ANEKS STATISTIKOR

SHPENZIMET		Numri i Llogarise	Kodi Statistikor	Viti 2017	Viti 2016
1	Blerje, shpenzime (a+/-b+c+/-d+e)	60	12100	107,586,162	115,396,875
a)	Blerje/shpenzime materiale dhe materiale të tjera (qese, kancelari etj)	601+602	12101	555,216	766,675
b)	Ndryshimet e gjëndjeve të Materialeve (+/-)		12102	2,621,798	
c)	Mallra të blera	605/1	12103	102,761,595	112,853,879
d)	Ndryshimet e gjëndjeve të Mallrave (+/-)		12104		
e)	Shpenzime per sherbime (energji elektrike)	605/2	12105	1,647,553	1,776,321
2	Shpenzime per personelin (a+b)	64	12200	7,769,354	6,965,571
a-	Pagat e personelit	641	12201	6,696,596	6,004,670
b-	Shpenzimet për sig.shoqërore dhe shëndetsore	644	12202	1,072,758	960,901
3	Amortizimet dhe zhvlerësimet	68	12300	963,206	1,293,439
4	Shërbime nga të tretë (a+b+c+d+e+f+g+h+i+j+k+l+m)	61	12400	5,079,958	4,347,151
a)	Sherbimet nga nen-kontraktoret		12401		
b)	Trajtime te pergjithshme	611	12402		
c)	Qera	613	12403	3,538,046	3,617,360
d)	Mirembajtje dhe riparime	615	12404	146,332	126,613
e)	Shpenzime për Siguracione Ambjenti	616	12405	60,000	71,112
f)	Kerkim studime	617	12406		
g)	Sherbime të tjera	618	12407	1,090,723	378,398
h)	Shpenzime per koncesione, patenta dhe licensa	623	12408		
i)	Shpenzime per publicitet, reklama	624	12409	106,278	54,400
j)	Transferime, udhetime, dieta	625	12410		
k)	Shpenzime postare dhe telekomunikacioni	626	12411	84,593	40,513
l)	Shpenzime transporti	627	12412		
	per Blerje	6271	124121		
	per shitje	6272	124122		
m)	Shpenzime per sherbime bankare	628	12413	53,986	58,756
5	Tatime dhe taksa (a+b+c+d)	63	12500	452,501	146,624
a)	Taksa dhe tarifa doganore	632	12501		0
b)	Akciza	633	12502		
c)	Taksa dhe tarifa vendore	634	12503	145,780	60,500
d)	Taksa e regjistrimit dhe tatime te tjera	635+638	12504		
	Shpenzime te pa zbritshme	657		306,721	86,124
	Vlera kont. E AQT te shitura	652			357,548
II)	Totali i shpenzimeve II=(1+2+3+4+5)		12600	121,851,181	128,507,207
Informatë:				Viti 2017	Viti 2016
1	Numri mesatar i te punesuarve		14000	17	
2	Investimet		15000	0	0
a)	Shtimi i asetëve fikse		15001	320,734	83,533
	nga te cilat: asetë te reja		150011	320,734	83,533
b)	Pakesimi i asetëve fikse		15002	0	412,743
	nga te cilat shitja e asetëve ekzistuese		150021	0	412,743

Administrator
Elona Ndrecaj



**LEON GROUP SHPK****Pasqyra e Fluksit te Mjeteve Monetare
(metoda indirekte)**

	2017	2016
Fluksi i Mjeteve Monetare nga/(përdorur në) aktivitetin e shfrytëzimit		
<i>Fitim / Humbja e vitit</i>	4,343,162	6,609,300
<i>Rregullimet për shpenzimet jomonetare:</i>		
<i>Shpenzimet financiare jomonetare</i>		
<i>Shpenzimet për tatimin mbi fitimin jomonetar</i>		
<i>Shpenzime konsumi dhe amortizimi</i>	963,206	1,238,244
<i>Zhvlërësimi i aktiveve afatgjata materiale</i>		
<i>Fluksi i mjeteve monetare i përfshirë në aktivitetet investuese:</i>		
<i>Fitim nga shitja e aktiveve afatgjata materiale</i>		
<i>Ndryshimet në aktivet dhe detyrimet e shfrytëzimit:</i>		
<i>Rënie/(rritje) në të drejtat e arkëtueshme dhe të tjera</i>	(2,569,887)	1,945,729
<i>Rënie/(rritje) në inventarë</i>	2,621,798	1,035,647
<i>Rritje/(rënie) në detyrimet e pagueshme</i>	(1,491,086)	(7,372,786)
<i>Rritje/(rënie) në detyrime për punonjësit</i>	52,475	(10,559)
Mjete monetare neto nga/(përdorur në) aktivitetin e shfrytëzimit	3,919,668	3,445,575
► Fluksi i Mjeteve Monetare nga/(përdorur në) aktivitetin e investimit		
<i>Para neto të përdorura për blerjen e filialeve</i>		
<i>Para neto të arkëtuara nga shitja e filialeve</i>		
<i>Pagesa për blerjen e aktiveve afatgjata materiale</i>	(320,734)	(83,533)
<i>Arkëtime nga shitja e aktiveve afatgjata materiale</i>		412,743
<i>Pagesa për blerjen e investimeve të tjera</i>		
<i>Arkëtime nga shitja e investimeve të tjera</i>		
<i>Dividentë të arkëtuara</i>		
Mjete monetare neto nga/(përdorur në) aktivitetin e investimit	(320,734)	329,210
► Fluksi i Mjeteve Monetare nga/(përdorur në) aktivitetin e financimit		
<i>Arkëtime nga emetimi i kapitalit aksionar</i>		
<i>Arkëtime nga emetimi i aksioneve të përdorura si kolateral</i>		
<i>Hua të arkëtuara</i>		
<i>Pagesa e kostove të transaksionit që lidhen me kreditë dhe huatë</i>		
<i>Riblerje e aksioneve të veta</i>		
<i>Pagesa e aksioneve të përdorura si kolateral</i>		
<i>Pagesa e huave</i>		
<i>Pagesë e detyrimeve të qirasë financiare</i>		
<i>Interes i paguar</i>		
<i>Dividendë të paguar</i>	-6,609,300	-576,096
Mjete monetare neto nga/(përdorur në) aktivitetin e financimit	(6,609,300)	(576,096)
Rritje/(rënie) neto në mjete monetare dhe ekuivalentë të mjeteve monetare	-3,010,366	3,198,688
Mjete monetare dhe ekuivalentë të mjeteve monetare më 1 janar	8,252,230	5,053,543
<i>Efekti i luhatjeve të kursit të këmbimit të mjeteve monetare</i>	0	
Mjete monetare dhe ekuivalentë të mjeteve monetare më 31 dhjetor	5,241,864	8,252,230

Administrator
Elona Ndrecaj



Pasqyra e Ndryshimeve në Kapitalin Neto

	Kapitali i nënshkruar	Primi i lidhur me kapitalin	Rezerva Rivlerësimi	Rezerva Ligjore	Rezerva Statutore	Rezerva të tjera	Fitimet e Pashpërndara	Fitim / Humbja e vitit	Totali	Interesa Jo-Kontrollues	Totali
► Pozicioni financiar më 31 dhjetor 2014	-	-	-	-	-	-	-	-	-	-	-
Efekti i ndryshimeve në politikat kontabël											
► Pozicioni financiar i rideklaruar më 1 janar 2015											
Të ardhura totale gjithëpërfshirëse për vitin:											
Fitimi / Humbja e vitit											
Të ardhura të tjera gjithëpërfshirëse:								872,777	872,777		872,777
Totali i të ardhura gjithëpërfshirëse për											
Transaksionet me pronarët e njësisë											
Emetimi i kapitalit të nënshkruar	5,000,000										
Dividendë të paguar									5,000,000		5,000,000
Totali i transaksioneve me pronarët e njësisë ekonomike											
► Pozicioni financiar më 31 dhjetor 2015	5,000,000	-	-	-	-	-	-	872,777	5,872,777	-	5,872,777
Efekti i ndryshimeve në politikat kontabël											
► Pozicioni financiar i rideklaruar më 1 janar 2016	5,000,000							872,777	5,872,777		5,872,777
Totali i të ardhura gjithëpërfshirëse për vitin:											
Fitimi / Humbja e vitit											
Të ardhura të tjera gjithëpërfshirëse:								6,609,300	6,609,300		6,609,300
Të ardhura totale gjithëpërfshirëse për vitin:											
Transaksionet me pronarët e njësisë ekonomike të njohura direkt në kapital:											
Emetimi i Kapitalit të nënshkruar											
Dividendë të paguar											
Totali i transaksioneve me pronarët e njësisë ekonomike								(872,777)	(872,777)		(872,777)
► Pozicioni financiar më 31 dhjetor 2016	5,000,000	-	-	-	-	-	-	6,609,300	11,609,300	-	11,609,300



► Pozicioni financiar i rideklaruar më 1 janar 2017	5,000,000	-	-	-	-	-	-	6,609,300	11,609,300	-	11,609,300
Totali i të ardhura gjithëpërfshirëse për vitin:										-	-
Fitimi / Humbja e vitit								4,343,162	4,343,162	-	4,343,162
Të ardhura të tjera gjithëpërfshirëse:										-	-
Të ardhura totale gjithëpërfshirëse për vitin:										-	-
Transaksionet me pronarët e njësisë ekonomike të njohura direkt në kapital:										-	-
Emetimi i kapitalit të nënshkruar										-	-
Dividendë të paguar								(6,609,300)	(6,609,300)		(6,609,300)
Totali i transaksioneve me pronarët e njësisë ekonomike										-	-
► Pozicioni financiar më 31 dhjetor 2017	5,000,000	-	-	-	-	-	-	4,343,162	9,343,162	-	9,343,162



Nr	Emertimi	Sasia	Gjendje 31/12/2016	Shtesa	Pakesime	Gjendje 31/12/2017	Amortizimi akumuluar 31/12/2016	Vl.mbetur 01/01/2017	Amortiz.i vitit 2017	Vl.mbetur 31/12/2017	Amortizimi akumuluar 31/12/2017
MAKINERI DHE PAJISJE ENERJITIKE											
20%											
1	MOTOR FRIGORIFER	1	119,119			119,119	40,011	79,108	15,822	63,286	55,832
2	FRIGORIFER BANAK	1	795,292			795,292	267,131	528,161	105,632	422,529	372,763
3	FRIGORIFER MURALI	1	837,334			837,334	281,252	556,082	111,216	444,865	392,469
4	GJENERATOR	1	500,000			500,000	165,096	334,904	66,981	267,923	232,077
5	PESHORE	1	80,083			80,083	25,687	54,397	10,879	43,517	36,566
6	PRINTER TERMIN	1	17,500			17,500	5,387	12,113	2,423	9,690	7,810
7	PRINTER	1	38,442			38,442	10,722	27,720	5,544	22,176	16,266
						2,387,770	795,286	1,592,484	318,497	1,273,988	1,113,782
PAJISJE KOMPJUTERIKE DHE INFORMATIKE											
25%											
1	MONITOR	8	36,000			36,000	18,112	17,888	4,472	13,416	22,584
2	KOMPJUTER	8	70,000			70,000	35,217	34,783	8,696	26,087	43,912
3	SWITCH LINK	3	8,183			8,183	3,319	4,864	1,216	3,648	4,535
4	PALMAR	1	75,833			75,833	30,528	45,305	11,326	33,979	41,854
5	UPS	5	22,476			22,476	12,932	9,544	2,386	7,158	15,318
6	ROUTER D - LINK GO	3	10,855			10,855	4,364	6,491	1,623	4,868	5,987
7	KASA FISKALE	4	148,961			148,961	93,982	54,979	13,745	41,234	107,727
8	KAMERA	50	207,500			207,500	81,934	125,566	31,391	94,174	113,326
9	DVR	3	22,020			22,020	8,695	13,325	3,331	9,994	12,026
10	HDD 25	5	45,200			45,200	17,848	27,352	6,838	20,514	24,686
11	SERVER QENDROR	1		68,016		68,016	0	0	3,028	64,988	3,028
12	UPS 1250 WAT	1		7,917		7,917	0	0	352	7,565	352
13	KOMPJUTER	2		33,333		33,333	0	0	525	32,808	625
14	MONITOR	2		9,833		9,833	0	0	155	9,678	155
15	KOMPJUTER	1		29,167		29,167	0	0	260	28,907	260
						795,294	306,931	340,097	89,345	399,018	396,276
A.A.M. TE TJERA											
20%											
1	RAFTE METALIKE	1263	2,640,269	20,798		2,661,067	929,915	1,710,354	343,006	1,388,146	1,272,921
2	Shp. Nisje e Zgjerimi	0	413,531			413,531	115,789	297,742	59,548	238,194	175,337
3	KARRIKE RROTULLUESE	1	5,800			5,800	1,966	3,834	767	3,067	2,733
4	KARRIKE STOLIKE	2	5,000			5,000	1,695	3,305	661	2,644	2,356
5	SIRTAR	1	6,000			6,000	2,034	3,966	793	3,173	2,827
6	ETAZHE	5	65,000			65,000	22,032	42,968	8,594	34,374	30,626
7	TAVOLINE PUNE	1	12,500			12,500	4,237	8,263	1,653	6,610	5,890
8	TAVOLINE KASE	2	256,667			256,667	86,887	169,780	33,956	135,824	120,843
9	TAVOLINE KOMPJUTERI	2	62,500			62,500	20,993	41,507	8,301	33,205	29,295
10	PASQYRE	2	58,333			58,333	19,747	38,586	7,717	30,869	27,464
11	NEONA	66	214,667			214,667	72,575	142,092	28,418	113,674	100,993
12	MAJTESE CANTASH 3KATE	2	43,333			43,333	14,555	28,778	5,756	23,022	20,311
13	MAJTESE CANTASH 1KATE	1	8,333			8,333	2,781	5,553	1,111	4,442	3,891
14	KOSHA	5	14,200			14,200	4,726	9,474	1,895	7,579	6,621
15	KOSHA OFERTE 80X80	3	12,500			12,500	4,089	8,411	1,682	6,729	5,771
16	KOSHA INOXI GJERMAN	5	37,500			37,500	12,267	25,233	5,047	20,186	17,314
17	KARROCA MARKETI	24	70,000			70,000	32,160	37,840	7,568	30,272	39,728
18	KOSHA ME 4 RROTA	30	55,000			55,000	16,931	38,069	7,614	30,455	24,545
19	REFLEKTOR NEONI	68	45,533			45,533	15,114	30,418	6,084	24,335	21,198
20	KASAFORTE	1	58,333			58,333	19,184	39,149	7,830	31,319	27,014
21	BAR CODE TAVOLINE	1	33,333			33,333	10,904	22,429	4,486	17,943	15,390
22	TELEVIZOR	1		24,992		24,992	0	0	411	24,581	411
23	RAFTE RROBASH	1	21,300			21,300	1,641	19,659	3,932	15,727	5,673
24	PLLAKE ZBRUKTHI	1	25,110			25,110	0	25,110	5,022	20,088	5,022
25	TAVOLINA E DHURATAVE	1		20,833		20,833	0	0	34	20,799	34
26	KASAFORTA	1		105,845		105,845	0	0	3,480	102,365	3,480
						4,337,211	1,412,223	2,752,520	555,364	2,369,624	1,967,587
TOTALI			7,199,541	320,734	-	7,520,275	2,514,440	4,685,101	963,206	4,042,629	3,477,645



Handwritten signature

LEON GROUP SHPK
 Aktivitet Afatgjata Materiale 31/12/2017

Emertimi	Sasia	Gjendje 01/01/2017	Shtesa	Pakesime	Gjendje 31/12/2017
1 MOTOR FRIGORIFER	1	119,119			119,119
2 FRIGORIFER BANAK	1	795,292			795,292
3 FRIGORIFER MURALI	1	837,334			837,334
4 GJENERATOR	1	500,000			500,000
5 PESHORE	1	80,083			80,083
6 PRINTER TERMIN	1	17,500			17,500
7 PRINTER	1	38,442			38,442
8 MONITOR	8	36,000			36,000
9 KOMPJUTER	8	70,000			70,000
10 SWITCH LINK	3	8,183			8,183
11 PALMAR	1	75,833			75,833
12 UPS	5	22,476			22,476
13 ROUTER D - LINK GO	3	10,855			10,855
14 KASA FISKALE	4	148,961			148,961
15 KAMERA	50	207,500			207,500
16 DVR	3	22,020			22,020
17 HDD 25	5	45,200			45,200
18 SERVER QENDROR	1		68,016		68,016
19 UPS 1250 WAT	1		7,917		7,917
20 KOMPJUTER	2		33,333		33,333
21 MONITOR	2		9,833		9,833
22 KOMPJUTER	1		29,167		29,167
23 RAFTE METALIKE	1263	2,640,269	20,798		2,661,067
24 Shp. Nisje e Zgjerimi	0	413,531			413,531
25 KARRIKE RROTULLUESE	1	5,800			5,800
26 KARRIKE STOLIKE	2	5,000			5,000
27 SIRTAR	1	6,000			6,000
28 ETAZHE	5	65,000			65,000
29 TAVOLINE PUNE	1	12,500			12,500
30 TAVOLINE KASE	2	256,667			256,667
31 TAVOLINE KOMPJUTERI	2	62,500			62,500
32 PASQYRE	2	58,333			58,333
33 NEONA	66	214,667			214,667
34 MAJTESE CANTASH 3KATE	2	43,333			43,333
35 MAJTESE CANTASH 1KATE	1	8,333			8,333
36 KOSHA	5	14,200			14,200
37 KOSHA OFERTE 80X80	3	12,500			12,500
38 KOSHA INOXI GJERMAN	5	37,500			37,500
39 KARROCA MARKETI	24	70,000			70,000
40 KOSHA ME 4 RROTA	30	55,000			55,000
41 REFLEKTOR NEONI	68	45,533			45,533
42 KASAFORTE	1	58,333			58,333
43 BAR CODE TAVOLINE	1	33,333			33,333
44 TELEVIZOR	1		24,992		24,992
45 RAFTE RROBASH	1	21,300			21,300
46 PLLAKE ZBRUKTHI	1	25,110			25,110
47 TAVOLINA E DHURATAVE	1		20,833		20,833
48 KASAFORTA	1		105,845		105,845
TOTAL		7,199,541	320,734	0	7,520,275

Administrator
 Elona Ndrecaj



Amortizimi A.A.Materiale 2017

Emertimi	Sasia	Gjendje 01/01/2017	Shtesa	Pakesime	Gjendje 31/12/2017
MOTOR FRIGORIFER	1	40,011	15,822		55,832
2 FRIGORIFER BANAK	1	267,131	105,632		372,763
3 FRIGORIFER MURALI	1	281,252	111,216		392,469
4 GJENERATOR	1	165,096	66,981		232,077
5 PESHORE	1	25,687	10,879		36,566
6 PRINTER TERMIN	1	5,387	2,423		7,810
7 PRINTER	1	10,722	5,544		16,266
8 MONITOR	8	18,112	4,472		22,584
9 KOMPJUTER	8	35,217	8,696		43,912
10 SWITCH LINK	3	3,319	1,216		4,535
11 PALMAR	1	30,528	11,326		41,854
12 UPS	5	12,932	2,386		15,318
13 ROUTER D - LINK GO	3	4,364	1,623		5,987
14 KASA FISKALE	4	93,982	13,745		107,727
15 KAMERA	50	81,934	31,391		113,326
16 DVR	3	8,695	3,331		12,026
17 HDD 25	5	17,848	6,838		24,686
18 SERVER QENDROR	1	0	3,028		3,028
19 UPS 1250 WAT	1	0	352		352
20 KOMPJUTER	2	0	525		525
21 MONITOR	2	0	155		155
22 KOMPJUTER	1	0	260		260
23 RAFTE METALIKE	1263	929,915	343,006		1,272,921
24 Shp. Nisje e Zgjerimi	0	115,789	59,548		175,337
25 KARRIKE RROTULLUESE	1	1,966	767		2,733
26 KARRIKE STOLIKE	2	1,695	661		2,356
27 SIRTAR	1	2,034	793		2,827
28 ETAZHE	5	22,032	8,594		30,626
29 TAVOLINE PUNE	1	4,237	1,653		5,890
30 TAVOLINE KASE	2	86,887	33,956		120,843
31 TAVOLINE KOMPJUTERI	2	20,993	8,301		29,295
32 PASQYRE	2	19,747	7,717		27,464
33 NEONA	66	72,575	28,418		100,993
34 MAJTESE CANTASH 3KATE	2	14,555	5,756		20,311
35 MAJTESE CANTASH 1KATE	1	2,781	1,111		3,891
36 KOSHA	5	4,726	1,895		6,621
37 KOSHA OFERTE 80X80	3	4,089	1,682		5,771
38 KOSHA INOXI GJERMAN	5	12,267	5,047		17,314
39 KARROCA MARKETI	24	32,160	7,568		39,728
40 KOSHA ME 4 RROTA	30	16,931	7,614		24,545
41 REFLEKTOR NEONI	68	15,114	6,084		21,198
42 KASAFORTE	1	19,184	7,830		27,014
43 BAR CODE TAVOLINE	1	10,904	4,486		15,390
44 TELEVIZOR	1	0	411		411
45 RAFTE RROBASH	1	1,641	3,932		5,573
46 PLLAKE ZBRUKTHI	1	0	5,022		5,022
47 TAVOLINA E DHURATAVE	1	0	34		34
48 KASAFORTA	1	0	3,480		3,480
TOTAL		2,514,440	963,206	0	3,477,645

Administrator


Elona Ndrecaj



kontabel Neto e A.A.Materiale 2017

Emertimi	Sasia	Gjendje 01/01/2017	Shtesa	Pakesime	Gjendje 31/12/2017
1 MOTOR FRIGORIFER	1	79,108	-15,822	0	63,286
2 FRIGORIFER BANAK	1	528,161	-105,632	0	422,529
3 FRIGORIFER MURALI	1	556,082	-111,216	0	444,865
4 GJENERATOR	1	334,904	-66,981	0	267,923
5 PESHORE	1	54,397	-10,879	0	43,517
6 PRINTER TERMIN	1	12,113	-2,423	0	9,690
7 PRINTER	1	27,720	-5,544	0	22,176
8 MONITOR	8	17,888	-4,472	0	13,416
9 KOMPJUTER	8	34,783	-8,696	0	26,087
10 SWITCH LINK	3	4,864	-1,216	0	3,648
11 PALMAR	1	45,305	-11,326	0	33,979
12 UPS	5	9,544	-2,386	0	7,158
13 ROUTER D - LINK GO	3	6,491	-1,623	0	4,868
14 KASA FISKALE	4	54,979	-13,745	0	41,234
15 KAMERA	50	125,566	-31,391	0	94,174
16 DVR	3	13,325	-3,331	0	9,994
17 HDD 25	5	27,352	-6,838	0	20,514
18 SERVER QENDROR	1	0	64,988	0	64,988
19 UPS 1250 WAT	1	0	7,565	0	7,565
20 KOMPJUTER	2	0	32,808	0	32,808
21 MONITOR	2	0	9,678	0	9,678
22 KOMPJUTER	1	0	28,907	0	28,907
23 RAFTE METALIKE	1263	1,710,354	-322,208	0	1,388,146
24 Shp. Nisje e Zgjerimi	0	297,742	-59,548	0	238,194
25 KARRIKE RROTULLUESE	1	3,834	-767	0	3,067
26 KARRIKE STOLIKE	2	3,305	-661	0	2,644
27 SIRTAR	1	3,966	-793	0	3,173
28 ETAZHE	5	42,968	-8,594	0	34,374
29 TAVOLINE PUNE	1	8,263	-1,653	0	6,610
30 TAVOLINE KASE	2	169,780	-33,956	0	135,824
31 TAVOLINE KOMPJUTERI	2	41,507	-8,301	0	33,205
32 PASQYRE	2	38,586	-7,717	0	30,869
33 NEONA	66	142,092	-28,418	0	113,674
34 MAJTESE CANTASH 3KATE	2	28,778	-5,756	0	23,022
35 MAJTESE CANTASH 1KATE	1	5,553	-1,111	0	4,442
36 KOSHA	5	9,474	-1,895	0	7,579
37 KOSHA OFERTE 80X80	3	8,411	-1,682	0	6,729
38 KOSHA INOXI GJERMAN	5	25,233	-5,047	0	20,186
39 KARROCA MARKETI	24	37,840	-7,568	0	30,272
40 KOSHA ME 4 RROTA	30	38,069	-7,614	0	30,455
41 REFLEKTOR NEONI	68	30,418	-6,084	0	24,335
42 KASAFORTE	1	39,149	-7,830	0	31,319
43 BAR CODE TAVOLINE	1	22,429	-4,486	0	17,943
44 TELEVIZOR	1	0	24,581	0	24,581
45 RAFTE RROBASH	1	19,659	-3,932	0	15,727
46 PLLAKE ZBRUKTHI	1	25,110	-5,022	0	20,088
47 TAVOLINA E DHURATAVE	1	0	20,799	0	20,799
48 KASAFORTA	1	0	102,365	0	102,365
TOTAL		4,685,101	-642,472	0	4,042,629

Administrator
Elona Ndrecaj



SHENIMET SPJEGUESE

Scorim

Dhënia e shënimeve shpjeguese në këtë pjesë është e detyrueshme sipas SKK 2. Pletesimi i te dhenave të kësaj pjese duhet të bëhet sipas kërkesave dhe strukturës standarte të percaktuara në SKK 2 dhe konkretisht paragrafeve 49-55. Rradha e dhenies se shpjegimeve duhet te jete :

- a) Informacioni i përgjithshëm dhe politikat kontabël
- b) Shënimeve qe shpjegojnë zërat e ndryshëm të pasqyrave financiare
- c) Shënime të tjera shpjeguese

A I Informacion i përgjithshëm

- 1 Kuadri ligjor: Ligji 9228 dt 29.04.2004 "Per Kontabilitetin dhe Pasqyrat Financiare"
- 2 Kuadri kontabel i aplikuar : Stndartet Kombetare te Kontabilitetit ne Shqiperi.(SKK 2; 49)
- 3 Baza e pergatitjes se PF : Te drejttat dhe detyrimet e konstatuara.(SSK 1, 35)
- 4 Parimet dhe karakteristikat cilesore te perdorura per hartimin e P.F. : (SKK 1; 37 - 69)
 - a) NJESIA EKONOMIKE RAPORTUSE ka mbajtur ne llogarite e saj aktivet,pasivet dhe transaksionet ekonomike te veta.
 - b) VIJIMESIA e veprimtarise ekonomike te njesise sone raportuse eshte e siguruar duke mos pasur ne plan ose nevojte nderprerjen e aktivitetit te saj.
 - c) KOMPENSIM midis nje aktivi dhe nje pasivi nuk ka , ndersa midis te ardhurave dhe shpenzimeve ka vetem ne rastet qe lejohen nga SKK.
 - d) KUPTUSHMERIA e Pasqyrave Financiare eshte realizuar ne masen e plote per te qene te qarta dhe te kuptushme per perdorues te jashtem qe kane njohuri te pergjitheshme te mjaftueshme ne fushen e kontabilitetit.
 - e) MATERIALITETI eshte vleresuar nga ana jone dhe ne baze te tij Pasqyrat Financiare jane hartuar vetem per zera materiale.
 - f) BESUSHMERIA per hartimin e Pasqyrave Financiare eshte e siguruar pasi nuk ka gabime materiale duke zbatuar parimet e meposhteme :
 - Parimin e paraqitjes me besnikeri
 - Parimin e perparesise se permbajtjes ekonomike mbi formen ligjore
 - Parimin e paaneshmerise pa asnje influencim te qellimshem
 - Parimin e maturise pa optimizem te teperuar,pa nen e mbivleresim te qellimshem
 - Parimin e plotesise duke paraqitur nje pamje te vertete e te drejte te PF.
 - Parimin e qendrushmerise per te mos ndryshuar politikat e metodat kontabel
 - Parimin e krahasushmerise duke siguruar krahasimin midis dy periudhave.

A II Politikat kontabël

Per percaktimin e koston se inventareve eshte zgjedhur metoda "KOSTOS MESATARE" (SKK 4: 15)

Vleresimi fillestar i nje elementi te AAM qe ploteson kriteret per njohje si aktiv ne bilanc eshte vleresuar me kosto. (SKK 5; 11)

Per prodhimin ose krijimin e AAM kur kjo financohet nga nje hua,kostot e huamarrjes (dhe interesat) eshte metoda e kapitalizimit ne koston e aktivit per periudhen e investimit.(SKK 5: 16)

Per vleresimi i mepaseshem i AAM eshte zgjedhur modeli i koston duke i paraqitur ne bilanc me kosto minus amortizimin e akumuluar. (SKK 5; 21)

Per llogaritjen e amortizimit te AAM (SKK 5: 38) njesia jone ekonomike ka percaktuar si metode te amortizimit te ndertesave metoden lineare dhe per AAM te tjera metoden e amortizimit mbi bazen e vlefte se mbetur ndersa normat e amortizimit jane perdorur te njellojta me ato te sistemit fiskal ne fuqi dhe konkretisht :

- Per ndertesat ne menyre lineare me 5 % ne vit.
- Kompjutera e sisteme informacioni me 25 % te vlefte se mbetur
- Te gjitha AAM te tjera me 20 % te vlefte se mbetur

Per llogaritjen e amortizimit te AAJM (SKK 5: 59) njesia ekonomike raportuese ka percaktuar si metode te amortizimit metoden lineare ndersa normen e amortizimit me 10 % ne vit.

Per Drejtimin e Njesise Ekonomike
(ELONA NDRECAJ)





SHENIME SHPJEGUESE; Per periudhen 01 Janar deri me 31 Dhjetor 2017.

Ne kete aneks paraqiten informacionet shpjeguese ne lidhje me pergatitjen dhe paraqitjen e pasqyrave financiare te njesise ekonomike Leon GROUP sh.p.k.

Njesia ekonomike Leon GROUP sh.p.k e krijuar me date 05.01.2015 ushtron aktivitetin e saj ne fushen Supermarketeve Tirane KAMEZ, Kamez Bulevardi 'Blu' , Pallati 'Blu' , Nr 11, Kati 1 (Adresa) .

Per periudhen 01 Janar 2017 deri me 31 Dhjetor 2017 jane pergatitur dhe paraqitur paketa e plote e pasqyrave financiare, te cilat japin pamjen te vertete dhe te drejte te pozicionit financiar, performances financiare dhe fluksit te parase gjate kesaj periudhe.

Pergatitja dhe paraqitja e tyre, e cila eshte pergjegjesi e Drejtimit te subjektit, eshte realizuar mbeshtetur ne Ligjin nr 9228 date 29.04.2004 "Per Kontabilitetin dhe Pasqyrat Financiare", ne Standardet Kombetare te Kontabilitetit (SKK) te permiresuara te miratuara nga Keshilli Kombetar i Kontabilitetit(KKK). Gjuha e perdorur eshte gjuha shqipe. Monedha e perdorur eshte monedha Leke. Rrumbullakime te vlerave nuk ka. Ngjarjet dhe trasaksionet jane evidentuar gjate gjithë periudhes ushtrimore ne perputhje me SKK nr 1 Kuadri i pergjithshem per pergatitjen e pasqyrave financiare dhe SKK nr 2 Paraqitja e pasqyrave financiare si dhe cdo standard tjetër kombetar ne perputhje me natyren e ngjarjeve apo trasaksioneve te cilat ne menyre te hollesishme do te jepen ne vijim te informacioneve shpjeguese.

❖ **Shenime shpjeguese ne lidhje me zerat e paraqitur ne pasqyren BILANC.**

Paraqitja e kesaj pasqyre eshte mbeshtur ne paketen e plote te standardeve te permiresuara te miratuara nga Keshilli Kombetar i Kontabilitetit. Ne vijim do te jepen informacionet shpjeguese per zerat perberes te saj.

I. Informacione Shpjeguese per AKTIVET.

Totali i aktiveve te paraqitura ne pasqyren e Bilancit jane ne vleren 32.557.663 **leke** detajimi nepermjet informacioneve shpjeguese i te ciles paraqitet si vijon;

✚ **Informacione shpjeguese te AKTIVE AFATSHKURTRA**

Aktiveve afatshkurtra jane paraqitur ne vleren 28.515.034 **leke** te cilat jane te perbera nga;

1. Aktive monetare 5.241.864 leke. Ky ze eshte paraqitur ne pasqyre duke u mbeshtetur edhe ne SKK nr 12 *Efektet e ndryshimeve te kurseve te kembimit* dhe paraqet tepricen e llogarise Arka dhe tepricen e llogarise banke, ne monedhen lek dhe euro ne date 31.12.2017. Kursi i kembimit eshte perdorur ne menyre sistematike gjate gjithë ushtrimit te aktivitetit te subjektit per ngjarjet e trasaksionet te cilat jane kryer ne monedha te huaja.

2. Te drejta te arketueshme te cilat jane paraqitur ne vleren 6.424.563 **leke** dhe eshte e perbere nga;

Zeri, Nga aktiviteti i shfrytezimit ne vleren 6.218.233 **leke**, i cili eshte evidentuar edhe ne perputhje me SKK nr 3 ne te cilen përfshihen të gjitha të drejtat e krijuara gjate periudhes ushtrimore ndaj





Klientave për shitjen e mallrave, produkteve dhe shërbimeve me arkëtim të mëvonshëm, të paraqitura me vleren neto të realizueshme.

Zeri, *Kerkesa ndaj tatim taksave* në vlerën 206.330 **leke**, pëfshihen të gjitha të drejtat e njësisë ndaj të tretëve, të krijuar gjatë periudhës ushtrimore të cilat është i përbërë prej;

Tatim fitimi	444	206,330
--------------	-----	---------

3. Inventari i paraqitur në vlerën **16.848.606 leke**, i cili është i përbërë prej;

Zeri Mallra në vlerën **16,848,606 leke** të cilat janë njohur dhe vlerësuar në përputhje me SKK nr 4 *Inventaret*. Kostoja e inventarit është vlerësuar me metodën e kostos mesatare të ponderuar.

Mallrat e blera gjatë periudhës ushtrimore janë **102,761,595 leke** dhe kosto e mallrave të shitur e cila është pasqyruar në pasqyrën e të ardhurave dhe shpenzimeve është **105,383,393 leke**.

↓ Informacione shpjeguese të AKTIVET AFATGJATA

Aktivitet afatgjatë janë paraqitur në Vlerën Kontabel Neto **4.042.629 leke**. Ato janë evidentuar edhe në përputhje me SKK nr 5 Aktivitet afatgjatë materiale dhe aktivitet afatgjatë jomateriale. Paraqitja e tyre është bërë nëpërmjet politikës kontabel Metoda e Kostos. Përberja e këtij zeri paraqitet si vijon;

1. Aktive afatgjatë materiale janë në vlerën 4.042.629 **leke** dhe është i përbërë nga zeri

Të tjera Instalime dhe pajisje në vlerën **3.643.611 leke**.

Në tabelën e amortizimit përbejnë zerat e Makineri dhe Pajisje Energjitike dhe A.A.M të Tjera Metoda e përzgjedhur për amortizimin është metoda mbi vlerën e mbetur, dhe është njohur në pasqyrën e të ardhurave dhe shpenzimeve për periudhën ushtrimore në vlerën 873,861 **leke**.

Pajisje kompjuterike, pajisje zyre në vlerën **399,018 leke**.

Në tabelën e amortizimit përbejnë zerin PAJISJE KOMPJUTERIKE DHE INFORMATIKE. Metoda e përzgjedhur për amortizimin është metoda mbi vlerën e mbetur, dhe është njohur në pasqyrën e të ardhurave dhe shpenzimeve për periudhën ushtrimore në vlerën 89,345 **leke**

Në të janë të përfshira elementet e mëposhtme;

Nr. Llogarie	Emertimi i Llogarise	Monedha	Debi	Kredi
2181	<i>Të tjera Instalime dhe pajisje</i>	LEK	4,517,472	
2182	Pajisje informative	LEK	488,362	
2188	Të tjera	LEK		
281801	Per Pajisje Informative	LEK		89,345
281802	Per <i>Të tjera Instalime dhe pajisje</i>	LEK		873,861
281803	Per të tjera	LEK		

Totali:

Diferenca:





Informacione Shpjeguese per DETYRIMET.

Detyrimet e paraqitura ne pasqyren e Bilancit jane ne vleren 23.214.501 **leke** dhe perbehet vetem nga detyrime te periudhave afashkurtra. Detajimi jepet nepermjet informacioneve shpjeguese si vijon;

↓ Informacione shpjeguese te DETYRIMEVE AFATSHKURTRA

Detyrimet afatshkurtra jane paraqitur ne total ne vleren 23.214.501 **leke**, dhe jane te perbera nga detyrimet ndaj furnitoreve, punonjesve , detyrime ndaj shtetit per tatime dhe taksa.

- Të pagueshme për aktivitetin e shfrytëzimit ne vleren 21,975,876 **leke** paraqesin detyrimin e papaguar per blerjen e mallrave nga furnitore te ndryshem te njesise ekonomike ne fund te vitit 2017.

- Të pagueshme ndaj punonjësve dhe sigurimeve shoqërore/shëndetsore ne vleren 235.905 **leke** perbejne detyrimin per sigurimet shoqerore dhe shendetsore,TAP per muajin Dhjetor 2017 dhe detajohet si vijon;

Elementi	Ref	Vlera
Sigurime Shoqerore	431	205,774
Tatimin mbi te ardhurat personale	442	30,131

- Të pagueshme për detyrimet tatimore ne vleren **1.002.720 leke** perbejne detyrimin per muajin Dhjetor 2017 dhe detajohet si vijon;

Elementi	Ref	Vlera
Shteti- TVSh për tu paguar	4453	958.687
Tatim qera	449	44.032

Informacione shpjeguese te DETYRIMEVE AFATGJATA

Detyrimet afatgjata jane paraqitur ne total ne vleren **0 leke**.

III. Informacione Shpjeguese per KAPITALIN

Kapitali i paraqitur ne vleren 9.343.162 **leke** dhe eshte i perbere nga zerat Kapital i nenshkruar dhe Fitim / Humbje e vitit, detajimi i te cilave do te jepet ne informacionet shpjeguese.





1. Informacione shpjeguese te zerit KAPITAL

Ne kete ze jane paraqitur kapitali i kontribuar nga aksionerët ose nga ortakët dhe jane përmbledhur Antepicat kreditore të llogarive vijuese:

Emertimi	Ref	Vlera
Kapitali i paguar,	101	5.000.000
Totali		<u>5,000,000</u> leke

Ne perputhje me aktin e themelimit date 05.01.2015 dhe kontraten shit-blerjesh kuotash me rep 1404 ,kol 191/1 date 21.06.2017 kapitali i kontribuar eshte i perbere nga Kuota ose aksione, gjithsej:

- 1-Znj. Elona Ndrecaj nr)aksione 3.350.000 leke qe perben 67 (%) te kapitalit themeltar .
- 2- Z. Mark Nika nr) aksione 1.650.000 leke qe perben 33(%) te kapitalit themeltar

2. Informacione shpjeguese te zerit FITIME TE PASHPERNDARA

Zeri *Fitime te pashperndara* paraqitet ne vleren **0 leke** dhe perfshin fitimet që njësia ekonomike ka akumuluar nga periudhat paraardhëse.

3. Informacione shpjeguese te zerit FITIM / HUMBJE E VITIT

Zeri *Fitim / Humbje e vitit* paraqitet ne vleren **4.343.162 leke** dhe paraqitet rezultati i periudhës rrjedhese ushtrimore të njësisë raportuese ashtu si rezulton nga pasqyra e të ardhurave dhe shpenzimeve pasi eshte zbritur tatimi mbi fitimin.

❖ Shenime shpjeguese ne lidhje me zerat e paraqitur ne pasqyren **TE ARDHURAVE DHE SHPENZIMEVE.**

Pasqyra e te Ardhurave dhe Shpenzimeve eshte paraqitur bazuar ne klasifikimin e shpenzimeve sipas natyres. Ne kete periudhe ushtrimore ka rezultuar nje fitim ne vleren **5.163.730 leke.**

Zeri Të ardhura nga aktiviteti i shfrytëzimit te paraqitura ne pasqyre evidenton te gjitha shitjet e realizuara me vleren e tyre neto **123.712.537 leke.**

Zeri Të ardhura te tjera te paraqitura ne pasqyre evidenton te gjitha te ardhurat e realizuara nga bonuse perfitimi per blerje mallrash me vleren e tyre neto **3,302,374 leke**

Zeri Lënda e parë dhe materiale të konsumueshme te paraqitura ne vleren **105.383.393 leke** perfaqesojne koston e mallrave te blera per qellime rishitje. Politika kontabel eshte paraqitur me larte ne zerin *Mallra per shitje* (Inventar).

Zeri Shpenzime të personelit i cili eshte i paraqitur ne vleren **7.769.354 leke** perfaqeson:

1. Shuma *Paga dhe shpërblime* gjate periudhes ushtrimore 01.01.2017-31.12.2017 ne vleren **6.696.596 leke**





2. Shuma Shpenzime të sigurimeve shoqërore/shëndetsore (paraqitur veçmas nga shpenzimet për pensionet) gjate periudhes ushtrimore 01.01.2017-31.12.2017 ne vleren **1.072.758 leke**.

Zeri Shpenzime të tjera shfrytëzimi te cilat jane te paraqitura ne vleren **7.681.242 leke** perfaqesojne shpenzimet te cilat jane kryer per zhvillimin e aktivitetit te njesise ekonomike, dhe perfaqeson zera te shpenzimeve si furnitura, taksa te ndryshme ,diferenca negative dhe pozitive nga kurset e kembimit dhe te tjera.

Zeri Shpenzime të tjera financiare te cilat jane te paraqitura ne vleren **53.986 leke**, perfaqesojne te ardhurat dhe shpenzimet qe vijne nga interesa bankare,

❖ **Shenime shpjeguese ne lidhje me zerat e paraqitur ne pasqyren CASH FLOW.**

Ne pasqyren e flukseve monetare jane paraqitur flukset hyrese dhe dalese te mjeteve monetare në njësinë ekonomike gjatë periudhës korrente kontabël. Paraqitja eshte bere sipas metodes indirekte.

Gjate periudhes kontabel ka rezultuar;

Mjete monetare neto nga/(përdorur në) aktivitetin e shfrytëzimit ne vleren **3,919,668 leke**.
Fluksi pozitiv ka ardhur pasi flukset dalese te mjeteve monetare per kryerjen e shpenzimeve si psh, paga, detyrime per kontribute te sigurimeve dhe te tatim-taksave jane me te ulta se flukset hyrese te mjeteve monetare gjate ushtrimit normal te aktivitetit nga njesia ekonomike.

Mjete monetare neto nga/(përdorur në) aktivitetin e investimit ne vleren **-320,734 leke** i cili ka ardhur si rezultat i blerjes se aktiveve afatgjate materiale.

Mjete monetare neto nga/(përdorur në) aktivitetin e financimit ne vleren **-6,609,300 leke** i cili ka ardhur si rezultat i dividendit te paguar .

❖ **Shenime shpjeguese ne lidhje me zerat e paraqitur ne pasqyren NDRYSHIMEVE TE KAPITALIT .**

Ndryshimet ne zerin Kapital kane ardhur si rezultat;



1. Fitim / Humbje e vitit ne vleren **4.343.162 leke**.

Informacionet shpjeguese per zerat e mesiperm jane dhene ne pasqyren e Bilancit.

Drejtuesi




Hartuesi



Page 5 nga 5

Shoqeria Leon Group SHPK

Date. 30/03/2018

NIPTI L51313013I

DEKLARATE

Deklaroj se Shoqeria Leon Group SHPK me NIPTI L51313013I me administrator Z. Elona Ndrecaj dhe aksionere:

1. Z/Znj Elona Ndrecaj perqindja e pjesemarrjes 67,33 %
2. Z/Znj Mork Mika perqindja e pjesemarrjes 33,33 %

ka hartuar pasqyrat financiare te vitit 2017 konform standarteve kombetare te kontabilitetit.

Hartuesi I pasqyrave financiare eshte :

Z.Znj Juvelo Kucana (ekonomist I punesuar prane shoqerise)/

Ekonomist
(emer, mbiemer, firme)

Juvelo Kucana



Administratori I Shoqerise
(emer, mbiemer, firme)

Elona Ndrecaj
