



2555
31.07.2014

EMERTIMI DHE FORMA LIGJORE

QORRI OIL

NIPT

K58510112K

ADRESA E SELISE

KUCOVE

DATA E KRIJIMIT

0-Jan-00

NR REGJISTRIT TREGETAR

0

VEPRIMTARIA KRYESORE

TREGETI KARBURANTE

IMPORT-EKSPORT

PASQYRAT FINANCIARE

VITI 2013

(NE ZBATIM TE STANDARTIT KOMBETAR TE KONTABILITETIT NR.2 DHE LIGJIT
9928, DATE 29,04,2004 " PER KONTABILITETIN DHE PASQYRAT FINANCIARE ")

PASQYRAT FINANCIARE JANE:

INDIVIDUALE

PASQYRAT FINANCIARE JANE TE SHPREHURA NE:

LEKE

PERIUDHA KONTABEL E PASQYRAVE FINANCIARE :

NGA :

01,01,2013

DERI :

31,12,2013

DATA E MBYLLJES SE PASQYRAVE FINANCIARE

28,02,2014

Nr	Zëri i bilancit	Shënime	Viti ushtrimor 2013	Viti paraardhës 2012
A	AKTIVET			
I	Aktivet Afatshkurtra			
1	Aktive monetare		9.565.375	10.771.943
2	Derivativë dhe aktive të mbajtura për tregtim	(3)	726.702	590.281
(i)	Derivativët		0	0
(ii)	Aktive të mbajtura për tregtim		0	0
	Totali 2		0	0
3	Aktive të tjera financiare afatshkurtra		3.366.208	5.692.932
(i)	Llogari/Kërkesa të arkëtueshme	(4)	3.304.918	5.612.243
(ii)	Llogari/Kërkesa të tjera të arkëtueshme	(5)	61.290	80.689
(iii)	Instrumente të tjera borxhi		0	0
(iv)	Investime të tjera financiare			
	Totali 3		3.366.208	5.692.932
4	Inventari		5.472.465	4.488.730
(i)	Lëndët e para		170.000	170.000
(ii)	Prodhim në proces	(6)	0	0
(iii)	Produkte të gatshme	(6)	0	0
(iv)	Mallra për rishitje	(6)	5.302.465	4.318.730
(v)	Parapagesat për furnizime	(6)	0	0
	Totali 4		5.472.465	4.488.730
5	Aktive biologjike afatshkurtra	(7)	0	0
6	Aktivet afatshkurtra të mbajtura për shitje	(7)		
7	Parapagimet dhe shpenzimet e shtyra	(8)	0	0
	Total i Aktiveve Afatshkurtra (I)		9.565.375	10.771.943
II	Aktivet Afatgjata			
1	Investimet financiare afatgjata		0	0
(i)	Pjesmarrje të tjera në njësi të kontrolluara		0	0
(ii)	Aksione dhe investime të tjera në pjesmarrje		0	0
(iii)	Aksione dhe letra të tjera me vlerë		0	0
(iv)	Llogari/Kërkesa të tjera të arkëtueshme		0	0
	Totali 1		0	0
2	Aktive afatgjata materiale		6.825.183	7.029.121
(i)	Toka	(9)	0	0
(ii)	Ndërtesa	(9)	4.448.850	4.634.219
(iii)	Makineri dhe pajisje	(9)	1.916.200	2.129.112
(iv)	Aktive të tjera afatgjata materiale (me vl. Kontab.)	(9)	460.132	265.790
	Totali 2		6.825.183	7.029.121
3	Aktivet Biologjike afatgjata		0	0
4	Aktivet afatgjata jomateriale		0	0
(i)	Emri i mirë		0	0
(ii)	Shpenzimet e zhvillimit		0	0
(iii)	Aktive të tjera afatgjata jomateriale		0	0
	Totali 4		0	0
5	Kapitali aksionar i papaguar		0	0
6	Aktive të tjera afatgjata		0	0
	Totali i aktiveve Afatgjata (II)		6.825.183	7.029.121
Total	TOTALI I AKTIVEVE (I+II)		16.390.559	17.801.065



Nr	Zëri i bilancit	Shënime	Viti ushtrimor 2013	Viti paraardhës 2012
B	DETYRIMET DHE KAPITALI			
I+II	DETYRIME			
I	DETYRIME AFATSHKURTRA			
1	Derivativët			
2	Huamarrjet		0	0
(i)	Huat dhe obligacionet afatshkurtra		0	0
(ii)	Kthimet/Ripagesat e huave afatgjata	(10)	0	0
(iii)	Bono të konvertueshme	(10)	0	0
	Totali 2	(10)	0	0
3	Huat dhe parapagimet		0	0
(i)	Të pagueshme ndaj furnitorëve	(11)	11.353.549	13.255.814
(ii)	Të pagueshme ndaj punonjësve	(11)	9.190.154	12.206.620
(iii)	Detyrime tatimore	(11)	541.736	1.033.760
(iv)	Hua të tjera	(11)	21.659	15.434
(v)	Parapagimet e arkëtuara	(11)	1.600.000	0
	Totali 3	(11)	0	0
			11.353.549	13.255.814
4	Grantet dhe të ardhurat e shtyra afatshkurtra	(12)	0	0
5	Provizionet afatshkurtra	(12)	0	0
	Totali i detyrimeve Afatshkurtra (I)		0	0
			11.353.549	13.255.814
II	DETYRIME AFATGJATA			
1	Huat afatgjata			
(i)	Hua, bono dhe detyrime nga qeraja financiare	(13)	0	0
(ii)	Bonot e konvertueshme	(13)	0	0
	Totali 1	(13)	0	0
2	Huamarrje të tjera afatgjata	(14)	0	0
3	Provizionet afatgjata	(15)	0	0
4	Grantet dhe të ardhurat e shtyra afatgjata	(15)	0	0
	Totali i detyrimeve Afatgjata (II)		0	0
	TOTALI I DETYRIMEVE (I+II)		0	0
			11.353.549	13.255.814
III	KAPITALI			
1	Aksionet e pakicës (PF të konsoliduara)	(16)	5.037.010	4.545.250
2	Kapitali që i përket aksionarëve të shoqërisë mëmë	(16)		
3	Kapitali aksionar	(16)		
4	Primi i aksionit	(16)	100.000	100.000
5	Njesitë ose aksionet e thesarit (negative)	(16)	0	0
6	Rezerva statusore	(17)	0	0
7	Rezerva ligjore	(17)	0	0
8	Rezerva të tjera	(17)	0	0
9	Fitimet e pashpërndara		4.445.250	3.898.044
10	Fitimi (humbja) e vitit financiar		0	0
	TOTALI I KAPITALIT (III)		491.760	547.206
			5.037.010	4.545.250
Total	TOTALI I DETYRIMEVE + KAPITALI (I+II+III)		16.390.559	17.801.064



PASQYRA E TE ARDHURAVE E SHPENZIMEVE


Nr	Përshkrimi	Shënime	Viti ushtrimor	Viti paraardhës
			2013	2012
1	Shitjet neto	(18)	22.051.537	28.117.286
2	Të ardhura të tjera (nga veprimtaritë e shfrytëzimit)	(19)	0	0
3	Ndryshimet në inventarin e produkteve të gatshme dhe të punës në proces		0	0
4	Puna e kryer nga njësia ekonomike raportuese për qëllimet e veta dhe e kapitalizuar		0	0
	Shuma e te ardhurave		22.051.537	28.117.286
5	Mallrat, lendet e para dhe shërbimet	(20)	20.282.969	26.111.558
6	Shpenzime të tjera nga veprimtaritë e shfrytëzimit	(21)	119.545	515.960
7	Shpenzime të personelit		651.186	730.542
	Pagat	(22)	558.000	626.000
	Shpenzimet e sigurimeve shoqërore	(22)	93.186	104.542
	Shpenzimet për pensionet		0	0
	Shpenzime të tjera për personelin		0	0
8	Renia në vlerë (zhvlerësimi dhe amortizimi)	(23)	451.438	122.924
	Shuma e shpenzimeve		21.505.138	27.480.984
9	Fitimi (humbja) nga veprimtaritë e shfrytëzimit		546.400	636.302
10	Të ardhurat dhe shpenzimet financiare nga njesitë e kontrolluara		0	0
11	Të ardhurat dhe shpenzimet financiare nga pjesëmarrjet		0	0
12	Të ardhurat dhe shpenzime të tjera financiare		0	123
	Të ardhurat dhe shpenzimet financiare nga investime të tjera financiare afatgjata	(24)	0	0
	Të ardhurat dhe shpenzimet nga interesi	(24)	0	123
	Fitimet (humbjet) nga kursi i kembimit	(25)	0	0
	Të ardhura dhe shpenzime të tjera financiare	(24)	0	0
13	Fitimi (humbja) para tatimit	(26)	546.400	636.425
14	Shpenzimi i tatimit mbi fitimin	(26)	54.640	89.220
15	Fitimi (humbja) neto e vitit financiar	(26)	491.760	547.206
	Pjesa e fitimit neto për aksionarët e shoqërisë mëmë			
Total	Pjesa e fitimit neto për aksionarët e pakicës			



PASQYRA E FLUKSIT TE PARASE 31.12.2013

Sipas metodës indirekte

Nr	Aktivitetet	Nr.Referimi	Viti ushtrimor	Viti paraardhës
			2013	2012
A	Fluksi i parave nga veprimtaritë e shfrytëzimit			
1	Fitimi para tatimit		546.400	636.425
2	Rregullimet për:		451.438	122.924
	Amortizimin		451.438	122.924
	Të tjera neto (amortizimi për AQT-të e shitura)			
	Të ardhura nga investimet			
	Shpenzimet për interesa		0	0
3	Rritje/rënie e kërkesave të arkëtueshme nga aktiviteti dhe e kërkesave të arkëtueshme të tjera		2.326.724	-5.494.349
4	Rritje/rënie në tepricën e inventarit		-983.735	-220.930
5	Rritje/rënie në tepricën e detyrimeve për të paguar nga aktiviteti		-1.902.265	5.792.738
6	MM të përfituara nga aktivitetet			
7	Interesi i paguar		0	0
8	Tatim fitimi i paguar		-54.640	-89.220
9	Rritje/rënie e parapagimeve dhe e shpenzimeve të shtyra		0	0
	MM neto nga aktivitetet e shfrytëzimit		383.921	747.588
B	Fluksi i parave nga veprimtaritë investuese			
1	Blerje e shoqërise së kontrolluar X minus paratë e arkëtuara			
2	Blerje e aktiveve afatgjata materiale		-247.500	-1.364.500
3	Të ardhura nga shitja e paisjeve			
4	Interesi i arkëtuar		0	
5	Dividentët e arkëtuar			
	MM neto e përdorur në aktivitetet investuese		-247.500	-1.364.500
C	Fluksi i parave nga veprimtaritë financiare			
1	Të ardhura nga emetimi i kapitalit aksionar			
2	Të ardhura huamarrje afatgjata			
3	Pagesa e detyrimeve të qerasë financiare			
4	Dividentët e paguar		0	0
	MM neto e përdorur në aktivitete financiare		0	0
	Diferenca Konvertimi e MM mbajtur në monedhë të huaj		0	0
	Rritja/rënia neto e mjeteve monetare		136.421	-616.912
	Mjetet monetare në fillim të periudhës kontabël		590.281	
Total	Mjetet monetare në fund të periudhës kontabël			590,281



PASQYRA E NDRYSHIMEVE NE KAPITAL 31.12.2013

b) Në një pasqyre të pakonsoliduar

Nr.	Pershkrimi	Kapitali aksionar	Primi i aksionit	Aksione te thesarit	Rez.ligl.e statutore	Fitimi i pashperndare	Totali
	Pozicioni më 31 Dhjetor 2012	100.000	0	0	3.898.044	547.206	4.545.250
	Fitimi neto për periudhën kontabël					491.760	491.760
	Dividendët e paguar					0	0
	Emetim i kapitalit aksionar (pjesëve te reja)						0
	Rritje e rezervës së kapitalit				547.206	-547.206	0
	Aksione te thesarit te riblera						0
Total	Pozicioni më 31 Dhjetor 2013	100.000	0	0	4.445.250	491.759	5.037.009



Company Name

PASQYRA E AMORTIZIMIT VITI 2013


Nr	EMERTIMI	VL.FILESTARE	VL.R.MBETUR	KOHANEMUAJNORMA.E.LLOG.	AMORTIZ.LLOG.	NORMAFISKAL	AMORTIZ.FISKAL
I	TE PA TRUPEZUARA	0	0		0		0
	1- Shpenzime te nisjes dhe zgjerimit (Gjendje)	0	0	12	0	10	0
	1.1-Shpenzime te nisjes dhe zgjerimit (Shtesa)	0	0	5	0	10	0
II	TE TRUPEZUARA	8.457.763	7.029.121		451.438		723.981
	8- Ndertesa	5.089.381	4.634.219		185.369		231.711
	-Gjendje nga fillimi i vitit	5.089.381	4.634.219	12	185.369	5	231.711
	-Shtesa gjate vitit	0	0	4	0	5	0
	10- Inst.tek,mak-pais,veg-instr.	2.168.658	1.279.112		127.911		255.822
	-Gjendje nga fillimi i vitit	2.168.658	1.279.112	12	127.911	20	255.822
	-Shtesa gjate vitit	0	0	10	0	20	0
	11- Mjete transporti	850.000	850.000		85.000		170.000
	-Gjendje nga fillimi i vitit	850.000	850.000	12	85.000	20	170.000
	-Shtesa gjate vitit	0	0	10	0	20	0
	12- Paisje zyra dhe informatike	349.724	265.790		53.158		66.448
	-Gjendje nga fillimi i vitit	349.724	265.790	12	53.158	25	66.448
	-Shtesa gjate vitit	0	0	20	0	25	0
Total	SHUMA AMORTIZIME	8.457.763	7.029.121		451.438		723.981



9. Aktivet afatgjata materiale

Sipas tabelës që vijon:

Nr.	Gjendjet dhe levizjet	Toka	Ndertime	Instalime teknike, makineri, paisje etj.	Mjete transporti	Pajisje zyre, informatike	Totali
	Gjendja më 31.12.2012	0	5.089.381	2.168.658	850.000	349.724	8.457.763
	Shtesat 2013	0	0	0	0	247.500	247.500
	Pakësimet 2013	0	0	0	0	0	0
	Gjendja me 31.12.2013	0	5.089.381	2.168.658	850.000	597.224	8.705.263
	Amortizimi AAGJM 31.12.2012		455.162	889.546	0	83.934	1.428.642
	Amortizimi ushtrimor		185.369	127.911	85.000	53.158	451.438
	Amortizimi për daljet AAGJM		0	0	0	0	0
	Gjendja me 31.12.2013		640.531	1.017.458	85.000	137.092	1.880.080
	Vlera neto e AAGJM 31.12.2012		-541.736	-1.033.760	0	0	-1.575.496
	Vlera neto e AAGJM 31.12.2013	0	4.448.850	1.151.200	765.000	460.132	6.825.183





3. Aktive Monetare

Sipas tabelës që vijon:

Emertimi i llogarise	Llogaria	Ushtrimi i mbyllur 31	Ushtrimi i mbyllur 31
Vlera monetare në Bankë	(5121,5124)	307.596	200.319
Vlera monetare në Arkë	(531)	419.106	389.963
Vlera të tjera arke	(532)	0	0
Shuma		726.702	590.281

4. Klientet

Sipas tabelës që vijon:

Emertimi i llogarise	Llogaria	Ushtrimi i mbyllur 31	Ushtrimi i mbyllur 31
Klientë për mallra, produkte e shërbime	(411)	3.304.918	5.612.243
Zhvlerësimi i të drejtave ndaj klientëve për mallra, produkte e shërbime	(49)	0	0
Kliente për aktive afatgjata	(414)	0	0
Zhvlerësimi i të drejtave ndaj klienteve për aktive afatgjata	(49)	0	0
Shuma		3.304.918	5.612.243

5. Kërkesa të tjera të arketueshme

Sipas tabelës që vijon:

Emertimi i llogarise	Llogaria	Ushtrimi i mbyllur 31	Ushtrimi i mbyllur 31
Parapagime të dhëna	(418)	0	0
Debitorë kreditorë të tjerë	(467)	0	0
Shteti tatime e taksa		61.290	80.689
Shteti tatim mbi fitimin (teprica debitore)	(444)	61.290	64.362
Shteti TVSH-për tu marrë	(445)	0	16.327
Shteti tatime të tjera (teprica debitore)	(442,447,449)	0	0
Shteti tatim mbi fitimin nga shitja (teprica debitore)	(444)	0	0
Shteti TVSH-për tu rregulluar (teprica debitore)	(4458)	0	0
Shteti Sigur.Shoqër.Shënd.(teprica debitore)	(431)	0	0
Personeli (teprica debitore)	(421)	0	0
Premtim pagesa të arketueshme	(413)	0	0
Shuma		61.290	80.689

6. Inventari

Sipas tabelës që vijon:

Emertimi i llogarise	Llogaria	Ushtrimi i mbyllur 31	Ushtrimi i mbyllur 31
Lëndë të para		170.000	170.000
Materiale të para dhe materiale të tjera	(311,312)	170.000	170.000
Inventari i imet dhe ambalazhi (afatshkurter)	(32)	0	0
Shuma Lëndë të Para			
Prodhim në Proces		0	0
Prodhim në proces	(331)	0	0
Punime në proces	(332)	0	0
Shërbime në proces	(333)	0	0
Shuma Prodhim në Proces			
Produkte të Gatshme	(342)	0	0
Mallra për Rishitje	(351)	5.302.465	4.318.730
Parapagime për turnizime	(418)	0	0
Shuma		5.472.465	4.488.730

7. Aktive biologjike(afatshkurter)

Sipas tabelës që vijon:

Emertimi i llogarise	Llogaria	Ushtrimi i mbyllur 31	Ushtrimi i mbyllur 31
Aktive biologjike (afatshkurter)	(36)	0	0
Zhvlerësimi i aktiveve biologjike			
Shuma		0	0

8. Parapagimet dhe shpenzimet e shtyra

Sipas tabelës që vijon:

Emertimi i llogarise	Llogaria	Ushtrimi i mbyllur 31	Ushtrimi i mbyllur 31
Shpenzimet e periudhave të ardhme	(486)	0	0
Shpenzime të llogaritura	(481)	0	0
Shuma		0	0

10. Huamarrjet(afatshkurtera)

Sipas tabelës që vijon:

Emertimi i llogarise	Llogaria	Ushtrimi i mbyllur 31	Ushtrimi i mbyllur 31
Hua dhe obligacione afatshkurtra			
Llogari bankare të zbuluara(overdratfte)	(519)	0	0
Hua në leke	(4631)	0	0
Hua në monedha të huaja	(4631)	0	0
Huamarrje afatshkurtra(Bankat)	(4611)	0	0
Shuma hua dhe obligacione afatshkurtra			
Kthimet/ripagesat e huave afatgjata			
Kësti i llogaritur	(4681)	0	0
Interesi i llogaritur	(4681)	0	0
Shuma Kthimet/ripagesat e huave afatgjata			
Shuma		0	0



11. Huatë dhe parapagimet

Sipas tabelës që vijon:

Emertimi i llogarise	Llogaria	Ushtrimi i mbyllur 31	Ushtrimi i mbyllur 31
Të pagueshme ndaj furnitorëve			
Furnitorë për mallra, produkte e shërbime	(401)	9.190.154	12.206.620
Të pagueshme ndaj punonjësve			
Detyrime ndaj personelit për paga dhe shpërblime	(421)	541.736	1.033.760
Paradhënie për punonjësit	(423)	0	0
Shuma Të pagueshme ndaj punonjësve			
Detyrime tatimore			
Detyrime për sigurime shoqërore shëndetsore	(431)	13.113	12.834
Shteti për tatime e taksa			
Akciza	(441)	0	0
Tatim mbi të ardhurat personale	(442)	0	2.600
Tatim mbi fitimin	(444)	0	0
Tvsh për tu paguar	(445)	8.546	0
Të tjera tatime për tu paguar	(447)	0	0
Tatim në burim	(449)	0	0
Shuma Shteti për tatime e taksa			
Shuma Detyrime Tatimore			
Hua të tjera			
Debitorë të tjere kreditorë të tjerë	(467)	0	0
Dividente për tu paguar	(457)	0	0
Shuma hua të tjera			
Parapagimet e arketuara	(409)	0	0
Shuma		9.190.154	12.206.620

12. Grantet dhe te ardhurat e shtyra

Sipas tabelës që vijon:

Emertimi i llogarise	Llogaria	Ushtrimi i mbyllur 31	Ushtrimi i mbyllur 31
Grantet afatshkurtra	(4661)	0	0
Interesa pasive të llogaritura	(484)	0	0
Te ardhura te perudhave te ardhme	(487,488)	0	0
Shuma		0	0

13. Huatë Afatgjata

Sipas tabelës që vijon:

Emertimi i llogarise	Llogaria	Ushtrimi i mbyllur 31	Ushtrimi i mbyllur 31
Hua bono dhe detyrime nga qeraja financiare			
Bankat	(4681)	0	0
Obligacionet	(4682)	0	0
Qeraja financiare	(460)	0	0
Shuma Hua bono dhe detyrime nga qeraja financiare		0	0
Provizione afatgjata	(4632)	0	0
Shuma		0	0

14. Huamarrje te tjera afatgjata

Sipas tabelës që vijon:

Emertimi i llogarise	Llogaria	Ushtrimi i mbyllur 31	Ushtrimi i mbyllur 31
Të drejta dhe detyrime ndaj ortakëve	(455,456)	1.600.000	0
Parapagime te marra	(456)		
Shuma		1.600.000	0

15. Grante dhe te ardhura te shtyra (Afatgjata)

Sipas tabelës që vijon:

Emertimi i llogarise	Llogaria	Ushtrimi i mbyllur 31	Ushtrimi i mbyllur 31
Grante afatgjata	(4662)	0	0
Interesa pasive te llogaritura	(484)	0	0
Te ardhura te perudhave te ardhme	(488)	0	0
Shuma		0	0

16. Kapitali aksionar (Themeltar)

Sipas tabelës që vijon:

Emertimi i llogarise	Llogaria	Ushtrimi i mbyllur 31	Ushtrimi i mbyllur 31
Kapitali i paguar	(101)	100.000	100.000
Kapitali i nënshkruar i papaguar	(109)	0	0
Shuma		100.000	100.000

17. Rezerva te tjera

Sipas tabelës që vijon:

Emertimi i llogarise	Llogaria	Ushtrimi i mbyllur 31	Ushtrimi i mbyllur 31
Rezerva nga rivleresimi	(106)	0	0
Rezerva te tjera	(1071,1073,1078)	4.445.250	3.898.044
Shuma		4.445.250	3.898.044

18. Shitjet neto

Sipas tabelës që vijon:

Emertimi i llogarise	Llogaria	Ushtrimi i mbyllur 31	Ushtrimi i mbyllur 31
Shitje e produkteve të gatshme	(701)	0	0



Shitje e punimeve dhe e shërbimeve	(704)	1.912.367	2.992.992
Shitje mallrash	(705)		
Shuma		20.139.170	26.124.294
		22.051.537	28.117.286

19. Të ardhurat e tjera (nga veprimtaritë e shfrytëzimit)

Sipas tabelës që vijon:

Emertimi i llogarise	Llogaria	Ushtrimi i mbyllur 31	Ushtrimi i mbyllur 31
Të ardhura nga shitjet e tjera			
Qera	(7081)		
Komisione	(7082)	0	0
Transport për të tretë	(7083)	0	0
Të tjera	(7088)	0	0
Shuma Të ardhura nga shitjet e tjera		0	0
Të ardhura nga grantet			
Të ardhura të tjera	(73)	0	0
Të ardhura neto nga shitja e aktiveve	(75)	0	0
Fitimi neto nga ndryshimi i kursit të kembimit	(77)	0	0
	(769)	0	0
Shuma		0	0

20. Mallrat lendet e para dhe shërbimet

Sipas tabelës që vijon:

Emertimi i llogarise	Llogaria	Ushtrimi i mbyllur 31	Ushtrimi i mbyllur 31
Blerje/Shpenzime të materialeve	(601)	0	0
Blerje/Shpenzime të materialeve të tjera	(602)		154.776
Blerje/Shpenzime mallrash e shërbimesh	(605)	20.282.969	25.956.782
Blerje/Shpenzime të tjera	(608)	0	0
Shuma		20.282.969	26.111.558

21. Shpenzime të tjera nga veprimtaritë e shfrytëzimit

Sipas tabelës që vijon:

Emertimi i llogarise	Llogaria	Ushtrimi i mbyllur 31	Ushtrimi i mbyllur 31
Shërbime nga të tretë			
Trajtime të përgjithshme			
Qera	(611)	0	0
Mirëmbajtje dhe riparime	(613)	0	0
Sigurime	(615)	0	0
Kërkime dhe studime	(616)	0	16.250
Të tjera	(617)	0	0
Shuma Shërbime nga të tretë		0	0
Shërbime të tjera			16.250
Personel jashtë njësisë	(621)		
Shpenzime për koncesione, patenta, licensa dhe të ngjashme	(623)	110.250	90.833
Publicitet, reklama	(624)	0	0
Transferime, udhetime, djeta	(625)	0	0
Shpenzime postare dhe telekomunikimi	(626)	0	0
Shpenzime transporti	(627)	0	7.938
Shpenzime për shërbimet bankare	(628)	0	0
Shuma Shërbime të tjera		9.295	22.749
Tatime dhe taksa		119.545	121.520
Taksa tarifa doganore (pa përfshira në kostot e blerjes)	(632)		
Akciza	(633)	0	0
Taksa dhe tarifa vendore	(634)	0	0
Taksa e rregjistrimit	(635)	0	33.650
Tatime të tjera	(638)	0	88.765
Shuma Tatime dhe taksa		0	0
Shpenzime të tjera			122.415
Subvencione të dhëna	(653)	0	0
Shpenzime për pritje e përfaqësime	(654)	0	0
Gjoha dëmshpërblime	(657)	0	0
Shpenzime të tjera	(658)	0	255.775
Shuma Shpenzime të tjera		0	0
Humbje nga rivlerësimi/Shitja e aktiveve	(687)	0	255.775
Shuma		119.545	515.960

22. Shpenzime për personelin

Sipas tabelës që vijon:

Emertimi i llogarise	Llogaria	Ushtrimi i mbyllur 31	Ushtrimi i mbyllur 31
Shpenzime për personelin			
Pagat dhe shpërblimet e personelit	(641)	558.000	626.000
Sigurime shoqërore dhe shëndetësore	(644)	93.186	104.542
Kontribute dhe kuota të tjera për personelin	(645)	0	0
Shpenzime të tjera për personelin	(648)	0	0
Shuma Shpenzime për personelin		651.186	730.542

23. Rënia në vlerë dhe amortizimi

Sipas tabelës që vijon:

Emertimi i llogarise	Llogaria	Ushtrimi i mbyllur 31	Ushtrimi i mbyllur 31
Amortizimi i aktiveve afatgjata	(681)	451.438	122.924
Shpenzime të tjera	(686)	0	0
Shuma		451.438	122.924

24. Te ardhurat dhe shpenzimet financiare

Sipas tabelës që vijon:

Emertimi i llogarise	Llogaria	Ushtrimi i mbyllur 31	Ushtrimi i mbyllur 31
Të ardhurat dhe shpenzimet nga interesat			
Të ardhurat nga interesat	(767)	0	123
Shpenzime për interesa (me -)	(667)	0	0
Shuma të ardhura dhe shpenzime nga interesat		0	123
Fitimet/humbjet nga kursi i këmbimit			
Fitim nga këmbimet valutore	(769)	0	0
Humbje nga këmbimet valutore (me -)	(669)	0	0
Shuma Fitimet/humbjet nga kursi i këmbimit		0	0
Shuma		0	123

25. Fitim/humbjet nga kurset e këmbimit**Ndryshimi i Kursit të Këmbimit për aktive/detyrime monetare**


Sipas tabelës që vijon:

Emertimi i llogarise	Llogaria	Ushtrimi i mbyllur 31	Ushtrimi i mbyllur 31
Fitimi nga Kurset e Këmbimit		0	0
Mjete monetare	769	0	0
Aktive/Detyrime të tjera monetare			
Shuma Fitimi nga Kurset e Këmbimit		0	0
Humbje nga Kurset e Këmbimit			
Mjete monetare	669	0	0
Aktive/Detyrime të tjera monetare			
Shuma Humbje nga Kurset e Këmbimit		0	0
Shuma Fitimi/Humbja nga Kurset e Këmbimit		0	0
Ndryshimi i kursit të këmbimit për aktivet e detyrimet			
Të ardhura Aktive/Detyrime të tjera monetare			
Humbje Aktive/Detyrime të tjera monetare			
Shuma			

26. Shpenzimet e tatimit mbi fitimin

Sipas tabelës që vijon:

Emertimi i llogarise	Llogaria	Ushtrimi i mbyllur 31	Ushtrimi i mbyllur 31
Fitimi para tatimit		546.400	636.425
Shpenzime të pazbritshme për efekt tatimor			
Shpenzime për pritje e dhurime tej kufiit tatimor		0	
Gjoha, penalitete, dëmshpërblime	(657)	0	255.775
Fitimet/humbjet nga kursi i këmbimit			
Provizione që nuk njihen nga dispozitat			
Të tjera			
Shuma shpenzime të pazbritshme		0	255.775
Fitimi tatimor		546.400	892.200
Tatimi mbi fitimin		54.640	89.220
Fitim (humbja) neto e vitit financiar		491.760	547.205




SHOQERIA
NIPT

QORRI OIL
K58510112K

Pasqyra Nr.1

Ne 000/leke

ANEKS STATISTIKOR					
NR	TE ARDHURAT	NR.LLOGARISE	KODISTATISTIKOR	VITI 2013	VITI 2012
1	Shitjet gjithsej (a + b +c)	70	11100	22.052	28.117
a)	Te ardhura nga shitja e Produktit te vet	701/702/703	11101	0	0
b)	Te ardhura nga shitja e Shërbimeve	704	11102	1.912	1.993
c)	Te ardhura nga shitja e Mallrave	705	11103	20.139	26.124
2	Të ardhura nga shitje të tjera (a+b+c)	708	11104	0	0
a)	Qeraja	7081	111041	0	0
b)	Komisione	7082	111042	0	0
c)	Transport per te tjeret	7083	111043	0	0
3	Ndryshimet në inventarin e produkteve të gatshëm e prodhimeve në proces :	71	11201	0	0
	Shtesat (+)		112011	0	0
	Pakesimet (-)		112012	0	0
4	Prodhimi per qellimet e vet ndermarrjes dhe per kapital :	72	11300	0	0
	nga i cili: Prodhim i aktiveve afatgjata		11301	0	0
5	Të ardhura nga grantet (Subvencione)	73	11400	0	0
6	Të tjera	75	11500	0	0
7	Të ardhura nga shitja e aktiveve afatgjata	77	11600	0	0
i)	Totali i te ardhurave I= (1+2+/-3+4+5+6+7+8)			22.052	28.117



ADMINISTRATORI
Besnik Qorri


SHOQERIA
NIPT

QORRI OIL
K58510112K

Pasqyra Nr.1

Ne 000/leke

ANEKS STATISTIKOR					
NR	SHPENZIMET	NR.LLOGARISE	KODISTATISTIKOR	VITI 2013	VITI 2012
1	Blerje, shpenzime (a+/-b+c+/-d+e)	60	12100	20.283	26.112
a)	Blerje/shpenzime materiale dhe materiale të tjera	601+602	12101	0	155
b)	Ndryshimet e gjëndjeve të Materialeve (+/-)		12102		
c)	Mallra të blera	605/1	12103	20.283	25.957
d)	Ndryshimet e gjëndjeve të Mallrave (+/-)		12104		
e)	Shpenzime per sherbime	605/2	12105	0	0
2	Shpenzime per personelin (a+b)	64	12200	651	731
a-	Pagat e personelit	641	12201	558	626
b-	Shpenzimet për sig.shoqërore dhe shëndetsore	644	12202	93	105
3	Amortizimet dhe zhvlerësimet	68	12300	451	123
4	Shërbime nga të tretë (a+b+c+d+e+f+g+h+i+j+k+l+m)	61	12400	120	138
a)	Sherbimet nga nen-kontraktoret		12401	110	91
b)	Trajtime te pergjithshme	611	12402	0	0
c)	Qera	613	12403	0	0
d)	Mirembajtje dhe riparime	615	12404	0	0
e)	Shpenzime për Siguracione	616	12405	0	16
f)	Kerkim studime	617	12406	0	0
g)	Sherbime të tjera	618	12407	0	0
h)	Shpenzime per koncesione, patenta dhe licensa	623	12408	0	0
i)	Shpenzime per publicitet, reklama	624	12409	0	0
j)	Transferime, udhetime, dieta	625	12410	0	0
k)	Shpenzime postare dhe telekomunikacioni	626	12411	0	8
l)	Shpenzime transporti	627	12412	0	0
	per Blerje	6271	124121	0	0
	per shitje	6272	124122	0	0
m)	Shpenzime per sherbime bankare	628	12413	9	23
5	Tatime dhe taksa (a+b+c+d)	63	12500	0	122
a)	Taksa dhe tarifa doganore	632	12501	0	0
b)	Akciza	633	12502	0	0
c)	Taksa dhe tarifa vendore	634	12503	0	34
d)	Taksa e regjistrimit dhe tatime te tjera	635+638	12504	0	89
II)	Totali i shpenzimeve II=(1+2+3+4+5)		12600	21.505	27.225
	Informatë:				
1	Numri mesatar i te punesuarve		14000		
2	Investimet		15000		
a)	Shtimi i asetëve fikse		15001		
	nga te cilat: asetë te reja		150011		
b)	Pakesimi i asetëve fikse		15002		
	nga te cilat shitja e asetëve ekzistuese				



ADMINISTRATORI
Besnik Qorri

Shoqeria
NIPTI

QORRI OIL
K58510112K

Aktivitet Afatgjata Materiale me vlere fillestare

2013

Nr	Emertimi	Sasia	Gjendje			Gjendje 31,12,2013
			01,01,2013	Shtesa	Pakesime	
1	Toka		0	0	0	0
2	Ndertime		5.089.381	0	0	5.089.381
3	Makineri,paisje		2.168.658	0	0	2.168.658
4	Mjete transporti		850.000	0	0	850.000
5	Zyre + Kompjuterike		349.724	247.500	0	597.224
	TOTALI		8.457.763	247.500	0	8.705.263

Amortizimi i A.A. Materiale

2013

Nr	Emertimi	Sasia	Gjendje			Gjendje 31,12,2013
			01,01,2013	Shtesa	Pakesime	
1	Toka		0	0	0	0
2	Ndertime		455.162	185.369	0	640.531
3	Makineri,paisje		889.546	127.911	0	1.017.458
4	Mjete transporti		0	85.000	0	85.000
5	Zyre + Kompjuterike		83.934	53.158	0	137.092
	TOTALI		1.428.642	451.438	0	1.880.080

Vlera Kontabel Neto e A.A.

2013


Nr	Emertimi	Sasia	Gjendje			Gjendje 31,12,2013
			01,01,2013	Shtesa	Pakesime	
1	Toka		0	0	0	0
2	Ndertime		4.634.219	-185.369	0	4.448.850
3	Makineri,paisje		1.279.112	-127.911	0	1.151.200
4	Mjete transporti		850.000	-85.000	0	765.000
5	Zyre + Kompjuterike		265.790	194.342	0	460.132
	TOTALI		7.029.121	-203.938	0	6.825.183



Administratori
Besnik Qorri

Nr	X	Aktiviteti	Te ardh.nga aktiviteti
1	Tregti	Tregti karburanti	22.051.537
2	Tregti	Tregti ushqimore,pije	
3	Tregti	Tregti materiale ndertimi	
4	Tregti	Tregti cigaresh	
5	Tregti	Tregti artikuj industrial	
6	Tregti	Farmaci	
7	Tregti	Eksport mallrash	
8	Tregti	Tregti te tjera	
I		Totali i te ardhurave nga	
9	Ndertim	Ndertim banese	
10	Ndertim	Ndertim pune publike	
11	Ndertim	Ndertime te tjera	
II		Totali i te ardhurave nga	
12	Prodhim	Eksport, prodhime te	
13	Prodhim	Fason te cdo lloji	
14	Prodhim	Prodhim materiale ndertimi	
15	Prodhim	Prodhim ushqimore	
16	Prodhim	Prodhim pije alkolike, etj	
17	Prodhim	Prodhime energji	
18	Prodhim	Prodhim hidrokarbure,	
19	Prodhim	Prodhime te tjera	
III		Totali i te ardhurave nga	
20	Transport	Transport mallrash	
21	Transport	Transport malli	
22	Transport	Transport udhetaresh	
23	Transport	Transport udhetaresh	
IV		Totali i te ardhurave nga	
24	Sherbimi	Sherbime financiare	
25	Sherbimi	Siguracione	
26	Sherbimi	Sherbime mjekesore	
27	Sherbimi	Bar restorante	
28	Sherbimi	Hoteleri	
29	Sherbimi	Lojra Fati	
30	Sherbimi	Veprimtari televizive	
31	Sherbimi	Telekomunikacion	
32	Sherbimi	Eksport sherbimish te	
33	Sherbimi	Profesione te lira	
34	Sherbimi	Sherbime te tjera	
V		Totali i te ardhurave nga	
		TOALI (I+II+III+IV+V)	22.051.537

Te Punesuar mesatarisht per vitin 2013	Nr.i te punesuarve
Me page deri 20,000 leke	
Me page nga 20,001 deri 30,000 leke	2
Me page nga 30,001 deri 66,500 leke	
Me page nga 66,500 deri 84,100 leke	
Me page me larte se 84,100 leke	
Totali	2



Administratori
Besnik Qorri


KONTABEL I MIRATUAR

HEME RUCI



ADMINISTRATORI

BESNIK QORRI



GORRI OIL SHPK
KUÇOVE
ALBANIA

