

Emertimi dhe Forma ligjore

QORRI OIL SH.P.K.

NIPT -j

K58510112K

Adresa e Selise

Havaleas Kucove

Data e krijimit

24.01.2006

Nr. i Regjistrimit Tregetar

Veprimtaria Kryesore

Tregetim karburant, artikuj te ndryshem

PASQYRAT FINANCIARE

(Ne zbatim te Standartit Kombetar te Kontabilitetit Nr.2 te Permiresuar dhe Ligjit Nr. 9228 Date 29.04.2004 Per Kontabilitetin dhe Pasqyrat Financiare)

Viti 2017

Pasqyra Financiare jane individuale
Pasqyra Financiare jane te konsoliduara
Pasqyra Financiare jane te shprehura ne
Pasqyra Financiare jane te rumbullakosura ne

Periudha Kontabel e Pasqyrave Financiare

Data e mbylljes se Pasqyrave Financiare

leke

leke

Nga 01.01.2017

Deri 31.12.2017

31.03.2018

BILANCI KONTABEL

lonedha: Leke

Periudha 01/01/2017-31/12/2017


Aktivet		Emertimi	2017	2016
I	Aktivet Afatshkurtra			
1	Mjete monetare		104,361	100,963
2	Investime			
i	Ne tituj pronesie te njesive ekonomike brenda grupit			
ii	Aksionet e veta			
iii	Te tjera financiare			
Shuma	I.2			
3	Te drejta te arketueshme			
i	Nga aktiviteti i shfrytezimit		12,506,165	8,173,806
ii	Nga njesite ekonomike brenda grupit			
iii	Nga njesite ekonomike ku ka interesa pjesemarrrese			
iv	Te tjera		50,718	99,156
v	Kapitali i nenshkruar i papaguar			
Shuma	I.3		12,556,883	8,272,962
4	Inventaret			
i	Lende e pare dhe materiale e konsumueshme		106,306	122,504
ii	Prodhime ne proces dhe gjysemprodukte			
iii	Produkte te gatshme			
iv	Mallra		12,286,626	12,305,895
v	Aktive Biologjike (Gje e gjalle ne rritje e majmeri)			
vi	AAGJM te mbajtura per shitje			
vii	Parapagime per inventar			
Shuma	I.4		12,392,932	12,428,400
5	Shpenzime te shtyra			
6	Te arketueshme nga te ardhurat e konstatuara			
Total	Aktivet Afatshkurtra		25,054,176	20,802,325
II	Aktivet Afatgjata			
1	Aktive financiare			
i	Tituj pronesie ne njesite ekonomike brenda grupit			
ii	Tituj te huadhenies ne njesite ekonomike brenda grupit			
iii	Tituj pronesie ne njesite ekonomike ku ka interesa pjesemarrrese			
iv	Tituj te huadhenies ne njesite ekonomike ku ka interesa pjesemarrrese			
v	Tituj te tjere te mbajtur si aktive afatgjata			
vi	Tituj te tjere te huadhenies			
Shuma	II.1			
2	Aktive materiale			
i	Toka dhe ndertesa		3,936,762	3,854,483
ii	Implante dhe makineri		1,617,329	2,173,950
iii	Te tjera instalime dhe pajisje		643,575	229,317
iv	Parapagime per aktive materiale dhe ne proces			
Shuma	II.2		6,197,666	6,257,751
3	Aktivet biologjike			
4	Aktive jo materiale			
i	Koncesione, patenta, licenca, marka tregtare, te drejta dhe aktive te ngjashme			
ii	Emri i mire			
iii	Parapagime per AAJM			
Shuma	II.4			
5	Aktive tatimore te shtyra			
Total	Aktivet Afatgjata		6,197,666	6,257,751
Totali Aktivët			31,251,842	27,060,076

Hartuesi i Pasqyrave Financiare

Per Drejtimin e Njesise Ekonomike

HFG KONSULENT

BESNIK QORRI



Besnik Qorri

QORRI OIL SHPK
KUCOVE
ALBANIA

Pasqyra e Pozicionit Financiar (Balanci)
Detyrime dhe Kapitali

		Emertimi	2017	2016
I	Detyrime afatshkurtra			
	1	Titujt e huamarrjes		
	2	Detyrime ndaj institucioneve te kredise		
	3	Arketime ne avanca per porosi		
	4	Te pagueshme per aktivitetin e shfrytezimit	16,489,090	15,780,822
	5	Deftesa te pagueshme		
	6	Te pagueshme ndaj njesive ekonomike brenda grupit		
	7	Te pagueshme ndaj njesive ekonomike ku ka interesa pjesemarrrese		
	8	Te pagueshme nga punonjesve dhe sigurimeve shoqerore/shendetson	945,037	194,641
	9	Te pagueshme per detyrimet tatimore	271,621	88,260
	10	Te pagueshme per shpenzime te konstatuara		
	11	Te ardhura te shtyra		
	12	Provizione		
Tota	Detyrime afatshkurtra		17,705,749	16,063,723
II	Detyrime afatgjata			
	Titujt e huamarrjes			
	Detyrime ndaj institucioneve te kredise			
	Arketimet ne avance per porosi		148,750	29,750
	Te pagueshme per aktivitetin e shfrytezimit			
	Deftesa te pagueshme			
	Te pagueshme ndaj njesive ekonomike brenda grupit			
	Te pagueshme nga njesive ekonomike ku ka interesa pjesemarrrese			
	Te tjera te pagueshme			
	Te pagueshme per shpenzime te konstatuara			
	Te ardhura te shtyra			
11	Provizione			
	i	Provizione per pensionet		
	ii	Provizione te tjera		
Shuma	II.11			
	12	Detyrime tatimore te shtyra		
Tota	Detyrime afatgjata		148,750	29,750
III	Kapitali dhe Rezervat			
	Kapitali i nenshkruar			
	Primi i lidhur me kapitalin		100,000	100,000
	Rezerva rivleresimi			
4	Rezerva te tjera			
	i	Rezerva ligjore		
	ii	Rezerva statutore		
	iii	Rezerva te tjera		
Shuma	III.4		10,866,603	8,521,449
	5	Fitimi i pashperndare	10,866,603	8,521,449
	6	Fitim/Humbja e vitit		
Tota	Kapitali dhe Rezervat		2,430,740	2,345,153
Totali Detyrime dhe Kapitali			13,397,343	10,966,602
			31,251,842	27,060,076


Hartuesi i Pasqyrave Financiare

HFG KONSULENT

Per Drejtimin e Njesise Ekonomike

BESNIK QORRI

Besnik Qorri
QORRI QORRI SHPK.
KUI QVE
ALBANIA



**Pasqyra e Performancës
(Pasqyra e të ardhurave dhe shpenzimeve)**


Formati 2 – Shpenzimet e shfrytëzimit të klasifikuara sipas funksionit

Nr	Pershkrimi i Elementeve		2017	2016
	Të Ardhura nga Aktiviteti i Shfrytëzimit	13	80169460	63452805
	Ndryshimi në Inventarin e Produkteve të gatshme dhe prodhimit në proces		0	0
	Puna e Kryer nga Nj.E dhe e kapitalizuar		0	
	Të Ardhura të Tjera të Shfrytëzimit		244588	76883
	Lënda e Parë dhe Materiale të Konsumueshme	14	73897520	57949270
	1.Lënda e Parë dhe Materiale të Konsumueshme		73640879	57706531
	2.Të Tjera Shpenzime		256641	242739
	Shpenzime Personeli	15	1983086	1591788
	1.Paga dhe Shpërblime		1702455	1364000
	2.Shpenzime për Sigurime Shoqërore dhe Shëndetësore		280631	227788
	Zhvlerësimi i Aktiveve Afatgjata Materiale	9	0	0
	Shpenzime Konsumi dhe Amortizimi	9	330925	822794
	Shpenzime të Tjera Shfrytëzimi	16	1339296	406835
	Totali i shpenzimeve (shuma 5-9)		77550827	60770687
	Fitimi(Humbja) nga Aktiviteti i Shfrytëzimit (1-9)		2863221	2759001
	Të Ardhura të Tjera			
	1.Të Ardhura nga Aktiviteti Pjesëmarrës në Njesi të Tjera Ekon.		0	0
	2.Të Ardhura Nga Investimet dhe Huatë e Tjera		0	0
	3.Interesa të Arketueshem dhe të Ardhura të Tjera të Ngjashme		3	2
	Totali të ardhurave të tjera(12)		3	2
	Zhvlerësimi i Aktiveve dhe Investimeve Financiare (AASH)		0	0
	Shpenzime Financiare	17		
	1.Shpenzime Interesi dhe Shpenzime të Ngjashme		0	0
	2.Shpenzimet e Tjera Financiare		0	0
	Totali i shpenzimeve financiare(14)		0	0
	Pjesa e Fitimit/(Humbjes) nga Pjesëmarrja		0	0
	Fitimi/(Humbja) Para Tatimit (11-15)		2863224	2759001
	Shpenzime(të ardhura) për Tatimin mbi Fitimin	18	432484	413850
	1.Shpenzimi Aktual i Tatimit mbi Fitimin		432484	413850
	2.Shpenzime(të ardhura) i Tatim Fitimit të Shtyrë		0	0
	3.Pjesa e Tatim Fitimit të Pjesemarrjeve		0	0
	Fitimi/(Humbja) e Vitit Financiar (16-17)		2430740	2345153
	Fitimi/(Humbja) Për:			
	Pronarët e Njesisë Ekonomike Mëmë		0	0
	Interesat Jo-Kontrolluese		0	0
	PASQYRA E TË ARDHURAVE GJITHEPERFSHIRESE		0	0

Nr	Pershkrimi i Elementeve	Shënim	2017	2016
	Fitimi/(Humbja) e Vitit Financiar		2430740	2345153
	Diferencat nga Përkthimi i Monedhës në Veprimtari të Huaja		0	0
	Diferencat nga Rivlerësimi i Aktiveve Afatgjata Materiale		0	0
	Diferencat nga Rivlerësimi i Aktiveve Financiare të Mbaj.Shitje		0	0
	Pjesa e të Ardhurave Gjithëpërfshirëse nga Pjesemarrjet		0	0
	Të Tjera të Ardhura Gjithëpërfshirëse për Vitin		0	0
	Totali i të Ardhurave Gjithëpërfsh. për Vitin (2-6)		0	0
	Totali i të Ardhurave/(Humbjeve) Gjithëpërfshirëse (1+/-7)		2430740	2345153
	Pronarët e Njesisë Mëmë		0	0
	Interesat Jo-Kontrolluese		0	0

Hartuesi i Pasqyrave Financiare
HFG KONSULENT

Per Drejtimin e Njesisë Ekonomike
BESNIK QORRI




QORRI SHPK
KUROR
ALBANIA

**Pasqyra e Fluksit te Mjeteve Monetare
(metoda indirekte)**

Nr		2017	2016
	Flukesi i Mjeteve Monetare nga (perdorur ne) aktivitetin e shfrytezimit		
	Fitimi/(Humbja) e Vitit Financiar	2430740	2345153
	Rregullimet për shpenzimet jomonetare:	218422	
	Shpenzime Financiare Jo-Monetare	0	0
	Shpenzime për Tatimin mbi Fitimin Jo-Monetar		
	Shpenzime Konsumi dhe Amortizimi	330925	822794
	Zhvlerësimi i Aktiveve Afatgjata Materiale		
	Fitimi nga Shitja e Aktiveve Afatgjata Materiale (Fluksi i perfshire ne akt.investue)		
	Ndryshimet në Aktivet dhe Detyrimet e Shfrytëzimit	-2487427	
	Rritje/Rënie në të Drejtat e Arketueshme dhe të Tjera	-4283921	-3685795
	Rritje/Rënie në Inventarë	35468	-3097674
	Rritje/Rënie në Detyrimet e Pagueshme	1003158	2289626
	Rritje/Rënie në Detyrimet ndaj Punonjësve	757868	6138
	Mjete Monetare Neto nga Aktiv. e Shfrytëzimit	492660	-1319758
	Fluksi i Mjeteve Monetare nga Aktiv. Investimit	0	0
	Para Neto të Perdorura për Blerjen e Filialeve	0	0
	Para Neto të Arketuara nga Shitja e Filialeve	0	0
	Pagesa për Blerjen e Aktiveve Afatgjata Materiale	-689261	0
	Arketime nga Shitja e Aktiveve Afatgjata Materiale	200000	
	Pagesa për Blerjen e Investimeve të Tjera	0	0
	Arketime nga Shitja e Investimeve të Tjera	0	0
	Dividende të Arketuar	0	0
	Mjete Monetare Neto nga Aktiv. e Investimit	-489261	0
	Fluksi i Mjeteve Monetare nga Aktiv. Financimit		
	Arketime nga Emetimi i Kapitalit Aksionar	0	0
	Arketime nga Emetimi i Aksioneve të Perdorura si Kolateral	0	0
	Hua të Arketuara	0	0
	Pagesa e kostove transaksionale (Hua dhe Kredi)	0	0
	Riblerje e Aksioneve të Veta	0	0
	Pagesa e Aksioneve të Perdorura si Kolateral	0	0
	Pagesa e Huave	0	0
	Pagese e Detyrimeve prej Qirase Financiare	0	0
	Interes i Paguar	0	0
	Dividende të Paguar	0	0
	Mjete monetare Neto nga Aktiv. e Financimit	0	0
	Rritje/Rënie Neto në Mjetet Monetare dhe Ekuivalentet e Tyre	3399	-1319758
	Mjetet Monetare dhe Ekuivalentet në Fillim të Periudhës	100962	1420720
	Efekti i Luhatjeve të Kursit të Kembimit	0	0
	Mjetet Monetare dhe Ekuivalentet në Fund te Periudhës	104361	100962

Hartuesi i Pasqyrave Financiare
HFG-KONSULENT

Per Drejtimin e Njesise Ekonomike
BESNIK QORRI

GORRI OIL SHPK.
KUCI VE
ALBANIA

Pasqyra e Ndryshimeve në Kapitalin Neto

	Kapitali i nënshkruar	Primi i lidhur me kapitalin	Rezerva Rivlerësimi	Rezerva Ligjore	Rezerva Statuore	Rezerva të tjera	Fitimet e Pashpërndara	Fitim / Humbja e vitit	Totali	Interesa Jo-Kontrollues	Totali
A											
Pozicioni financiar më 31 Dhjetor 2015	100000	0	0	0	0	6302890	0	2218559	8621449	0	8621449
Efekt i ndryshimeve në politikat kontabël	0	0	0	0	0	0	0	0	0	0	0
Pozicioni financiar më 1 Janar 2016	100000	0	0	0	0	6302890	0	2218559	8621449	0	8621449
1 Të ardhura totale gjithëpërfshirëse për vitin:											
Fitimi / Humbja e vitit	0	0	0	0	0	0	0	0	0	0	0
Të ardhura të tjera gjithëpërfshirëse	0	0	0	0	0	0	0	2345153	2345153	0	2345153
Totali i të ardhura gjithëpërfshirëse për vitin:	0	0	0	0	0	0	0	2345153	2345153	0	2345153
2 Transaksionet me pronarët e njësisë ekonomike të njohura direkt në kapital:											
Emetimi i kapitalit të nënshkruar (+ndryshimet brenda zerave)	0	0	0	0	0	0	0	2345153	2345153	0	2345153
Dividendë të paguar	0	0	0	0	0	2218559	0	-2218559	0	0	0
Totali i transaksioneve me pronarët e njësisë ekonomike	0	0	0	0	0	0	0	0	0	0	0
Pozicioni financiar më 31 Dhjetor 2016	100000	0	0	0	0	8521449	0	2345153	10966602	0	10966602
Efekt i ndryshimeve në politikat kontabël	0	0	0	0	0	0	0	0	0	0	0
Pozicioni financiar i rideklaruar më 1 Janar 2017	100000	0	0	0	0	8521449	0	2345153	10966602	0	10966602
1 Të ardhura totale gjithëpërfshirëse për vitin:											
Fitimi / Humbja e vitit	0	0	0	0	0	0	0	0	0	0	0
Të ardhura të tjera gjithëpërfshirëse	0	0	0	0	0	0	0	2430741	2430741	0	2430741
Totali i të ardhura gjithëpërfshirëse për vitin:	0	0	0	0	0	0	0	2430741	2430741	0	2430741
2 Transaksionet me pronarët e njësisë ekonomike të njohura direkt në kapital:											
Emetimi i kapitalit të nënshkruar (+ndryshimet brenda zerave)	0	0	0	0	0	2345153	0	-2345153	0	0	0
Dividendë të paguar	0	0	0	0	0	0	0	0	0	0	0
Totali i transaksioneve me pronarët e njësisë ekonomike	0	0	0	0	0	0	0	0	0	0	0
Pozicioni financiar më 31 Dhjetor 2017	100000	0	0	0	0	10866602	0	2430741	13397343	0	13397343

Hartuesi i Pasqyrave Financiare Per Drejtimin e Njesise Ekonomike

HFG KONSULENT

BESNIK QORRI

BESNIK QORRI OIL SHPK
KULLOVE
ALBANIA

SHENIMET SPJEGUESE

Sqarim:

Dhënia e shënimeve shpjeguese në këtë pjesë është e detyrueshme sipas SKK 2 i përmirësuar. Plotesimi i të dhenave të kësaj pjese duhet të bëhet sipas kërkesave dhe strukturës standarte të percaktuara në SKK 2 të përmirësuar. Rradha e dhenies së shpjegimeve duhet të jete :

- a) Informacion i përgjithshëm dhe politikat kontabël
- b) Shënime të shpjegojnë zërat e ndryshëm të pasqyrave financiare
- c) Shënime të tjera shpjeguese

A I Informacion i përgjithshëm

- 1 Kuadri ligjor: Ligji 9228 dt 29.04.2004 "Per Kontabilitetin dhe Pasqyrat Financiare"
- 2 Kuadri kontabël i aplikuar : Stndartet Kombetare te Kontabilitetit ne Shqiperi.(SKK 2)
- 3 Baza e pergatitjes se PF : Te drejtat dhe detyrimet e konstatuara.(SSK 1)
- 4 Parimet dhe karakteristikat cilesore te perdorura per hartimin e P.F. : (SKK 1)
 - a) NJESIA EKONOMIKE RAPORTUSE ka mbajtur ne llogarite e saj aktivet,pasivet dhe transakcionet ekonomike te veta.
 - b) VIJIMESIA e veprimtarise ekonomike te njesise sone raportuse eshte e siguruar duke mos pasur ne plan ose nevojë nderprerjen e aktivitetit te saj.
 - c) KOMPENSIM midis nje aktivi dhe nje pasivi nuk ka , ndersa midis te ardhurave dhe shpenzimeve ka vetem ne rastet qe lejohen nga SKK.
 - d) KUPTUSHMERIA e Pasqyrave Financiare eshte realizuar ne masen e plote per te qene te qarta dhe te kuptushme per perdorues te jashtem qe kane njohuri te pergjitheshme te mjaftueshme ne fushen e kontabilitetit.
 - e) MATERIALITETI eshte vleresuar nga ana jone dhe ne baze te tij Pasqyrat Financiare jane hartuar vetem per zera materiale.
 - f) BESUSHMERIA per hartimin e Pasqyrave Financiare eshte e siguruar pasi nuk ka gabime materiale duke zbatuar parimet e meposhteme :
 - Parimin e paraqitjes me besnikeri
 - Parimin e perparetise se permbajtjes ekonomike mbi formen ligjore
 - Parimin e paaneshmerise pa asnje influencim te qellimshem
 - Parimin e maturise pa optimizem te teperuar,pa nen e mbivleresim te qellimshem
 - Parimin e plotesise duke paraqitur nje pamje te vertete e te drejte te PF.
 - Parimin e qendrushmerise per te mos ndryshuar politikat e metodat kontabel
 - Parimin e krahasushmerise duke siguruar krahasimin midis dy periudhave.

A II Politikat kontabël

Per percaktimin e koston se inventareve eshte zgjedhur metoda "FIFO" (hyrje e pare , dalje e pare.(SKK 4)

Vleresimi fillestar i nje elementi te AAM qe ploteson kriteret per njohje si aktiv ne bilanc eshte vleresuar me kosto. (SKK 5; 11)

Per prodhimin ose krijimin e AAM kur kjo financohet nga nje hua,kostot e huamarrjes (dhe interesat) eshte metoda e kapitalizimit ne koston e aktivitetit per periudhen e investimit.(SKK 5)

Per vleresimi i mepaseshem i AAM eshte zgjedhur modeli i koston duke i paraqitur ne bilanc me kosto minus amortizimin e akumuluar. (SKK 5)

Per llogaritjen e amortizimit te AAM (SKK 5) njesia jone ekonomike ka percaktuar si metode te amortizimit te ndertesave metoden lineare dhe per AAM te tjera metoden e amortizimit mbi bazen e vlefes se mbetur ndersa normat e amortizimit jane perdorur te njellojta me ato te sistemit fiskal ne fuqi dhe konkretisht :

- Per ndertesat me 5 % te vlefes se mbetur
- Kompjutera e sisteme informacioni me 25 % te vlefes se mbetur
- Te gjitha AAM te tjera me 20 % te vlefes se mbetur

Per llogaritjen e amortizimit te AAJM (SKK 5) njesia ekonomike raportuese ka percaktuar si metode te amortizimit metoden lineare me normen e amortizimit me 15 % ne vit.

SHENIMET SPJEGUESE

B Shënime që shpjegojnë zërat e ndryshëm të pasqyrave financiare

Inventari fizik e kontabel gjendje ne 31.12.2017 per lenden e pare e mallera eshte bashkalidhur pasqyrave financiare .

C Shënime të tjera shpjeguese

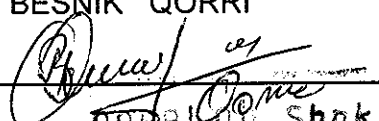
Ngjarje te ndodhura pas dates se bilancit per te cilat behen rregullime apo ngjarje te ndodhura pas dates se bilancit per te cilat nuk behen rregullime nuk ka.

Gabime materiale te ndodhura ne periudhat kontabel te mepareshme te konstatuara gjate periudhes rraportuese dhe qe korigjim nuk ka.

Hartuesi i Pasqyrave Financiare
HFG KONSULENT

Per Drjetimin e Njesisë Ekonomike
BESNIK QORRI




QORRI QORRI Shpk
KULOVE
ALBANIA